

愛称：泰平航路 コーポレート・ボンド・インカム (為替ヘッジ型)

マンスリーレポート

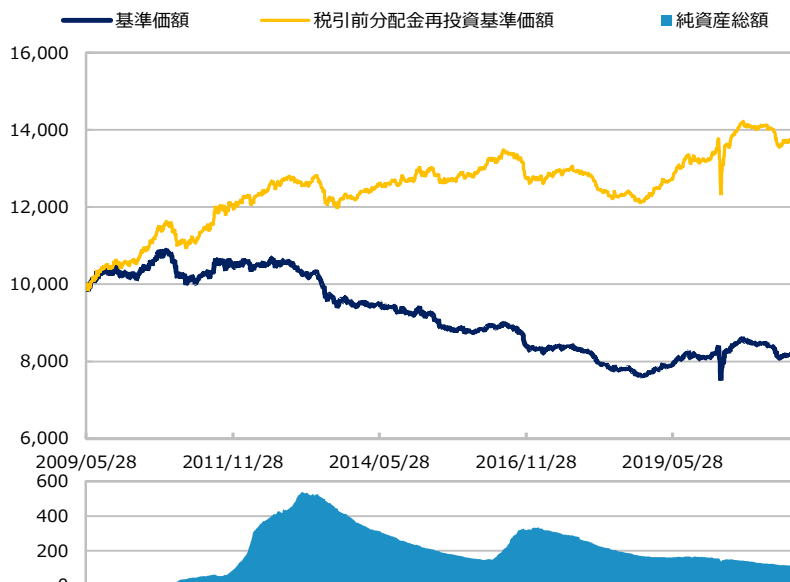
【投信協会商品分類】 追加型投信／海外／債券

作成基準日：2021年06月30日

ファンド設定日：2009年05月29日

日経新聞掲載名：泰平航有

基準価額・純資産総額の推移 (円・億円)



- グラフは過去の実績を示したものであり将来の成果をお約束するものではありません。
- 基準価額は信託報酬控除後です。信託報酬は後述の「ファンドの費用」をご覧ください。

基準価額・純資産総額

	当月末	前月比
基準価額 (円)	8,209	+28
純資産総額 (百万円)	11,386	-168

- 基準価額は10,000口当たりの金額です。

騰落率 (税引前分配金再投資) (%)

	基準日	ファンド
1 カ月	2021/05/31	0.5
3 カ月	2021/03/31	2.0
6 カ月	2020/12/30	-2.0
1 年	2020/06/30	-0.9
3 年	2018/06/29	12.6
設定来	2009/05/29	38.4

- ファンドの騰落率は税引前分配金を再投資した場合の数値です。
- ファンド購入時には購入時手数料、換金時には税金等の費用がかかる場合があります。
- 騰落率は実際の投資家利回りとは異なります。

最近の分配実績 (税引前) (円)

期	決算日	分配金
第141期	2021/02/05	15
第142期	2021/03/05	15
第143期	2021/04/05	15
第144期	2021/05/06	15
第145期	2021/06/07	15
設定来累計		4,965

※ 分配金は10,000口当たりの金額です。過去の実績を示したものであり、将来の分配をお約束するものではありません。

資産構成比率 (%)

	当月末	前月比
債券	93.9	-4.1
先物等	0.0	0.0
現金等	6.1	+4.1
合計	100.0	0.0
為替ヘッジ比率	98.9	+0.5

※ 為替予約の邦貨換算を外貨建資産の邦貨換算額で除して算出しています。

運用概況

当月末の基準価額は、8,209円（前月比+28円）となりました。当月は10,000口当たり15円の分配（税引前）を実施しました。

また、税引前分配金を再投資した場合の月間騰落率は、+0.5%となりました。

なお、当月末の為替ヘッジ比率は98.9%となりました。

※ この資料の各グラフ・表に記載されている数値は、表示桁未満がある場合は四捨五入して表示しています。

※ この資料に記載されている構成比を示す比率は、注記がある場合を除き全てファンドの純資産総額を100%として計算した値です。

最終ページの「当資料のご利用にあたっての注意事項」を必ずご覧ください。

■ 設定・運用

三井住友DSアセットマネジメント

愛称：泰平航路
コーポレート・ボンド・インカム
(為替ヘッジ型)

マンスリー・レポート

【投信協会商品分類】 追加型投信／海外／債券

作成基準日：2021年06月30日

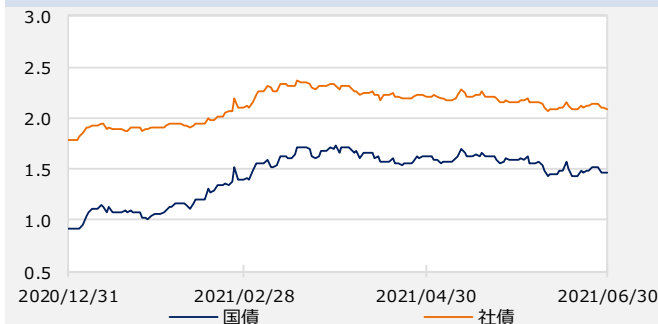
市場動向

米国社債インデックス (円ヘッジベース)



当月騰落率：1.6%

アメリカ国債・社債の利回り (%)



国債 当月末：1.47% 前月末：1.59% 変化幅：-0.13%

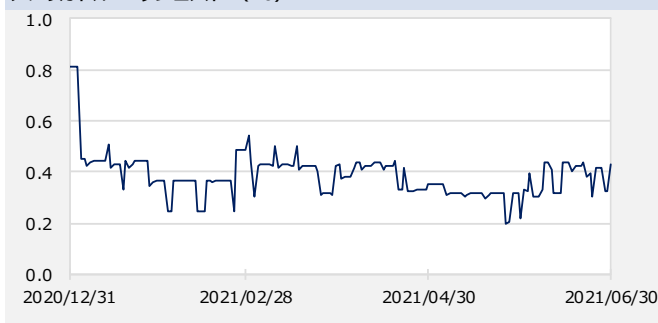
社債 当月末：2.09% 前月末：2.16% 変化幅：-0.07%

円/アメリカドル (円)



当月末：110.6 前月末：109.8 騰落率：0.7%

アメリカドル ヘッジコスト (%)



当月末：0.43% 前月末：0.22% 変化幅：0.22%

- ※ Bloomberg等のデータを基に三井住友DSアセットマネジメント作成。
- ※ 米国社債インデックスは、Bloomberg Barclays U.S. Corporate Indexです。
- ※ 国債利回りはアメリカ10年国債利回り、社債利回りはBloomberg Barclays U.S. Corporate Index利回りです。
- ※ 為替レートは一般社団法人 投資信託協会が発表する仲値 (TTM) です。
- ※ ヘッジコストは該当通貨の対円のスポットレートと1ヵ月物フォワードレートを用いて算出し年率換算した値です。

※ 作成時点のものであり、将来の市場環境の変動等をお約束するものではありません。

最終ページの「当資料のご利用にあたっての注意事項」を必ずご覧ください。

■ 設定・運用

 三井住友DSアセットマネジメント

愛称：泰平航路
コーポレート・ボンド・インカム
(為替ヘッジ型)

【投信協会商品分類】 追加型投信／海外／債券

作成基準日：2021年06月30日

基準価額の変動要因 (円)

	計	インカム	キャピタル
債券	+51	+17	+33
先物等	0	0	0
為替	-0	-	-
分配金	-15	-	-
その他	-8	-	-
合計	+28	+17	+33

※ 基準価額の月間変動額を主な要因に分解したもので概算値です。

組入上位5通貨 (%)

	当月末	前月比
1 アメリカドル	93.9	-4.1

※ 為替ヘッジ前の値です。

組入上位5カ国・地域 (%)

	当月末	前月比
1 アメリカ	86.6	-4.1
2 オランダ	3.5	+0.0
3 フランス	1.6	+0.0
4 カナダ	1.2	+0.0
5 イギリス	0.9	-0.0

円/アメリカドルの為替レートと騰落率 (月間)

前月末 (円)	当月末 (円)	騰落率 (%)	影響額 (円)
109.8	110.6	0.7	61

※ 影響額は、為替ヘッジを行わない場合に為替の変動が基準価額に及ぼす影響の推計値です。前月末の基準価額に上記騰落率を乗じて算出しています。

残存構成比率 (%)

	当月末	前月比
1年未満	0.0	0.0
1-3年	0.0	0.0
3-5年	8.9	-1.7
5-7年	45.2	-0.6
7-10年	39.8	-1.2
10年以上	0.0	-0.6

格付構成比率 (%)

	当月末	前月比
AAA	0.6	-0.1
AA	21.6	-1.6
A	62.2	-1.8
BBB	9.5	-0.2
BB	0.0	0.0
その他	0.0	-0.4

ポートフォリオ特性値

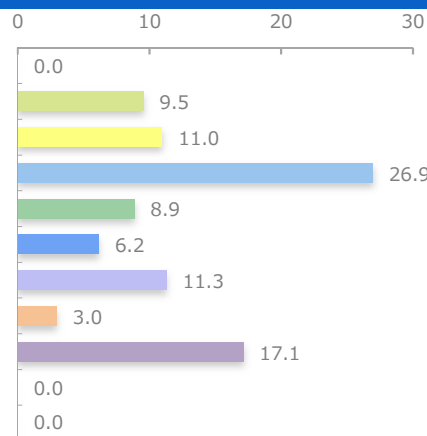
	当月末	前月比
クーポン (%)	2.7	-0.1
残存年数 (年)	6.5	-0.3
デュレーション (年)	5.8	-0.2
直接利回り (%)	2.5	-0.1
最終利回り (%)	1.5	-0.1
平均格付け	A	A

※ 各組入銘柄の数値を加重平均した値です。
※ 格付けは投資債券に対する主要格付機関の格付けに基づいており、ファンドにかかる格付けではありません。
※ 上記は将来の運用成果をお約束するものではありません。

業種構成比率 (%)

	当月末	前月比
素材	0.0	0.0
資本財	9.5	-0.2
通信	11.0	-0.2
消費安定	26.9	-0.8
消費循環	8.9	-0.3
エネルギー	6.2	-0.1
テクノロジー	11.3	-2.3
運輸	3.0	+0.0
公益	17.1	-0.3
銀行・証券等	0.0	0.0
その他金融	0.0	0.0

※ 業種はBloomberg Barclays Indexに基づく分類です。



コーポレート・ボンド・インカム
(為替ヘッジ型)

【投信協会商品分類】 追加型投信／海外／債券

作成基準日：2021年06月30日

組入上位10銘柄

(組入銘柄数 142)

銘柄	残存年数(年)	格付け	比率	コメント
通貨/国/業種	償還日	クーポン(%)	(%)	
1 アルファベット社債 アメリカドル / アメリカ テクノロジー	5.1 2026/08/15	AA+ 1.998	2.3	オンライン広告や検索サイト運営をグローバルに手がけるGoogle Incを主要子会社とする持株会社。主要事業であるインターネットの検索サイト「Google」とその関連サービスで高いシェアを有しており、オンライン上で掲載される広告収入が収益の柱となっている。
2 コカ・コーラ社債 アメリカドル / アメリカ 食品/飲料	5.9 2027/05/25	A+ 2.900	2.3	世界最大級の飲料ビジネス企業。コカ・コーラの他、ダイエット・コーク、ファンタ、スプライト、コカ・コーラ・ゼロ、ミニッツメイド、ジョージア・コーヒー等、約20もの10億ドル・ブランドを保有し、エマージング地域を含む世界各地で販売。
3 3M社債 アメリカドル / アメリカ 資本財	5.2 2026/09/19	A+ 2.250	2.2	米国ミネソタ州セントポールに本社をおき、テープ・接着剤、自動車内外装関連、フッ素化学製品、電気電子製品、文具・オフィス用品など多岐にわたる製品を展開。ポスト・イットやスコッチのブランドで知られる。
4 ベライゾン・コミュニケーションズ社債 アメリカドル / アメリカ テクノロジー	7.2 2028/09/21	A- 4.329	1.9	米国の大手電話通信会社。米国で最も強いとされる通信ネットワーク網を軸に、携帯電話事業を運営する。5Gに最適の通信帯域をオークションで大量購入、高速・低遅延の5Gネットワーク構築をすすめる。
5 インテル社債 アメリカドル / アメリカ テクノロジー	5.9 2027/05/11	A+ 3.150	1.8	カリフォルニア州に本社をおく世界最大の半導体メーカー。CPU（マイクロプロセッサ）、チップセット、組み込みプロセッサなどの開発・製造・販売を手がける。パソコン用やデータセンター用のCPUで高い市場シェアを有する。IoTや自動運転などの新規事業機会を開拓中。
6 ウォルト・ディズニー社債 アメリカドル / アメリカ メディア・娯楽	6.0 2027/06/15	A 2.950	1.8	米国カリフォルニア州を本拠地とする、メディア及びエンタテインメントのグローバル企業。インターネット動画配信サービス、テレビ放送、ケーブルテレビ運営、テーマパーク運営、クルーズ運行、映画制作・興行、キャラクターグッズ等商品販売などの事業を行う。
7 パブリックサービス・エレクトリック・アンド・ガス社債 アメリカドル / アメリカ 電力	5.9 2027/05/15	AA- 3.000	1.8	ニュージャージー州で送配電/ガスを手がける規制公益企業。同州では人口の約7割をカバーするなどプレゼンスが極めて高く、規制当局へのグリップも強い。非規制発電事業を行うPSEG Powerなども傘下に抱える持株会社PSEGの中核子会社。
8 エステローダー社債 アメリカドル / アメリカ 消費者製品	5.7 2027/03/15	A+ 3.150	1.5	グローバルに事業展開する化粧品等の製造・販売企業。米国ニューヨーク州ニューヨーク市に本社を置く。取扱製品群は利益の大半を稼ぐスキンケアに加え、メイクアップ、香水、ヘアケア製品からなる。米国、中国、日本などグローバル150か国で販売されている。
9 イーライリリー社債 アメリカドル / アメリカ 医薬品	7.7 2029/03/15	A+ 3.375	1.4	米国インディアナ州インディアナポリスに本社を置き、世界120か国以上で事業を展開する、革新的医薬品のリーディング・カンパニー。糖尿病、がん、自己免疫疾患、疼痛、神経変性疾患などを重点治療研究領域とする。
10 バージニア・エレクトリック・アンド・パワー社債 アメリカドル / アメリカ 電力	4.5 2026/01/15	A 3.150	1.4	親会社ドミニオンエナジーの収益の過半を生み出す中核規制公益子会社。バージニア州とノースカロライナ州で垂直統合の電力サービスを手がけており、規制資産は250億ドル、顧客数は270万件。海洋風力発電への投資などを通じクリーン社会の実現に努める。

※ 格付けは投資債券に対する主要格付機関の格付けに基づいています。

※ 組入銘柄の紹介を目的としており、記載銘柄の推奨を行うものではありません。また、記載内容は作成時点のものであり、将来予告無く変更されることがあります。

最終ページの「当資料のご利用にあたっての注意事項」を必ずご覧ください。

■ 設定・運用



三井住友DSアセットマネジメント

その他の組入銘柄

(組入発行体数 76)

銘柄	国・地域	銘柄	国・地域	銘柄	国・地域			
11	サンディエゴ・ガス・アンド・エレクトリック社債	アメリカ	46	トタル・キャピタル・インターナショナル社債	フランス	81	パブリック・サービス・オブ・コロラド社債	アメリカ
12	トランスカナダ・パイプラインズ社債	カナダ	47	IBM社債	アメリカ	82	ディスクバリー・コミュニケーションズ社債	アメリカ
13	プリストル・マイヤーズ・スクイブ社債	アメリカ	48	ネクステラエナジー・キャピタルホールディングス社債	アメリカ	83	デューク・エナジー・プログレス社債	アメリカ
14	アメリカン・タワー社債	アメリカ	49	タイソン・フーズ社債	アメリカ	84	ハズプロ社債	アメリカ
15	アマゾン・ドット・コム社債	アメリカ	50	コムキャスト社債	アメリカ	85	グラクソ・スミスクライン・キャピタル社債	イギリス
16	パークシャー・ハサウェイ・エナジー社債	アメリカ	51	バージニア・エレクトリック・アンド・パワー社債	アメリカ	86	コムキャスト社債	アメリカ
17	コモンウェルス・エジソン社債	アメリカ	52	ギリアド・サイエンシズ社債	アメリカ	87	シスコシステムズ社債	アメリカ
18	ハネウェル・インターナショナル社債	アメリカ	53	アボットラボラトリーズ社債	アメリカ	88	ユニオン・パシフィック社債	アメリカ
19	サウスウェスタン・エレクトリック・パワー社債	アメリカ	54	ペプシコ社債	アメリカ	89	ホーム・デボ社債	アメリカ
20	ナイキ社債	アメリカ	55	ジョン・ディア・キャピタル社債	アメリカ	90	アッヴィ社債	アメリカ
21	ラルフローレン社債	アメリカ	56	ジョージア・パワー社債	アメリカ	91	ペプシコ社債	アメリカ
22	ウォルマート社債	アメリカ	57	エクソンモービル社債	アメリカ	92	シスコシステムズ社債	アメリカ
23	マスターカード社債	アメリカ	58	シーメンスファイナンシャルサービス社債	オランダ	93	ホーム・デボ社債	アメリカ
24	シーメンスファイナンシャルサービス社債	オランダ	59	ノバルティス・キャピタル社債	アメリカ	94	シェル・インターナショナル・ファイナンス社債	オランダ
25	コナグラ・ブランド社債	アメリカ	60	ユニオン・パシフィック社債	アメリカ	95	ファイザー社債	アメリカ
26	ユニリーバ・キャピタル社債	アメリカ	61	ベライゾン・コミュニケーションズ社債	アメリカ	96	ブリティッシュ・テレコミュニケーションズ社債	イギリス
27	デューク・エナジー・フロリダ社債	アメリカ	62	ネバダ・パワー社債	アメリカ	97	コムキャスト社債	アメリカ
28	フィリップ・モリス・インターナショナル社債	アメリカ	63	ユニオン・パシフィック社債	アメリカ	98	パブリックサービス・エレクトリック・アンド・ガス社債	アメリカ
29	アムジェン社債	アメリカ	64	TモバイルUSA社債	アメリカ	99	アムジェン社債	アメリカ
30	ビザ社債	アメリカ	65	コックス・コミュニケーションズ社債	アメリカ	100	デューク・エナジー・カロライナズ社債	アメリカ
31	フロリダ・パワー・アンド・ライト社債	アメリカ	66	ポルチモア・ガス&エレクトリック社債	アメリカ	101	レイセオン・テクノロジーズ社債	アメリカ
32	アムジェン社債	アメリカ	67	アマゾン・ドット・コム社債	アメリカ	102	アマゾン・ドット・コム社債	アメリカ
33	シーメンスファイナンシャルサービス社債	オランダ	68	エステローダー社債	アメリカ	103	ウォルト・ディズニー社債	アメリカ
34	キャタピラー社債	アメリカ	69	キャタピラー・ファイナンシャル・サービス社債	アメリカ	104	AT&T社債	アメリカ
35	ビザ社債	アメリカ	70	アップル社債	アメリカ	105	ジョン・ディア・キャピタル社債	アメリカ
36	アンハイザー・ブッシュ・インベプワールドワイド社債	アメリカ	71	IBM社債	アメリカ	106	アマゾン・ドット・コム社債	アメリカ
37	キューリグ・ドクターペッパー社債	アメリカ	72	プリストル・マイヤーズ・スクイブ社債	アメリカ	107	ファイザー社債	アメリカ
38	コムキャスト社債	アメリカ	73	マイクロソフト社債	アメリカ	108	ハーシー社債	アメリカ
39	ユニオン・パシフィック社債	アメリカ	74	シェブロン社債	アメリカ	109	マース社債	アメリカ
40	ゼネラル・ミルズ社債	アメリカ	75	インテル社債	アメリカ	110	アマゾン・ドット・コム社債	アメリカ
41	BPキャピタル・マーケッツ・アメリカ社債	アメリカ	76	シェル・インターナショナル・ファイナンス社債	オランダ	111	メルク社債	アメリカ
42	ネスレ・ホールディングス社債	アメリカ	77	グラクソ・スミスクライン・キャピタル社債	アメリカ	112	ギリアド・サイエンシズ社債	アメリカ
43	サノフィ社債	フランス	78	ユニオン・パシフィック社債	アメリカ	113	ファイザー社債	アメリカ
44	ターゲット社債	アメリカ	79	プリストル・マイヤーズ・スクイブ社債	アメリカ	114	コンソリデーテッド・エジソン社債	アメリカ
45	ネバダ・パワー社債	アメリカ	80	エクソンモービル社債	アメリカ	115	BPキャピタル・マーケッツ・アメリカ社債	アメリカ

※ 同一発行体で発行条件が異なる複数の銘柄に投資している場合は、銘柄名が重複して表示されます。

コーポレート・ボンド・インカム
(為替ヘッジ型)

【投信協会商品分類】 追加型投信／海外／債券

作成基準日：2021年06月30日

※ このページは「コーポレート・ボンド・インカムマザーファンド」の情報を記載しています。

ファンドマネージャーコメント

＜6月の相場概況＞

当月末（現地6月29日）の米国長期金利（10年国債利回り）は、前月末から小幅に低下して1.47%となりました。長期金利は、月の前半にはインフレへの警戒感が後退する中で徐々に低下しました。月の半ばに行われたFOMC（米連邦公開市場委員会）以降は、利上げの前倒しが意識されて中短期の金利は上昇しましたが、長期金利は概ね横ばい圏での動きとなりました。国債利回りの低下に伴い、社債市場でも利回りは低下しました。新規社債の発行ペースや投資家からの資金流入等の需給要因に大きな変化が見られないなかで、スプレッド（国債に対する上乗せ金利）は小幅ながら縮小しました。

為替市場では、日本では新型コロナウイルスの感染拡大が経済活動を阻害する一方で、米国では経済正常化への期待感が高まり短期金利もやや上昇したことから、前月末対比で円安・米ドル高となりました。為替のヘッジコストは季節要因からの上昇圧力は限定的で、概ね0.5%を割り込む水準で安定して推移しました。

＜6月の運用状況＞

マザーファンドの基準価額は、社債利回りの低下と円安がプラスに寄与し、前月比プラスとなりました。月中の投資行動については、月の前半に、新規に発行された公益のネクステラエナジー・キャピタルホールディングス社債、コンソリデーテッド・エジソン社債、ボルチモア・ガス&エレクトリック社債を購入しました。月の半ばにはポートフォリオトレードで残存年数が短くなり利回りの低下した19銘柄を売却しました。月の後半には、信用力の悪化を懸念してテクノロジーのオラクル社債を全部売却したほか、BBB格比率調整のため通信のディスカバー・コミュニケーションズ社債を一部売却しました。

業種別には安定業種への組入れを57.8%としました。内訳は消費安定26.9%・公益17.1%・通信10.9%・運輸2.9%となっています。安定業種以外ではテクノロジーへの配分を多めに維持しました。格付け別にはA格の組入比率が62.0%と最大になっており、全体の平均格付けもA格となっています。BBB格付けの債券は、安定業種を中心に9.4%を保有しています。満期構成では残存期間5年～10年の債券を中心に保有しました。ポートフォリオのデュレーション（投資資金の平均回収期間）は、5.8年と前月末から0.2年短期化しています。

＜今後の市況見通し＞

長期金利はインフレ懸念が高まるような場面では上昇圧力が生じそうですが、対前年比でのインフレ率は今後落ち着く見通しです。テーパリング（量的緩和の段階的縮小）の議論開始については市場予想に織り込まれており、影響は小さいと考えています。低調にとどまる雇用回復ペースを考えると、FRB（米連邦準備制度理事会）

※ 作成時点のものであり、将来の市場環境の変動等をお約束するものではありません。

最終ページの「当資料のご利用にあたっての注意事項」を必ずご覧ください。

■ 設定・運用



三井住友DSアセットマネジメント

愛称：泰平航路
コーポレート・ボンド・インカム
(為替ヘッジ型)

マンスリーレポート

【投信協会商品分類】 追加型投信／海外／債券

作成基準日：2021年06月30日

※ このページは「コーポレート・ボンド・インカムマザーファンド」の情報を記載しています。

ファンドマネージャーコメント

の低金利政策に変化はなく、長期金利も安定的な推移になると想定しています。社債スプレッドはフェアバリュー（適正価値）対比で中立的な水準とみています。7月は社債の新規発行が減りやすい一方で、投資資金の社債市場への資金流入も季節的にはスローダウンしやすく、スプレッドは小動きにとどまりやすいと見込んでいます。

米ドル・円相場については、米国でのワクチン普及による経済活動再開やテーパリングの議論開始が米ドル高要因として働きやすいとみています。日本ではワクチン普及が加速してきましたが、経済活動の本格再開にはまだ時間がかかる見込みであり、やや円安・米ドル高での推移を見込んでいます。ヘッジコストは米国で金融緩和が浸透しており、月を通して0.5%を割り込んだ水準で推移すると見込んでいます。

<投資方針>

以上の投資環境見通しをベースに、社債発行企業の信用力評価や個別証券の投資価値に着目して、銘柄選択を行っていきます。ポートフォリオ全体の業種配分は安定業種を多めとし、格付け配分についてはA格以上を中心とします。満期構成に関しては、残存5年～10年の債券を中心に配分し、デュレーションは6年前後を中心に調整していく方針です。また同時に、利回り低下局面での社債売却、利回り上昇局面での社債購入を行い、ポートフォリオの利回り向上を図る方針です。

※ 作成時点のものであり、将来の市場環境の変動等をお約束するものではありません。

最終ページの「当資料のご利用にあたっての注意事項」を必ずご覧ください。

■ 設定・運用

 三井住友DSアセットマネジメント

愛称：泰平航路 コーポレート・ボンド・インカム (為替ヘッジ型)

マンスリーレポート

【投信協会商品分類】 追加型投信／海外／債券

作成基準日：2021年06月30日

ファンドの特色

1. 高格付社債（米ドル建て、投資適格社債*）へ投資します。
 - コーポレート・ボンド・インカムマザーファンドへの投資を通じて行います。
 - 一部、米国企業以外の企業が発行する米ドル建投資適格社債や、米ドル建投資適格社債を対象としたETF（上場投資信託）、国債、政府機関債等への投資を行うことがあります。
 - * 投資適格社債とは、主要格付機関による格付けが、BBB格相当以上の社債をいいます。
2. 投資対象とする債券の格付けは、A格相当以上を中心とし、業種配分等にも配慮します。
 - 通常A格相当90%以上（BBB格相当10%程度）の運用で信用リスクを抑制します。ただし、BBB格相当については20%まで投資できるものとします。
 - ・上記比率は実質組入債券評価総額に対する比率です。
 - ・上記の格付けは、原則としてS&P、ムーディーズ等の主要格付機関により付与された格付けとし、A格相当はA- / A3、BBB格相当はBBB- / Baa3まで含めます。
 - ・取得後に、BBB- / Baa3格未満に格下げされた場合は、原則として3か月以内に売却するものとします。
 - 業種配分については、信用リスクに配慮して、安定業種（電力、通信、運輸、食品および日用品等を供給する業種）を中心に投資します。ただし、経済、市場環境等が変化した場合には安定業種の内容を変更する場合があります。
3. 対円での為替ヘッジを行い、為替変動リスクを低減します。
 - 実質外貨建資産に対し原則として対円での為替ヘッジを行うため、為替の変動による影響は限定的と考えられます。ただし、完全に為替変動リスクを回避することはできません。
4. 毎月決算を行い、安定した分配を目指します。
 - 委託会社の判断により分配を行わない場合もあるため、将来の分配金の支払いおよびその金額について保証するものではありません。
 - ※「安定した分配を目指します。」としていますが、これは、運用による収益が安定したものになることや基準価額が安定的に推移すること等を示唆するものではありません。また、基準価額の水準、運用の状況等によっては安定分配とならない場合があることにご留意ください。

※ 資金動向、市況動向等によっては、上記のような運用ができない場合があります。

投資リスク

基準価額の変動要因

- 当ファンドは、値動きのある有価証券等に投資しますので、基準価額は変動します。したがって、投資者の投資元本は保証されているものではなく、基準価額の下落により、損失を被り、投資元本を割り込むことがあります。
- 運用の結果として信託財産に生じた利益および損失は、すべて投資者に帰属します。
- 投資信託は預貯金と異なります。また、一定の投資成果を保証するものではありません。
- 当ファンドの主要なリスクは以下の通りです。

■ 債券市場リスク

内外の政治、経済、社会情勢等の影響により債券相場が下落（金利が上昇）した場合、ファンドの基準価額が下落する要因となります。また、ファンドが保有する個々の債券については、下記「信用リスク」を負うことにもなります。

■ 信用リスク

ファンドが投資している有価証券や金融商品に債務不履行が発生あるいは懸念される場合に、当該有価証券や金融商品の価格が下がったり、投資資金を回収できなくなったりすることがあります。これらはファンドの基準価額が下落する要因となります。

最終ページの「当資料のご利用にあたっての注意事項」を必ずご覧ください。

■ 設定・運用

 三井住友DSアセットマネジメント

コーポレート・ボンド・インカム (為替ヘッジ型)

【投信協会商品分類】 追加型投信／海外／債券

作成基準日：2021年06月30日

投資リスク

■ 為替変動リスク

外貨建資産への投資は、円建資産に投資する場合の通常のリスクのほかに、為替変動による影響を受けます。ファンドが保有する外貨建資産の価格が現地通貨ベースで上昇する場合であっても、当該現地通貨が対円で下落（円高）する場合、円ベースでの評価額は下落することがあります。為替の変動（円高）は、ファンドの基準価額が下落する要因となります。

当ファンドにおいては実質外貨建資産に対し原則として対円での為替ヘッジを行うため、為替の変動による影響は限定的と考えられます（ただし、完全に為替変動リスクを回避することはできません。）。

■ カントリーリスク

海外に投資を行う場合には、投資する有価証券の発行者に起因するリスクのほか、投資先の国の政治・経済・社会状況の不安定化や混乱などによって投資した資金の回収が困難になることや、その影響により投資する有価証券の価格が大きく変動することがあり、基準価額が下落する要因となります。

■ 市場流動性リスク

ファンドの資金流入に伴い、有価証券等を大量に売買しなければならない場合、あるいは市場を取り巻く外部環境に急激な変化があり、市場規模の縮小や市場の混乱が生じた場合等には、必要な取引ができなかったり、通常よりも不利な価格での取引を余儀なくされることがあります。これらはファンドの基準価額が下落する要因となります。

その他の留意点

- 投資資産の市場流動性が低下することにより投資資産の取引等が困難となった場合は、ファンドの換金申込みの受け付けを中止すること、および既に受け付けた換金申込みを取り消すことがあります。

愛称：泰平航路 コーポレート・ボンド・インカム (為替ヘッジ型)

マンスリーレポート

【投信協会商品分類】 追加型投信／海外／債券

作成基準日：2021年06月30日

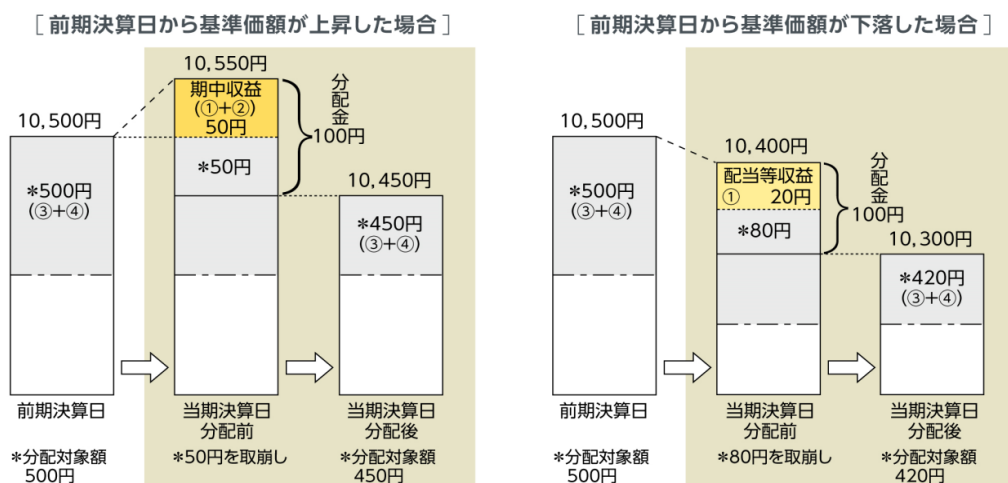
分配金に関する留意事項

- 分配金は、預貯金の利息とは異なり、ファンドの純資産から支払われますので、分配金が支払われると、その金額相当分、基準価額は下がります。



- 分配金は、計算期間中に発生した収益（経費控除後の配当等収益および評価益を含む売買益）を超えて支払われる場合があります。その場合、当期決算日の基準価額は前期決算日と比べて下落することになります。また、分配金の水準は、必ずしも計算期間におけるファンドの収益率を示すものではありません。

(計算期間中に発生した収益を超えて支払われる場合)



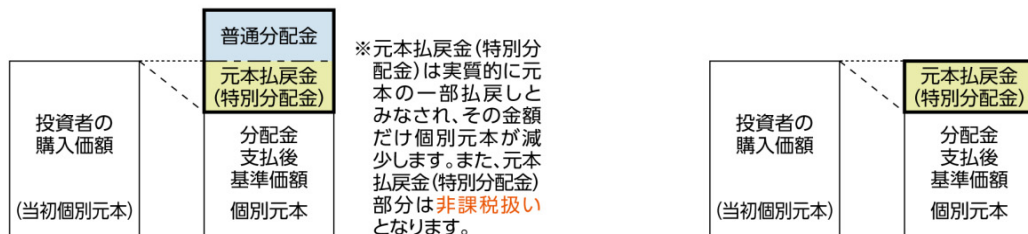
(注) 分配対象額は、①経費控除後の配当等収益および②経費控除後の評価益を含む売買益ならびに③分配準備積立金および④収益調整金です。分配金は、分配方針に基づき、分配対象額から支払われます。

※ 上記はイメージであり、実際の分配金額や基準価額を示唆するものではありませんのでご注意ください。

- 投資者のファンドの購入価額によっては、分配金の一部または全部が、実質的には元本の一部払戻しに相当する場合があります。ファンド購入後の運用状況により、分配金額より基準価額の値上がり小さかった場合も同様です。

[分配金の一部が元本の一部払戻しに相当する場合]

[分配金の全部が元本の一部払戻しに相当する場合]



普通分配金：個別元本（投資者のファンド購入価額）を上回る部分からの分配金です。

元本払戻金（特別分配金）：個別元本を下回る部分からの分配金です。分配後の投資者の個別元本は、元本払戻金（特別分配金）の額だけ減少します。

最終ページの「当資料のご利用にあたっての注意事項」を必ずご覧ください。

■ 設定・運用

三井住友DSアセットマネジメント

愛称：泰平航路
コーポレート・ボンド・インカム
(為替ヘッジ型)

マンスリーレポート

【投信協会商品分類】 追加型投信／海外／債券

作成基準日：2021年06月30日

お申込みメモ

購入単位

お申込みの販売会社にお問い合わせください。

購入価額

購入申込受付日の翌営業日の基準価額

購入代金

販売会社の定める期日までにお支払いください。

換金単位

お申込みの販売会社にお問い合わせください。

換金価額

換金申込受付日の翌営業日の基準価額から信託財産留保額を控除した価額

換金代金

原則として、換金申込受付日から起算して5営業日目からお支払いします。

信託期間

2029年5月7日まで（2009年5月29日設定）

決算日

毎月5日（休業日の場合は翌営業日）

収益分配

決算日に、分配方針に基づき分配を行います。委託会社の判断により分配を行わない場合もあります。

分配金受取りコース：原則として、分配金は税金を差し引いた後、決算日から起算して5営業日目までにお支払いいたします。

分配金自動再投資コース：原則として、分配金は税金を差し引いた後、無手数料で再投資いたします。

※販売会社によってはいずれか一方のみの取扱いとなる場合があります。

課税関係

- 課税上は株式投資信託として取り扱われます。
- 配当控除および益金不算入制度の適用はありません。

お申込不可日

以下のいずれかに当たる場合には、購入・換金のお申込みを受け付けません。

- ニューヨークの取引所の休業日
- ニューヨークの銀行の休業日

愛称：泰平航路 コーポレート・ボンド・インカム (為替ヘッジ型)

マンスリー・レポート

【投信協会商品分類】 追加型投信／海外／債券

作成基準日：2021年06月30日

ファンドの費用

投資者が直接的に負担する費用

- 購入時手数料
購入価額に**3.30% (税抜き3.00%) を上限**として、販売会社毎に定める手数料率を乗じた額です。詳しくは販売会社にお問い合わせください。
- 信託財産留保額
換金申込受付日の翌営業日の基準価額に**0.15%**を乗じた額です。

投資者が信託財産で間接的に負担する費用

- 運用管理費用（信託報酬）
ファンドの純資産総額に**年1.089% (税抜き0.99%)**の率を乗じた額です。
- その他の費用・手数料
以下のその他の費用・手数料について信託財産からご負担いただきます。
 - 監査法人等に支払われるファンドの監査費用
 - 有価証券の売買時に発生する売買委託手数料
 - 資産を外国で保管する場合の費用 等※上記の費用等については、運用状況等により変動するため、事前に料率、上限額等を示すことができません。
※監査費用の料率等につきましては請求目論見書をご参照ください。

※ 上記の手数料等の合計額については、保有期間等に応じて異なりますので、表示することができません。

税金

分配時

所得税及び地方税 配当所得として課税 普通分配金に対して20.315%

換金（解約）及び償還時

所得税及び地方税 譲渡所得として課税 換金（解約）時及び償還時の差益（譲渡益）に対して20.315%

- ※ 個人投資者の源泉徴収時の税率であり、課税方法等により異なる場合があります。法人の場合は上記とは異なります。
- ※ 外国税額控除の適用となった場合には、分配時の税金が上記と異なる場合があります。
- ※ 税法が改正された場合等には、税率等が変更される場合があります。税金の取扱いの詳細については、税務専門家等にご確認されることをお勧めします。

委託会社・その他の関係法人等

委託会社	ファンドの運用の指図等を行います。 三井住友DSアセットマネジメント株式会社 金融商品取引業者 関東財務局長（金商）第399号 加入協会：一般社団法人投資信託協会、一般社団法人日本投資顧問業協会、 一般社団法人第二種金融商品取引業協会 ホームページ： https://www.smd-am.co.jp コールセンター： 0120-88-2976 [受付時間] 午前9時～午後5時（土、日、祝・休日を除く）
受託会社	ファンドの財産の保管および管理等を行います。 三井住友信託銀行株式会社
販売会社	ファンドの募集の取扱い及び解約お申込の受付等を行います。

最終ページの「当資料のご利用にあたっての注意事項」を必ずご覧ください。

■ 設定・運用



愛称：泰平航路
コーポレート・ボンド・インカム
(為替ヘッジ型)

マンスリー・レポート

【投信協会商品分類】 追加型投信／海外／債券

作成基準日：2021年06月30日

販売会社

販売会社名	登録番号	日本証券業協会	一般社団法人第二種金融商品取引業協会	日本一般社団法人投資顧問業協会	金融先物取引業協会	一般社団法人投資信託協会	備考
藍澤證券株式会社	金融商品取引業者 関東財務局長（金商）第6号	○		○			
あかつき証券株式会社	金融商品取引業者 関東財務局長（金商）第67号	○		○	○		
a uカブコム証券株式会社	金融商品取引業者 関東財務局長（金商）第61号	○		○	○		
S M B C日興証券株式会社	金融商品取引業者 関東財務局長（金商）第2251号	○	○	○	○		※1
株式会社S B I証券	金融商品取引業者 関東財務局長（金商）第44号	○	○		○		
F F G証券株式会社	金融商品取引業者 福岡財務支局長（金商）第5号	○					
東海東京証券株式会社	金融商品取引業者 東海財務局長（金商）第140号	○	○		○		
とうほう証券株式会社	金融商品取引業者 東北財務局長（金商）第36号	○					
東洋証券株式会社	金融商品取引業者 関東財務局長（金商）第121号	○	○				
内藤証券株式会社	金融商品取引業者 近畿財務局長（金商）第24号	○	○				
浜銀T T証券株式会社	金融商品取引業者 関東財務局長（金商）第1977号	○					
播陽証券株式会社	金融商品取引業者 近畿財務局長（金商）第29号	○					
百五証券株式会社	金融商品取引業者 東海財務局長（金商）第134号	○					
フィデリティ証券株式会社	金融商品取引業者 関東財務局長（金商）第152号	○		○			
北洋証券株式会社	金融商品取引業者 北海道財務局長（金商）第1号	○					
松井証券株式会社	金融商品取引業者 関東財務局長（金商）第164号	○			○		
マネックス証券株式会社	金融商品取引業者 関東財務局長（金商）第165号	○	○	○	○		
明和証券株式会社	金融商品取引業者 関東財務局長（金商）第185号	○					
豊証券株式会社	金融商品取引業者 東海財務局長（金商）第21号	○					
楽天証券株式会社	金融商品取引業者 関東財務局長（金商）第195号	○	○	○	○		
ワイエム証券株式会社	金融商品取引業者 中国財務局長（金商）第8号	○					
株式会社青森銀行	登録金融機関 東北財務局長（登金）第1号	○					
株式会社イオン銀行	登録金融機関 関東財務局長（登金）第633号	○					
株式会社岩手銀行	登録金融機関 東北財務局長（登金）第3号	○					
株式会社大分銀行	登録金融機関 九州財務局長（登金）第1号	○					
株式会社北九州銀行	登録金融機関 福岡財務支局長（登金）第117号	○			○		
株式会社紀陽銀行	登録金融機関 近畿財務局長（登金）第8号	○					
株式会社京都銀行	登録金融機関 近畿財務局長（登金）第10号	○			○		
株式会社きらぼし銀行	登録金融機関 関東財務局長（登金）第53号	○			○		※2
株式会社熊本銀行	登録金融機関 九州財務局長（登金）第6号	○					
株式会社群馬銀行	登録金融機関 関東財務局長（登金）第46号	○			○		
株式会社京葉銀行	登録金融機関 関東財務局長（登金）第56号	○					※3

備考欄について

※1：「ダイレクトコース」でのお取り扱いとなります。※2：新規の募集はお取り扱いしておりません。※3：ネット専用

最終ページの「当資料のご利用にあたっての注意事項」を必ずご覧ください。

■設定・運用



愛称：泰平航路
コーポレート・ボンド・インカム
(為替ヘッジ型)

マンスリーレポート

【投信協会商品分類】 追加型投信／海外／債券

作成基準日：2021年06月30日

販売会社

販売会社名	登録番号	日本証券業協会	一般社団法人 金融商品取引業協会	日本一般社団法人 投資顧問業協会	金融一般社団法人 先物取引業協会	一般社団法人 投資信託協会	備考
株式会社清水銀行	登録金融機関	東海財務局長（登金）第6号	○				
株式会社十八親和銀行	登録金融機関	福岡財務支局長（登金）第3号	○				
株式会社十六銀行	登録金融機関	東海財務局長（登金）第7号	○		○		
株式会社常陽銀行	登録金融機関	関東財務局長（登金）第45号	○		○		
株式会社新生銀行	登録金融機関	関東財務局長（登金）第10号	○		○		
株式会社第四北越銀行	登録金融機関	関東財務局長（登金）第47号	○		○		
株式会社千葉興業銀行	登録金融機関	関東財務局長（登金）第40号	○				※2 ※3
株式会社中京銀行	登録金融機関	東海財務局長（登金）第17号	○				
株式会社中国銀行	登録金融機関	中国財務局長（登金）第2号	○		○		※3
株式会社東邦銀行	登録金融機関	東北財務局長（登金）第7号	○				※2
株式会社徳島大正銀行	登録金融機関	四国財務局長（登金）第10号	○				
株式会社栃木銀行	登録金融機関	関東財務局長（登金）第57号	○				
株式会社トマト銀行	登録金融機関	中国財務局長（登金）第11号	○				
株式会社富山銀行	登録金融機関	北陸財務局長（登金）第1号	○				
株式会社富山第一銀行	登録金融機関	北陸財務局長（登金）第7号	○				
株式会社長野銀行	登録金融機関	関東財務局長（登金）第63号	○				
株式会社名古屋銀行	登録金融機関	東海財務局長（登金）第19号	○				
株式会社南都銀行	登録金融機関	近畿財務局長（登金）第15号	○				
株式会社西日本シティ銀行	登録金融機関	福岡財務支局長（登金）第6号	○		○		
株式会社東日本銀行	登録金融機関	関東財務局長（登金）第52号	○				
株式会社百五銀行	登録金融機関	東海財務局長（登金）第10号	○		○		
株式会社福岡銀行	登録金融機関	福岡財務支局長（登金）第7号	○		○		
株式会社福島銀行	登録金融機関	東北財務局長（登金）第18号	○				
PayPay銀行株式会社	登録金融機関	関東財務局長（登金）第624号	○		○		
株式会社北都銀行	登録金融機関	東北財務局長（登金）第10号	○				
株式会社北洋銀行	登録金融機関	北海道財務局長（登金）第3号	○		○		
株式会社北洋銀行（仲介）	登録金融機関	北海道財務局長（登金）第3号	○		○		※4
株式会社北陸銀行	登録金融機関	北陸財務局長（登金）第3号	○		○		
株式会社北海道銀行	登録金融機関	北海道財務局長（登金）第1号	○		○		
株式会社三井住友銀行	登録金融機関	関東財務局長（登金）第54号	○	○	○		
株式会社みなと銀行	登録金融機関	近畿財務局長（登金）第22号	○		○		
株式会社もみじ銀行	登録金融機関	中国財務局長（登金）第12号	○		○		
株式会社山形銀行	登録金融機関	東北財務局長（登金）第12号	○				※2

備考欄について

※2：新規の募集はお取り扱いしておりません。※3：ネット専用※4：委託金融商品取引業者 北洋証券株式会社

最終ページの「当資料のご利用にあたっての注意事項」を必ずご覧ください。

■設定・運用



愛称：泰平航路
コーポレート・ボンド・インカム
(為替ヘッジ型)

マンスリーレポート

【投信協会商品分類】 追加型投信／海外／債券

作成基準日：2021年06月30日

販売会社

販売会社名	登録金融機関	登録番号	日本証券業協会	一般社団法人 金融商品取引業協会	日本一般社団法人 投資顧問業協会	金融先物取引業協会	一般社団法人 投資信託協会	備考
株式会社山口銀行	登録金融機関	中国財務局長（登金）第6号	○			○		
株式会社横浜銀行	登録金融機関	関東財務局長（登金）第36号	○			○		
大阪シティ信用金庫	登録金融機関	近畿財務局長（登金）第47号	○					
大阪信用金庫	登録金融機関	近畿財務局長（登金）第45号						
柏崎信用金庫	登録金融機関	関東財務局長（登金）第242号						
鹿沼相互信用金庫	登録金融機関	関東財務局長（登金）第221号						
川崎信用金庫	登録金融機関	関東財務局長（登金）第190号	○					
観音寺信用金庫	登録金融機関	四国財務局長（登金）第17号						
北伊勢上野信用金庫	登録金融機関	東海財務局長（登金）第34号						
きのくに信用金庫	登録金融機関	近畿財務局長（登金）第51号						
桐生信用金庫	登録金融機関	関東財務局長（登金）第234号						※3
桑名三重信用金庫	登録金融機関	東海財務局長（登金）第37号						
コガ信用金庫	登録金融機関	沖縄総合事務局長（登金）第7号						
埼玉縣信用金庫	登録金融機関	関東財務局長（登金）第202号	○					
しのもめ信用金庫	登録金融機関	関東財務局長（登金）第232号						
高松信用金庫	登録金融機関	四国財務局長（登金）第20号						
但馬信用金庫	登録金融機関	近畿財務局長（登金）第67号						
玉島信用金庫	登録金融機関	中国財務局長（登金）第30号						
知多信用金庫	登録金融機関	東海財務局長（登金）第48号						
東京東信用金庫	登録金融機関	関東財務局長（登金）第179号	○					
東濃信用金庫	登録金融機関	東海財務局長（登金）第53号	○					
豊川信用金庫	登録金融機関	東海財務局長（登金）第54号						
奈良信用金庫	登録金融機関	近畿財務局長（登金）第71号	○					
西中国信用金庫	登録金融機関	中国財務局長（登金）第29号						
浜松磐田信用金庫	登録金融機関	東海財務局長（登金）第61号						
姫路信用金庫	登録金融機関	近畿財務局長（登金）第80号	○					
兵庫信用金庫	登録金融機関	近畿財務局長（登金）第81号	○					
福岡ひびき信用金庫	登録金融機関	福岡財務支局長（登金）第24号	○					
水戸信用金庫	登録金融機関	関東財務局長（登金）第227号						
大和信用金庫	登録金融機関	近畿財務局長（登金）第88号	○					
結城信用金庫	登録金融機関	関東財務局長（登金）第228号						

備考欄について

※3：ネット専用

最終ページの「当資料のご利用にあたっての注意事項」を必ずご覧ください。

■設定・運用



コーポレート・ボンド・インカム (為替ヘッジ型)

【投信協会商品分類】 追加型投信／海外／債券

作成基準日：2021年06月30日

当資料のご利用にあたっての注意事項

- 当資料は、三井住友DSアセットマネジメントが作成した販売用資料であり、金融商品取引法に基づく開示書類ではありません。
- 当資料の内容は作成基準日現在のものであり、将来予告なく変更されることがあります。また、将来に關し述べられた運用方針・市場見通しも変更されることがあります。当資料は三井住友DSアセットマネジメントが信頼性が高いと判断した情報等に基づき作成しておりますが、その正確性・完全性を保証するものではありません。
- 当資料にインデックス・統計資料等が記載される場合、それらの知的所有権その他の一切の権利は、その発行者および許諾者に帰属します。
- 投資信託は、値動きのある証券（外国証券には為替変動リスクもあります。）に投資しますので、リスクを含む商品であり、運用実績は市場環境等により変動します。したがって元本や利回りが保証されているものではありません。
- 投資信託は、預貯金や保険契約と異なり、預金保険・貯金保険・保険契約者保護機構の保護の対象ではありません。また登録金融機関でご購入の場合、投資者保護基金の支払対象とはなりません。
- 当ファンドの取得のお申込みにあたっては、販売会社よりお渡しする最新の投資信託説明書（交付目論見書）および契約締結前交付書面等の内容をご確認の上、ご自身でご判断ください。投資信託説明書（交付目論見書）、契約締結前交付書面等は販売会社にご請求ください。また、当資料に投資信託説明書（交付目論見書）と異なる内容が存在した場合は、最新の投資信託説明書（交付目論見書）が優先します。

■ 設定・運用



三井住友DSアセットマネジメント