

# UBS中国A株ファンド

## (年1回決算型) 愛称:桃源郷 / (年4回決算型) 愛称:桃源郷・年4

追加型投信 / 海外 / 株式



### ファンドの特色

- 資金流入が期待される中国A株(中国企業の人民元建て株式)を実質的な投資対象とします。
  - 中国A株の中でも、各セクターを代表するリーディング企業やリーディング企業に成長する可能性の高い企業の株式を中心に投資を行います。
  - UBSアセット・マネジメントが運用を行います。
- 資金動向、信託財産の規模、市況動向等によっては、上記のような運用ができない場合があります。

### 運用実績

※当レポートにおける分配金については全て税引前としております。また、基準価額の記載については全て信託報酬控除後としております。

#### ■ 年1回決算型

##### ファンドデータ

基準価額	51,637円
純資産総額	160.5億円
設定日	2009年9月18日
信託期間	2009年9月18日から 2029年9月25日まで
決算日	原則として毎年9月25日 (休業日の場合は翌営業日)

##### 分配金実績 (1万口当たり、税引前)

決算日	分配金額
2017年9月25日	0円
2018年9月25日	0円
2019年9月25日	0円
2020年9月25日	0円
2021年9月27日	0円
設定来累計	0円

##### 基準価額(分配金再投資)と純資産総額の推移



##### 基準価額(分配金再投資)の騰落率

期間	騰落率
1ヶ月	-0.70%
3ヶ月	-10.58%
6ヶ月	-13.10%
1年	-27.00%
3年	25.63%
設定来	416.37%

#### ■ 年4回決算型

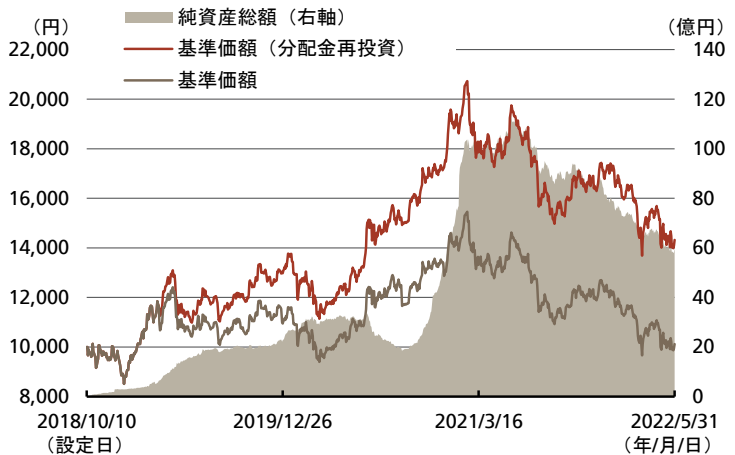
##### ファンドデータ

基準価額	10,114円
純資産総額	60.1億円
設定日	2018年10月10日
信託期間	2018年10月10日から 2029年9月25日まで
決算日	原則として、毎年3月、6月、9月 および12月の各25日 (休業日の場合は翌営業日)

##### 分配金実績 (1万口当たり、税引前)

決算日	分配金額
2021年3月25日	100円
2021年6月25日	200円
2021年9月27日	0円
2021年12月27日	400円
2022年3月25日	0円
設定来累計	4,100円

##### 基準価額(分配金再投資)と純資産総額の推移



##### 基準価額(分配金再投資)の騰落率

期間	騰落率
1ヶ月	-0.67%
3ヶ月	-10.54%
6ヶ月	-13.17%
1年	-27.12%
3年	25.35%
設定来	43.25%

※ 分配金額は収益分配方針に基づいて委託会社が決定します。ただし、運用状況等によっては、委託会社の判断で分配金の金額が変わる場合、又は分配金が支払われない場合があります。

※ 上記の基準価額と純資産総額の推移グラフは、設定日から報告基準日までのデータを表示しています。基準価額(分配金再投資)は、運用管理費用(信託報酬)控除後、ファンドの分配金(1万口当たり、税引前)でファンドを購入(再投資)したと仮定した場合の価額です。

※ 騰落率は各応答日で計算しています。応答日が休業日の場合は前営業日の数値で計算しています。

※ 基準価額の騰落率と実際の投資家利回りは異なります。

※ 上記は過去の実績であり、将来の分配金および運用成果を示唆、保証するものではありません。

上記は基準日時点におけるデータであり、将来の成果を示唆・保証するものではなく、市場動向等により変動します。また、ポートフォリオの内容は市場動向等を勘案して随時変更されます。

## ポートフォリオの状況

### ■ 年1回決算型

#### 資産構成比

UBS (CAY) ダイナミック・チャイナAシェア・ファンド (J Class)	98.8%
UBS短期円金利プラス・ファンド (適格機関投資家向け)	0.0%
その他現金等	1.2%
合計	100.0%

#### 要因分析\* (2022年4月28日～2022年5月31日)

基準価額騰落額(前月比)	-362円
分配金	0円
株式要因	579円
為替要因	-851円
信託報酬等	-108円
その他	18円

\* 要因分析はあくまで試算です。「その他」は要因分析をする上で生じる計算の誤差等です。  
 ※ 資産構成比は、各ファンドの純資産総額に占める割合です。

### ■ 年4回決算型

#### 資産構成比

UBS (CAY) ダイナミック・チャイナAシェア・ファンド (J Class)	98.8%
UBS短期円金利プラス・ファンド (適格機関投資家向け)	0.0%
その他現金等	1.2%
合計	100.0%

#### 要因分析\* (2022年4月28日～2022年5月31日)

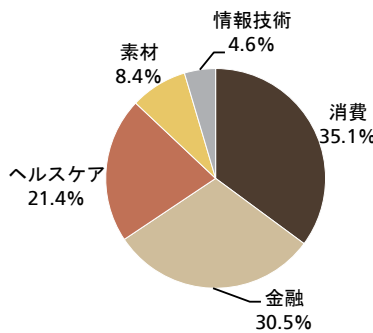
基準価額騰落額(前月比)	-68円
分配金	0円
株式要因	118円
為替要因	-167円
信託報酬等	-21円
その他	2円

## UBS (CAY) ダイナミック・チャイナAシェア・ファンド(J Class) のポートフォリオの状況

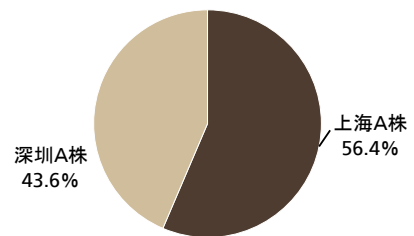
UBS (CAY) ダイナミック・チャイナAシェア・ファンド(J Class)は、当ファンドが主要投資対象とするケイマン籍円建て外国投資信託です。

### 業種別構成比

消費	生活必需品	24.3%
	一般消費財・サービス	10.9%
金融	銀行	20.5%
	保険	10.0%
ヘルスケア		21.4%
素材		8.4%
情報技術		4.6%
合計		100.0%



### 市場別構成比



### 組入れ上位10銘柄 (銘柄数合計: 21銘柄)

順位	銘柄名	市場	業種	銘柄概要	構成比
1	貴州茅臺酒 (カウチン・マオタイ)	上海	消費	貴州省茅台地区を拠点とする酒造メーカー。中国の伝統的蒸留酒である白酒(ハイチュウ)の製造大手。「茅台(マオタイ)」のブランド名で広く知られる。	10.1%
2	中国平安保険(集団) (ピアン・インシュランス)	上海	金融	保険会社。損害、災害、生命保険などの保険サービスを提供する。金融サービスも手掛ける。	10.0%
3	招商銀行 (チャイナ・マーチャント・バンク)	上海	金融	中国国務院直属の中央企業である招商局集団傘下の商業銀行。預金、融資、クレジットカード発行、手形割引、国債の引受・売買など多様なサービスを提供する。	9.9%
4	雲南白薬集団 (ユンナン・バクヤオ・グループ)	深圳	ヘルスケア	漢方薬メーカー。医薬品の卸・小売、カプセル容器製造のほか、ホテル経営も手掛ける。	9.7%
5	平安銀行 (ピアン・バンク)	深圳	金融	商業銀行。人民元および外国通貨の預金から、ローン、国内外決済、手形割引、外国為替取引、信用状、保証業務等のサービスを提供。	9.5%
6	美的集団 (ミディア・グループ)	深圳	消費	白物家電メーカー。エアコン、冷蔵庫、洗濯機、電子レンジ、炊飯器などの生活家電を製造販売。産業用ロボット分野にも進出している。	7.1%
7	内蒙古伊利実業集団 (インナーモンゴリア・イリ・インダストリアル・グループ)	上海	消費	乳製品メーカー。牛乳、粉末乳、アイスクリーム、その他の乳製品を製造。冷凍食品および麺製品も製造。	6.5%
8	万華化学集団 (ワンファ・ケミカル・グループ)	上海	素材	化学製品メーカー。主な製品は、MDI(ポリウレタンの原料)を初めとするポリウレタン製品、各種石油化学製品、水性塗料などの機能性素材、特殊化学製品など。	6.2%
9	江蘇恒瑞医薬 (ジアンサー・ハンレイ・メディカル)	上海	ヘルスケア	医薬品メーカー。各種抗がん剤を中心に、麻酔薬、造影剤、鎮痛薬、循環器用薬などの研究・開発および製造を手がける。	4.4%
10	安琪酵母 (エンジュー・イースト)	上海	消費	食品材料メーカー。パン酵母、醸造・蒸留用酵母、酵母エキスなどの酵母製品、乳製品、健康食品、動物飼料用添加物などを製造・販売する。	4.1%

※ 構成比は、「UBS(CAY)ダイナミック・チャイナAシェア・ファンド(J Class)」における株式の評価総額合計に占める割合です。

※ 業種はMSCI分類に準拠しています。

※ 表示桁未満の数値がある場合、四捨五入で処理しています。

※ 上記は基準日時点におけるデータであり、いかなる個別銘柄の売買、ポートフォリオの構築、投資戦略の採用等の行為を推奨するものではありません。また、将来の成果を示唆・保証するものではなく、市場動向等により変動します。ポートフォリオの内容は市場動向等を勘案して随時変更されます。

## 市場概況と今後の見通し

### 市場概況：

5月の中国A株市場は、前月末比で上昇しました。

月の下旬、4月の製造業および非製造業の購買担当者景気指数(PMI)がいずれも2カ月連続で低下するなど、中国経済の悪化懸念が重石となったほか、米国政府が中国監視カメラ大手に追加制裁を科す可能性があるとの報道が嫌気されて、中国A株市場は弱含みました。

しかし月の中旬、中国人民銀行(中央銀行)が实体经济への支援を強化すると表明したことなどを背景に、中国A株市場は反発に転じました。その後も上海市が6月にロックダウン(都市封鎖)を解除する意向を表明したことや、政府高官がデジタル経済および民間企業の発展を支援すると発言したことを受けて、中国A株市場は更に上昇しました。

月の下旬、北京市での新型コロナウイルス感染の再拡大などを背景に、ロックダウンへの懸念が広がり、中国A株市場は急反落する局面もありました。しかし、中国人民銀行が5年物ローンプライムレート(LPR)を引き下げたことや、中国国務院(政府)が常務会議で、景気底上げに向けて多岐にわたる追加経済対策パッケージの導入を決定したことなどが支援材料となりました。また、上海市が「同市経済の回復と復興を加速させるための行動プラン」を発表するなど、政府による相次ぐ支援策が好感されて、中国A株市場は月末にかけて堅調に推移しました。結果、前月末比で上昇して月を終えました。

### 運用経過：

基準価額における年1回決算型の騰落率は-0.70%、年4回決算型の騰落率は-0.67%でした。

運用においては、当月、安琪酵母(エンジェル・イースト)や、雲南白薬集団(ユンナン・バイヤオ・グループ)などが主なプラス寄与となった一方で、平安銀行(ピンアン・バンク)や、美的集団(ミデア・グループ)などが主たるマイナス要因となりました。

### 今後の見通し：

過去数カ月間にわたり、中国政府は数々の政策を表明し、経済と市場の安定を図ってきました。経済成長を促進するために、当局は利下げや財政出動、信用緩和などの施策を相次いで打ち出しています。国内の新型コロナウイルスの感染状況が沈静化に向かいつつあり、政府や当局による景気刺激策が今年後半の重要な下支えになると考えられることから、長期的に同国経済は再び回復軌道に乗るものと予想されます。ただし、相場は不安定な状況が続いており、投資機会を慎重に見極める方針です。当初の予想よりも市場の回復には時間を要するかもしれませんが、バリュエーションはすでに魅力的な水準まで低下しており、中国株式市場はアクティブ運用の観点で、引き続き大きな投資機会を有していると考えています。当ファンドでは、競争優位性があり質の高い企業を中心に保有しているため、市場参加者の関心が企業のファンダメンタルズとキャッシュフロー創出力に回帰するに連れて、長期的に良好なリターンをもたらすものと思われれます。

※ 上記の市場概況と運用経過、今後の見通しは、本資料作成時点のものであり、将来の動向や結果を示唆、保証するものではありません。また、将来予告なしに変更する場合があります。

## ご参考情報

### 中国A株指数の動き



### 人民元/円の動き



※ 上記株価指数(MSCIチャイナAインデックス)は市場の動きを示す代表的な指数として挙げたものであり、当ファンドのベンチマークではありません。

※ 上記データは過去のものであり、将来の動向を示唆、保証するものではありません。

## ファンドの主なリスク

当ファンドの基準価額は、組入れられる有価証券等の値動きによる影響（外貨建資産には為替変動リスクもあります。）を受けますが、これら運用による損益はすべて投資者の皆様に帰属します。したがって、投資元本が保証されているものではなく、基準価額の下落により、損失を被り、投資元本を割り込むことがあります。また、投資信託は預貯金と異なります。

当ファンドにかかる主なリスクは次の通りです。ただし、全てのリスクについて記載されているわけではありません。

### ・中国A株投資を行う外国投資信託証券を組入れる場合のリスク

中国A株に投資する外国投資信託証券においては、少数の銘柄に集中投資する場合があります、そのため株式市場全体の動きと異なり、基準価額が大きく変動する可能性があります。また、当該外国投資信託証券の特性やQFII/RQFII制度※等中国証券制度上の制限や規制等の影響を受けることがあり、その場合、将来当該外国投資信託証券が実質的課税主体とみなされ所得税等の税金が課される可能性があること、証券決済がDVP取引以外の銘柄においては証券または決済代金の全額を失う可能性があること、一定期間は実質的に当該外国投資信託証券において証券の売却が行えない場合があります、また、一定の金額が当該外国投資信託証券内に留保される可能性があること、中国政府当局の裁量による送金規制等が導入される可能性があることなどから、当ファンドの換金請求代金等の支払いが遅延したり、信託財産の一部の回収が困難となったり、また市場の急激な変動により基準価額が大きく下落する場合があります。

※ QFII/RQFII制度とは、中国証券監督管理委員会（CSRC）が認めた適格国外機関投資家に対してA株の売買を可能とする制度です。

### ・株式の価格変動リスク

株価は、政治・経済情勢、株式の需給関係、発行企業の業績等を反映して変動しますので、短期的または長期的に大きく下落することがあり、株価の下落は基準価額が下落する要因となります。

### ・カントリー・リスク

投資対象国・地域において、政治・経済情勢の変化等により市場に混乱が生じた場合、または取引に対して新たな規制が設けられた場合には、基準価額が予想外に下落したり、運用方針に沿った運用が困難となったりする場合があります。

### ・為替変動リスク

外貨建資産を円貨ベースにした場合、その資産価値は、為替レートの変動により影響を受けることになります。為替レートは短期間に大幅に変動することがあります。したがって、為替の変動に伴い、当ファンドの基準価額も変動します。

### ・公社債および短期金融商品に関する価格変動リスク

公社債の価格は、主に金利の変動および発行体の信用力の変化の影響を受けて変動します。公社債の価格が下落した場合には、当ファンドの基準価額が下落する要因となります。公社債の価格の変動幅は、債券の償還までの残存期間、発行体の信用状況などに左右されます。また、ファンド資産をコール・ローン、譲渡性預金証書等の短期金融商品で運用する場合、債務不履行により損失が発生する可能性があります。

### ・解約によるファンドの資金流出に伴うリスクおよび流動性リスク

短期間に相当額の解約申込があった場合や、市場を取巻く環境の急激な変化等により市場が混乱し流動性が低下した場合は、保有有価証券を市場実勢から期待される価格で売却できないことがあります。

## その他の留意点

ファンドのお取引に関しては、金融商品取引法第37条の6の規定（いわゆるクーリング・オフ）の適用はありません。

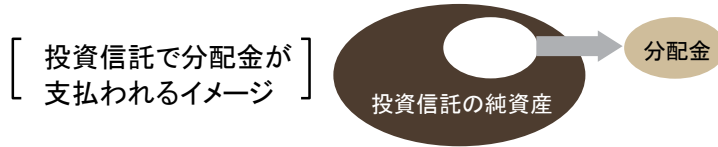
### 【分配金に関する留意点】

分配金は計算期間中に発生した信託報酬等控除後の配当等収益および売買益（評価益を含みます。）を超過して支払われる場合がありますので、分配金の水準は、必ずしも計算期間におけるファンドの収益率を示すものではありません。受益者のファンドの購入価額によっては、分配金はその支払いの一部ないし全てが実質的には元本の一部戻しに相当する場合があります。また、ファンド購入後の運用状況により、分配金額より基準価額の値上がり小さかった場合も同様です。なお、分配金の支払いは純資産総額から行われますので、分配金支払いにより純資産総額は減少することになり、基準価額が下落する要因となります。

「リスク管理体制」等については、投資信託説明書（交付目論見書）をご覧ください。

**収益分配金に関する留意事項**

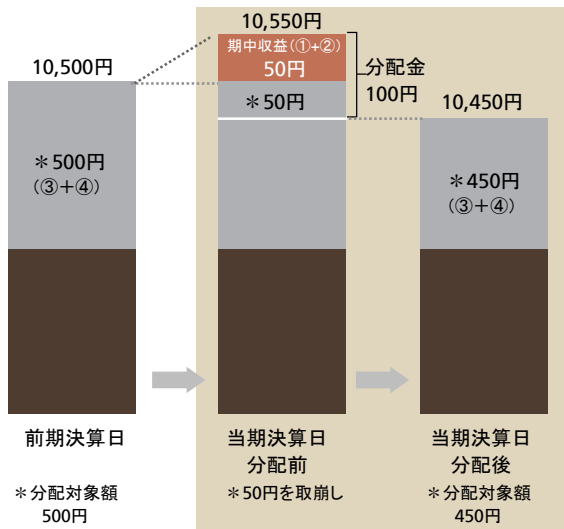
◎ 分配金は、預貯金の利息とは異なり、投資信託の純資産から支払われますので、分配金が支払われると、その金額相当分、基準価額は下がります。



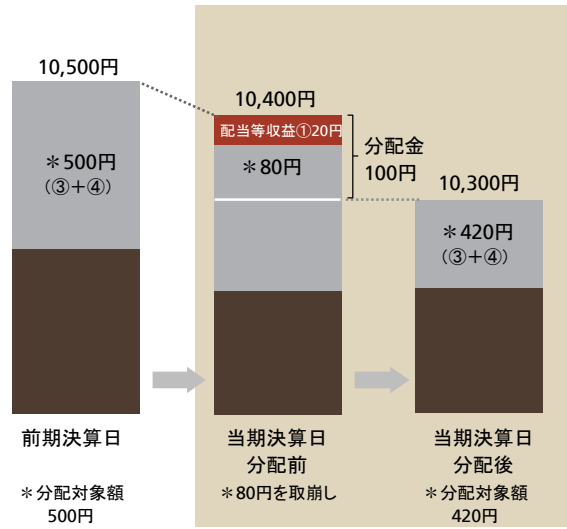
◎ 分配金は、計算期間中に発生した収益（経費控除後の配当等収益および評価益を含む売買益）を超えて支払われる場合があります。その場合、当期決算日の基準価額は前期決算日と比べて下落することになります。また、分配金の水準は、必ずしも計算期間におけるファンドの収益率を示すものではありません。

**【計算期間中に発生した収益を超えて支払われる場合】**

**【前期決算日から基準価額が上昇した場合】**



**【前期決算日から基準価額が下落した場合】**

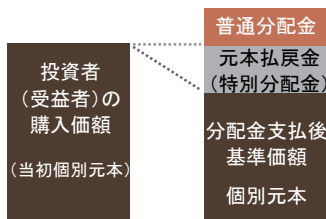


(注) 分配対象額は、①経費控除後の配当等収益および②経費控除後の評価益を含む売買益ならびに③分配準備積立金および④収益調整金です。分配金は、分配方針に基づき、分配対象額から支払われます。

※上記はイメージであり、実際の分配金額や基準価額を示唆するものではありませんのでご留意下さい。

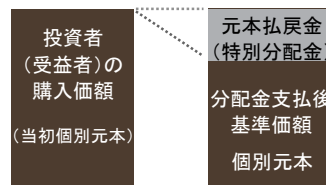
◎ 投資者(受益者)のファンドの購入価額によっては、分配金の一部または全部が、実質的には元本の一部払戻しに相当する場合があります。ファンド購入後の運用状況により、分配金額より基準価額の値上がりが小さかった場合も同様です。

**【分配金の一部が元本の一部払戻しに相当する場合】**



※元本払戻金(特別分配金)は実質的に元本の一部払戻しとみなされ、その金額だけ個別元本が減少します。また、元本払戻金(特別分配金)部分是非課税扱いとなります。

**【分配金の全部が元本の一部払戻しに相当する場合】**



普通分配金： 個別元本(投資者(受益者)のファンドの購入価額)を上回る部分からの分配金です。  
 元本払戻金： 個別元本を下回る部分からの分配金です。分配後の投資者(受益者)の個別元本は、元本払戻金(特別分配金)の(特別分配金)額だけ減少します。

(注) 普通分配金に対する課税については、投資信託説明書(交付目論見書)をご参照ください。

## ファンドの費用

当ファンドの購入時や保有期間中には以下の費用がかかります。

・ 投資者が直接的に負担する費用

時期	項目	費用
購入時	購入時手数料	購入申込受付日の翌営業日の基準価額に、 <b>3.85% (税抜3.5%) 以内</b> で販売会社が独自に定める率を乗じて得た額を、販売会社が定める方法により支払うものとします。 ※ 購入時手数料は、商品および関連する投資環境の説明および情報提供等、ならびに購入に関する事務手続きの対価です。
換金時	信託財産留保額	換金申込受付日の翌営業日の基準価額に対し <b>0.3%</b> を乗じて得た額をご負担いただきます。

・ 投資者が信託財産で間接的に負担する費用

時期	項目	費用	
保有時	運用管理費用 (信託報酬)	当ファンド	日々の純資産総額に対して <b>年率1.243% (税抜年率1.13%)</b> を乗じて得た額とします。 (運用管理費用(信託報酬)=運用期間中の基準価額×信託報酬率) 配分は以下の通りです。(税抜、年率表示)
		委託会社	0.30% 委託した資金の運用の対価
		販売会社	0.80% 購入後の情報提供、運用報告書等各種書類の送付、口座内でのファンドの管理および事務手続き等の対価
		受託会社	0.03% 運用財産の管理、運用指図実行等の対価
			※ 運用管理費用(信託報酬)は、日々計上され、ファンドの基準価額に反映されます。なお、毎計算期末または信託終了のとき(1年1回決算型)においては、毎計算期間の最初の6か月終了日を含みます。)ファンドから支払われます。
	投資対象とする 投資信託証券	当ファンドの純資産総額に対して年率1.0635%程度 (委託会社が試算した概算値)	
	実質的な負担	当ファンドの純資産総額に対して <b>年率2.3065%程度</b>	
	その他の費用・ 手数料	諸費用(日々の純資産総額に対して上限年率0.1%)として、日々計上され、毎計算期末または信託終了のとき(1年1回決算型)においては、毎計算期間の最初の6か月終了日を含みます。)ファンドから支払われる主な費用	
	監査費用	監査法人等に支払うファンド監査に係る費用	
	印刷費用等	法定開示書類作成の際に業者に支払う作成・印刷・交付等に係る費用(EDINET含む)等	
実費として、原則発生都度ファンドから支払われる主な費用			
売買委託手数料	有価証券等を取引所で売買する際に売買仲介人に支払う手数料		
保管費用	海外保管銀行等に支払う海外資産等の保管・送金・受渡等に係る費用		
※ 信託財産の規模、取引量等により変動しますので、事前に金額および計算方法を表示することができません。			

投資者の皆様にご負担いただく手数料等の合計額については、保有期間や運用の状況などに応じて異なりますので、表示することはできません。詳しくは投資信託説明書(交付目論見書)をご覧ください。

お申込メモ

購入単位	販売会社が独自に定める単位とします。
購入価額	購入申込受付日の翌営業日の基準価額(基準価額は1万口当たりで表示、当初元本1口=1円)
換金単位	販売会社が独自に定める単位とします。
換金価額	換金申込受付日の翌営業日の基準価額から信託財産留保額を差し引いた価額とします。
換金代金	原則として換金申込受付日から起算して7営業日目から販売会社においてお支払いします。
申込締切時間	原則として毎営業日の午後3時までに販売会社が受けたものを当日の申込分とします。
スイッチング	[年1回決算型]、[年4回決算型]の間でスイッチングが可能です。ただし、販売会社によってはいずれかの取扱いおよびスイッチングの取扱いを行わない場合があります。
換金制限	信託財産の資金の管理を円滑に行うため、大口換金請求には制限を設ける場合があります。
購入・換金不可日	上海証券取引所もしくは深セン証券取引所の休業日またはシンガポールもしくは香港の休日と同日の場合には、購入・換金申込みの受付は行いません。
信託期間	[年1回決算型] 2009年9月18日から2029年9月25日まで [年4回決算型] 2018年10月10日から2029年9月25日まで ※受益者に有利であると認めるときは、信託期間の延長をすることができます。
繰上償還	当初信託設定日より1年経過後([年1回決算型]2010年9月18日以降、[年4回決算型]2019年10月10日以降)に信託契約の一部解約により純資産総額が30億円を下回ることとなったとき、信託契約を解約(償還)することが受益者のため有利であると認めるとき、もしくはやむを得ない事情が発生したときは、ファンドが繰上償還となることがあります。
決算日	[年1回決算型] 原則として毎年9月25日(休業日の場合は翌営業日) [年4回決算型] 原則として毎年3月25日、6月25日、9月25日および12月25日(休業日の場合は翌営業日)
収益分配	[年1回決算型] 年1回の決算時に収益分配方針に基づいて収益分配を行います。(再投資可能) [年4回決算型] 年4回の決算時に収益分配方針に基づいて収益分配を行います。(再投資可能)
課税関係	課税上は株式投資信託として取り扱われます。 公募株式投資信託は税法上、少額投資非課税制度の適用対象です。 益金不算入制度および配当控除の適用はありません。

ファンドの関係法人

委託会社	UBSアセット・マネジメント株式会社 金融商品取引業者 関東財務局長(金商)第412号 加入協会:一般社団法人投資信託協会、一般社団法人日本投資顧問業協会、 一般社団法人第二種金融商品取引業協会				
ファンドが投資対象とする投資信託証券の運用会社	「UBS(CAY)ダイナミック・チャイナAシェア・ファンド(J Class)」 UBSアセット・マネジメント(香港)リミテッド 「UBS短期円金利プラス・ファンド(適格機関投資家向け)」 UBSアセット・マネジメント株式会社				
受託会社	三井住友信託銀行株式会社				
販売会社					
		加入協会			
商号等		日本証券業協会	一般社団法人 日本投資 顧問業協会	一般社団法人 金融先物 取引業協会	一般社団法人 第二種金融商品 取引業協会
SMBC日興証券株式会社	金融商品取引業者 関東財務局長(金商)第2251号	○	○	○	○
株式会社滋賀銀行※	登録金融機関 近畿財務局長(登金)第11号	○		○	
アイザワ証券株式会社	金融商品取引業者 関東財務局長(金商)第3283号	○	○		
三菱UFJモルガン・スタンレー証券株式会社	金融商品取引業者 関東財務局長(金商)第2336号	○	○	○	○

※株式会社滋賀銀行は、年4回決算型のみのお取扱いです。

本資料は、運用状況に関する情報提供を目的として、UBSアセット・マネジメント株式会社によって作成された資料です。投資信託は値動きのある有価証券(外貨建資産には為替リスクもあります。)に投資しますので、基準価額は変動します。したがって、元本は保証されているものではありません。また、投資信託は預貯金とは異なり、元本は保証されておらず、投資した資産の減少を含むリスクがあることをご理解の上、購入のお申込をお願いいたします。投資信託は預金等や保険契約とは異なり、預金保険機構および保険契約者保護機構の保護の対象ではありません。登録金融機関を通じてご購入頂いた場合は、投資者保護基金の保護の対象ではありません。本資料は各種の信頼できると考えられる情報源から作成されておりますが、その正確性・完全性が保証されているものではありません。本資料の中で記載されている内容・数値・図表・意見・予測等は、本資料作成時点のものであり、将来の市場動向、運用成果等を示唆・保証するものではなく、また今後予告なく変更されることがあります。購入のお申込にあたっては、販売会社より投資信託説明書(交付目論見書)等をお渡しますので、必ず内容をご確認の上、ご自身でご判断くださいますようお願いいたします。

© UBS 2022. キーシンボル及びUBSの各標章は、UBSの登録又は未登録商標です。UBSは全ての権利を留保します。