



NEXT FUNDS専用サイト
<https://nextfunds.jp/>

投資信託説明書 (交付目論見書)

使用開始日
2021年9月30日

証券コード：1319

NEXT FUNDS 日経300株価指数連動型上場投信

追加型投信／国内／株式／ETF／インデックス型

ご購入に際しては、本書の内容を十分にお読みください。

本書は、金融商品取引法（昭和23年法律第25号）第13条の規定に基づく目論見書です。

- ファンドに関する金融商品取引法第15条第3項に規定する目論見書（以下「請求目論見書」といいます。）は野村アセットマネジメント株式会社のホームページに掲載しています。なお、ファンドの投資信託約款の全文は請求目論見書に記載しています。
- ファンドの販売会社、ファンドの基準価額等については、下記の照会先までお問い合わせください。

委託会社 ファンドの運用の指図を行なう者

野村アセットマネジメント株式会社

■金融商品取引業者登録番号：関東財務局長（金商）第373号

<照会先> 野村アセットマネジメント株式会社

●サポートダイヤル

0120-753104 <受付時間> 営業日の午前9時～午後5時

●ホームページ

<http://www.nomura-am.co.jp/>

●携帯サイト（基準価額等）

<http://www.nomura-am.co.jp/mobile/>



受託会社 ファンドの財産の保管および管理を行なう者

三井住友信託銀行株式会社

(再信託受託会社：株式会社日本カストディ銀行)

商品分類					属性区分			
単位型・追加型	投資対象地域	投資対象資産(収益の源泉)	独立区分	補足分類	投資対象資産	決算頻度	投資対象地域	対象インデックス
追加型	国内	株式	E T F	インデックス型	株式 一般	年1回	日本	その他 (日経株価指数300)

上記、商品分類および属性区分の定義については、一般社団法人投資信託協会のホームページ (<http://www.toushin.or.jp/>) でご覧頂けます。

<委託会社の情報>

- 設立年月日：1959年12月1日
- 資本金：171億円（2021年8月末現在）
- 運用する投資信託財産の合計純資産総額：46兆0180億円（2021年7月30日現在）

この目論見書により行なう NEXT FUNDS 日経300株価指数連動型上場投信の募集については、発行者である野村アセットマネジメント株式会社（委託会社）は、金融商品取引法第5条の規定により有価証券届出書を2021年9月29日に関東財務局長に提出しており、2021年9月30日にその効力が生じております。

- ファンドの内容に関して重大な変更を行なう場合には、投資信託及び投資法人に関する法律（昭和26年法律第198号）に基づき事前に受益者の意向を確認いたします。
- 投資信託の財産は受託会社において信託法に基づき分別管理されています。
- 請求目論見書については販売会社にご請求いただければ当該販売会社を通じて交付いたします。なお、販売会社に請求目論見書をご請求された場合は、その旨をご自身で記録しておくようにしてください。



ファンドの目的・特色

■ ファンドの目的

日経株価指数300[※]に連動する投資成果を目指します。

※日経株価指数300は、東京証券取引所第1部上場銘柄の中から株式市場を代表し、かつ業種分散、流動性などを勘案して選定された主要300銘柄を時価総額で加重平均した株価指数です。1982年10月1日を100とし、その特性は、より少ない銘柄で株式市場全体の動向を的確に表すことにあります。

■ ファンドの特色

主要投資対象

日経株価指数300に採用されている銘柄の株式を投資対象とします。

投資方針

- ①日経株価指数300に採用されている銘柄の株式のみに投資を行ない、信託財産中に占める個別銘柄の株数の比率を日経株価指数300における個別銘柄の時価総額構成比率から算出される株数の比率に維持することを目的とした運用を行ない、日経株価指数300に連動する投資成果を目指します。
- ②追加設定時には、設定後の信託財産が上記①に沿うよう、個別銘柄の株式を取得し、信託財産を組成します。
- ③次の場合には、上記①に沿うよう、信託財産の構成を調整するための指図を行なうことがあります。
 - ア. 日経株価指数300の計算方法が変更された場合
 - イ. 日経株価指数300が、その採用されている銘柄の入替えまたは資本異動等日経株価指数300における個別銘柄の時価総額構成比率の修正が行なわれた場合



ファンドの目的・特色

■ 日経株価指数300の計算方法 ■

日経株価指数300は、時価総額を指数化したものです。つまり、上場株式数を加味することにより、一部の値がさ株の動きから、大きな影響を受ける危険を排除しています。日経株価指数300は、次の算式により計算されます。

$$\text{日経株価指数300} = \frac{\text{当日の時価総額}}{\text{基準時価総額}} \times 100$$

銘柄入替えや有償増資など市況変動以外の要因によって当日の時価総額が増減する場合には、指数の連続性を維持するため、基準時価総額を次の算式により修正します。

$$\frac{\text{修正日前日の時価総額}}{\text{修正前基準時価総額}} = \frac{\text{修正日前日の時価総額} \pm \text{修正額}}{\text{修正後基準時価総額}}$$

■ 日経株価指数300の著作権等について ■

日経株価指数300に関する著作権等の知的財産権その他一切の権利は日本経済新聞社に帰属します。なお、同社はNEXT FUNDS 日経300株価指数連動型上場投信について一切の責任を負いません。

主な投資制限

株式への投資割合	株式への投資割合には制限を設けません。
デリバティブの利用	デリバティブの利用は、投資方針にしたがって株式に投資するまでの間、日経株価指数300を対象とした株価指数先物取引に限り、補完的に行なうことができます。

分配の方針

毎年7月10日に分配を行ないます。

分配金額は、信託財産から生ずる配当等収益から経費を控除後、全額分配することを原則とします。ただし、分配できない場合もあります。なお、売買益が生じても、分配は行ないません。



* 将来の分配金の支払いおよびその金額について示唆、保証するものではありません。



投資リスク

■ 基準価額の変動要因

ファンドの基準価額は、投資を行なっている有価証券等の値動きによる影響を受けますが、これらの運用による損益はすべて投資者の皆様^①に帰属します。したがって、ファンドにおいて、投資者の皆様^②の投資元金は保証されているものではなく、**基準価額**の下落により、損失を被り、投資元金が割り込むことがあります。なお、投資信託は預貯金と異なります。

株価変動リスク	ファンドは株式に投資を行ないますので、株価変動の影響を受けます。
---------	----------------------------------

* 基準価額の変動要因は上記に限定されるものではありません。

《対象株価指数と基準価額の主な乖離要因》

ファンドは、基準価額が対象株価指数の動きと連動する投資成果を目指しますが、主として次のような要因があるため、同指数と一致した推移をすることを運用上お約束できるものではありません。

- ① 同指数が加重平均であるため、個別銘柄の組入比率を同指数構成銘柄の時価総額構成比率と全くの同一の比率とすることができないこと
- ② 信託財産の構成時および同指数の構成銘柄異動や個別銘柄の資本異動、その他一部の交換の場合等によってポートフォリオの調整が行なわれる場合、個別銘柄の売買などにあたりマーケット・インパクトを受ける可能性があること、また、売買手数料などの取引費用を負担すること
- ③ ポートフォリオを構築するまでの間、および組入銘柄の配当金や権利処理等によって信託財産に現金が発生すること
- ④ 対象銘柄の売買価格と評価価格に価格差が生じる場合があること
- ⑤ 先物取引を利用した場合、先物価格と同指数との間に価格差があること
- ⑥ 信託報酬等のコスト負担があること

* 対象株価指数と基準価額の乖離要因は上記に限定されるものではありません。

■ その他の留意点

- ◆ **ファンドのお取引に関しては、金融商品取引法第37条の6の規定（いわゆるクーリング・オフ）の適用はありません。**
 - 資金動向、市況動向等によっては、また、不慮の出来事等が起きた場合には、投資方針に沿った運用ができない場合があります。
 - ファンドが組み入れる有価証券の発行体において、利払いや償還金の支払いが滞る可能性があります。
 - 有価証券への投資等ファンドにかかる取引にあたっては、取引の相手方の倒産等により契約が不履行になる可能性があります。
 - ファンドの基準価額と対象株価指数は、費用等の要因により、完全に一致するものではありません。また、ファンドの投資成果が対象株価指数との連動または上回ることを保証するものではありません。
 - ファンドの市場価格は、取引所における競争売買を通じ、需給を反映して決まります。したがって、市場価格は基準価額とは必ずしも一致するものではありません。



投資リスク

■ リスクの管理体制

委託会社では、ファンドのパフォーマンスの考査および運用リスクの管理をリスク管理関連の委員会を設けて行なっております。

● パフォーマンスの考査

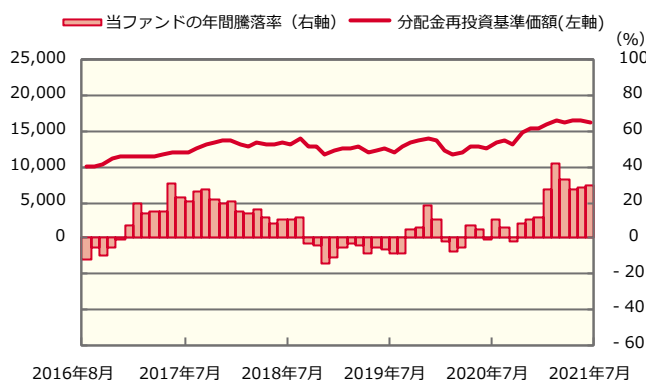
投資信託の信託財産についてパフォーマンスに基づいた定期的な考査（分析、評価）の結果の報告、審議を行ないます。

● 運用リスクの管理

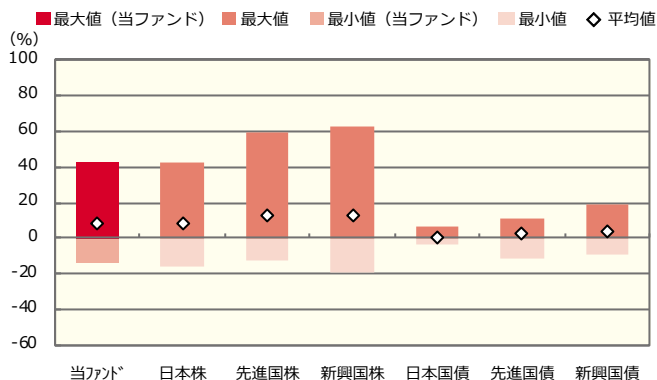
投資信託の信託財産の運用リスクを把握、管理し、その結果に基づき運用部門その他関連部署への是正勧告を行なうことにより、適切な管理を行ないます。

■ リスクの定量的比較 (2016年8月末～2021年7月末：月次)

ファンドの年間騰落率および分配金再投資基準価額の推移



ファンドと代表的な資産クラスとの騰落率の比較



	当ファンド	日本株	先進国株	新興国株	日本国債	先進国債	新興国債
最大値 (%)	41.9	42.1	59.8	62.7	6.5	11.4	19.3
最小値 (%)	△ 13.9	△ 16.0	△ 12.4	△ 19.4	△ 4.0	△ 11.4	△ 9.4
平均値 (%)	8.5	8.3	13.0	12.3	0.5	2.3	3.5

* 分配金再投資基準価額は、税引前の分配金を再投資したものとみなして計算したものです。2016年8月末を10,000として指数化しております。

* 年間騰落率は、2016年8月から2021年7月の5年間の各月末における1年間の騰落率を表示したものです。

* 全ての資産クラスが当ファンドの投資対象とは限りません。
* 2016年8月から2021年7月の5年間の各月末における1年間の騰落率の最大値・最小値・平均値を表示したものです。

* 決算日に対応した数値とは異なります。

* 当ファンドは分配金再投資基準価額の騰落率です。

※分配金再投資基準価額は、税引前の分配金を再投資したものとみなして計算しており、実際の基準価額と異なる場合があります。



投資リスク

<代表的な資産クラスの指数>

- 日本株：東証株価指数（TOPIX）（配当込み）
- 先進国株：MSCI-KOKUSAI 指数（配当込み、円ベース）
- 新興国株：MSCI エマージング・マーケット・インデックス（配当込み、円ベース）
- 日本国債：NOMURA-BPI 国債
- 先進国債：FTSE 世界国債インデックス（除く日本、ヘッジなし・円ベース）
- 新興国債：JP モルガン・ガバメント・ボンド・インデックス-エマージング・マーケット・グローバル・ディバーシファイド（円ベース）

■代表的な資産クラスの指数の著作権等について■

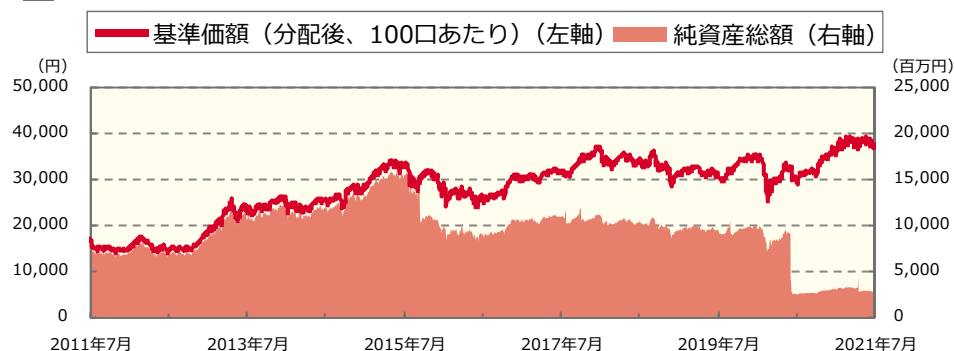
- 東証株価指数（TOPIX）（配当込み）・・・東証株価指数（TOPIX）（配当込み）は、株式会社東京証券取引所（㈱東京証券取引所）の知的財産であり、指数の算出、指数値の公表、利用など同指数に関するすべての権利は、(株)東京証券取引所が有しています。なお、本商品は、(株)東京証券取引所により提供、保証又は販売されるものではなく、(株)東京証券取引所は、ファンドの発行又は売買に起因するいかなる損害に対しても、責任を有しません。
 - MSCI-KOKUSAI 指数（配当込み、円ベース）、MSCI エマージング・マーケット・インデックス（配当込み、円ベース）・・・MSCI-KOKUSAI 指数（配当込み、円ベース）、MSCI エマージング・マーケット・インデックス（配当込み、円ベース）は、MSCI が開発した指数です。同指数に対する著作権、知的所有権その他一切の権利は MSCI に帰属します。また MSCI は、同指数の内容を変更する権利および公表を停止する権利を有しています。
 - NOMURA-BPI 国債・・・NOMURA-BPI 国債の知的財産権は、野村證券株式会社に帰属します。なお、野村證券株式会社は、NOMURA-BPI 国債の正確性、完全性、信頼性、有用性を保証するものではなく、NOMURA-BPI 国債を用いて行われる野村アセットマネジメント株式会社の事業活動、サービスに関し一切責任を負いません。
 - FTSE 世界国債インデックス（除く日本、ヘッジなし・円ベース）・・・FTSE 世界国債インデックス（除く日本、ヘッジなし・円ベース）は、FTSE Fixed Income LLC により運営され、世界主要国の国債の総合収益率を各市場の時価総額で加重平均した債券インデックスです。同指数は FTSE Fixed Income LLC の知的財産であり、指数に関するすべての権利は FTSE Fixed Income LLC が有しています。
 - JP モルガン・ガバメント・ボンド・インデックス-エマージング・マーケット・グローバル・ディバーシファイド（円ベース）・・・「JP モルガン・ガバメント・ボンド・インデックス-エマージング・マーケット・グローバル・ディバーシファイド（円ベース）」（ここでは「指数」とよびます）についてここに提供された情報は、指数のレベルも含め、但しそれに限定することなく、情報としてのみ使用されるものであり、金融商品の売買を勧誘、何らかの売買の公式なコンファメーション、或いは指数に関連する何らかの商品の価値や値段を決めるものでもありません。また、投資戦略や税金における会計アドバイスを法的に推奨するものでもありません。ここに含まれる市場価格、データ、その他の情報は確かなものと考えられますが、JPMorgan Chase & Co. 及びその子会社（以下、JPM）がその完全性や正確性を保証するものではありません。含まれる情報は通知なしに変更されることがあります。過去のパフォーマンスは将来のリターンを示唆するものではありません。本資料に含まれる発行体の金融商品について、JPM やその従業員がロング・ショート両方を含めてポジションを持ったり、売買を行ったり、またはマーケットメイクを行ったりすることがあり、また、発行体の引受人、プレースメント・エージェンシー、アドバイザー、または貸主になっている可能性もあります。
- 米国の J.P. Morgan Securities LLC（ここでは「JPMSLLC」と呼びます）（「指数スポンサー」）は、指数に関する証券、金融商品または取引（ここでは「プロダクト」と呼びます）についての援助、保障または販売促進を行いません。証券或いは金融商品全般、或いは特にプロダクトへの投資の推奨について、また金融市場における投資機会を指数に連動させる或いはそれを目的とする推奨の可否について、指数スポンサーは一切の表明または保証、或いは伝達または示唆を行なうものではありません。指数スポンサーはプロダクトについての管理、マーケティング、トレーディングに関する義務または法的責任を負いません。指数は信用できると考えられる情報によって算出されていますが、その完全性や正確性、また指数に付随する情報について保証するものではありません。指数は指数スポンサーが保有する財産であり、その財産権はすべて指数スポンサーに帰属します。
- JPMSLLC は NASD, NYSE, SIPC の会員です。JPMorgan は JP Morgan Chase Bank, NA, JPSSI, J.P. Morgan Securities PLC.、またはその関係会社が投資銀行業務を行う際に使用する名称です。

（出所：株式会社野村総合研究所、FTSE Fixed Income LLC 他）



運用実績 (2021年7月30日現在)

■ 基準価額・純資産の推移 (日次)



■ 分配の推移

(100口あたり、課税前)

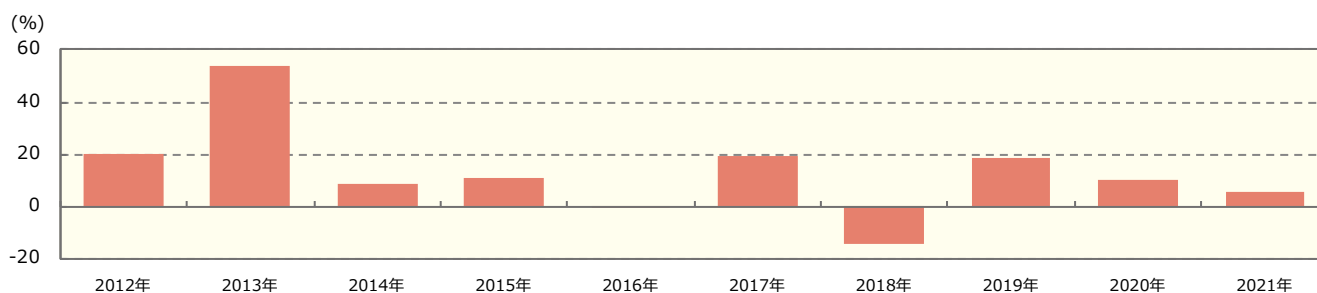
2021年7月	657.10 円
2020年7月	2,212.90 円
2019年7月	671.30 円
2018年7月	625.10 円
2017年7月	511.20 円
設定来累計	9,089.80 円

■ 主要な資産の状況

銘柄別投資比率 (上位)

順位	銘柄	業種	投資比率 (%)
1	トヨタ自動車	輸送用機器	6.4
2	キーエンス	電気機器	3.0
3	ソニーグループ	電気機器	2.8
4	ソフトバンクグループ	情報・通信業	2.3
5	リクルートホールディングス	サービス業	1.9
6	ファーストリテイリング	小売業	1.6
7	三菱UFJフィナンシャル・グループ	銀行業	1.6
8	KDDI	情報・通信業	1.5
9	日本電信電話	情報・通信業	1.5
10	信越化学工業	化学	1.5

■ 年間収益率の推移 (暦年ベース)



- ・ファンドの年間収益率は税引前分配金を再投資して算出。
- ・2021年は年初から運用実績作成基準日までの収益率。

●ファンドの運用実績はあくまで過去の実績であり、将来の運用成果を約束するものではありません。●ファンドの運用状況は、別途、委託会社ホームページで開示している場合があります。



手続・手数料等

■ お申込みメモ

購入単位	100万口以上10万口単位 *交換単位は400万口以上10万口単位となりますのでご注意ください。
購入申込締切時間	正午までに、申込みが行なわれたものを当日の受付分とします。
購入代金	原則、購入申込日から起算して4営業日以内の販売会社の指定する日までに申込代金を申込みの販売会社に支払うものとします。
購入価額	購入申込受付日の基準価額に100.1%の率を乗じた価額 (ファンドの基準価額は100口あたりで表示しております。)
当初元本	1口あたり242円
受益権の交換	受益者は、自己の有する受益権につき、当該受益権と当該受益権の信託財産に対する持分に相当する株式との交換を請求することができます。
交換単位	400万口以上10万口単位 (日経300指数の値上がりなどにより変更されることがあります。)
交換申込締切時間	正午までに、申込みが行なわれたものを翌営業日の受付分とします。
交換価額	交換請求受付日(交換申込日の翌営業日)の基準価額
交換株式の交付	原則として交換請求受付日から起算して3営業日目から、振替機関等の口座に交換の請求を行なった受益者に係る株数の増加の記載または記録が行なわれます。
購入の申込期間	2021年9月30日から2022年9月28日まで *申込期間は、上記期間満了前に有価証券届出書を提出することによって更新されます。
申込不可日	次の期日または期間における、購入、交換の各お申込みについては、原則として受付を停止します。ただし、信託財産の状況、資金動向、市況動向等を鑑み、信託財産に及ぼす影響が軽微である等と判断される場合は、購入、交換の各お申込みの受付を行なうことができます。 <購入> ・日経300指数の銘柄入替え実施日の営業日から起算して5営業日以内(通常は10月上旬) ・ファンドの計算期間終了日(毎年7月10日)の3営業日前から起算して3営業日以内(ただし、計算期間終了日が休日(営業日でない日)をいいます。)の場合は、当該計算期間終了日の4営業日前から起算して4営業日以内 ・上記のほか、委託会社が、投資方針に沿った運用に支障を来すおそれのあるやむを得ない事情が生じたものと認めたとき <交換> ・日経300指数構成銘柄の配当落日および権利落日の前営業日 ・日経300指数の銘柄入替え実施日の前営業日から起算して6営業日以内(通常は10月上旬) ・ファンドの計算期間終了日(毎年7月10日)の3営業日前から起算して3営業日以内(ただし、計算期間終了日が休日(営業日でない日)をいいます。)の場合は、当該計算期間終了日の4営業日前から起算して4営業日以内 ・上記のほか、委託会社が、投資方針に沿った運用に支障を来すおそれのあるやむを得ない事情が生じたものと認めたとき
購入・交換申込受付の中止及び取消し	金融商品取引所における取引の停止等、その他やむを得ない事情があるときは、購入、交換の各お申込みの受付を停止すること、およびすでに受付けた購入、交換の各お申込みの受付を取消することができます。



手続・手数料等

信託期間	無期限（1995年4月12日設定）
上場市場	東京証券取引所、名古屋証券取引所、福岡証券取引所、札幌証券取引所
繰上償還	受益権の口数が1200万口を下回る事となった場合、または、受益権を上場したすべての金融商品取引所において上場廃止になったときもしくは日経株価指数300が廃止された場合等は、償還となる場合があります。
決算日	毎年7月10日
収益分配	年1回の決算時に分配を行いません。
追加信託金の限度額	5000億円
公告	原則、 http://www.nomura-am.co.jp/ に電子公告を掲載します。
運用報告書	運用報告書は作成いたしません。



手続・手数料等

■ ファンドの費用・税金

ファンドの費用

投資者が直接的に負担する費用																								
購入時手数料	販売会社が独自に定める額 (詳しくは販売会社にお問い合わせください。) 購入時手数料は、ファンドの購入に関する事務手続き等の対価として、購入時に頂戴するものです。																							
その他の費用	購入価額は、基準価額に100.1%の率を乗じた価額となります。したがって、購入時には、基準価額に <u>0.1%</u> の率を乗じて得た額を1口あたりに換算して、購入する口数に応じてご負担いただきます。																							
信託財産留保額	ありません																							
交換時手数料	販売会社が独自に定める額 (詳しくは販売会社にお問い合わせください。) 交換時手数料は、ファンドの交換に関する事務手続き等の対価として、交換時に頂戴するものです。																							
投資者が信託財産で間接的に負担する費用																								
運用管理費用 (信託報酬)	<p>信託報酬の総額は、①により計算した額に②により計算した額を加えた額とします。ただし、①により計算した額(税抜)に、②により計算した額(税抜)を加えた額は、信託財産の1口あたりの元本額に受益権口数を乗じて得た金額(元本総額)に年0.52%の率を乗じて得た額から、ファンドの上場に係る費用および対象株価指数に係る商標使用料のうち投資者負担とした額を控除した額を超えないものとします。</p> <p>①日々のファンドの元本総額に年0.572%(税抜年0.52%)以内の信託報酬率を乗じて得た額。 信託報酬率の配分はファンドの元本総額に応じて下記の通りとします。</p> <table border="1"> <thead> <tr> <th>ファンドの元本総額</th> <th>2500億円以下の部分</th> <th>2500億円超 5000億円以下の部分</th> <th>5000億円超 1兆円以下の部分</th> <th>1兆円超の部分</th> </tr> </thead> <tbody> <tr> <td>信託報酬率</td> <td>年0.5555% (税抜 年0.505%)</td> <td>年0.4455% (税抜 年0.405%)</td> <td>年0.4015% (税抜 年0.365%)</td> <td>年0.3795% (税抜 年0.345%)</td> </tr> <tr> <td rowspan="2">支払先の配分(税抜) 内容</td> <td rowspan="2">委託会社</td> <td>ファンドの運用とそれに伴う調査、 受託会社への指図、 法定書面等の作成、 基準価額の算出等</td> <td>年0.405%</td> <td>年0.305%</td> <td>年0.265%</td> <td>年0.245%</td> </tr> <tr> <td>受託会社</td> <td>ファンドの財産の保管・管理、 委託会社からの指図の実行等</td> <td>年0.10%</td> <td>年0.10%</td> <td>年0.10%</td> <td>年0.10%</td> </tr> </tbody> </table> <p>* 上記は、2021年9月29日現在の信託報酬率およびその配分です。</p> <p>(注) 上記にかかわらず、第10計算期間までの計算期間の時効前の収益分配金の支払いについて、販売会社が受ける報酬は、当該ファンドにつき、委託会社が受ける報酬から支弁するものとし、1口あたり元本に分配金の取扱に相当する口数を乗じた金額に対して、年0.1%の率を乗じて得た額とします。</p> <p>②株式の貸付を行なった場合は、日々、その品賃料の44%(税抜40%)以内の額。 その配分については委託会社80%、受託会社20%とします。</p> <p>ファンドの信託報酬は、日々計上され、ファンドの基準価額に反映されます。なお、毎計算期間の最初の6ヵ月終了日および毎計算期末または信託終了のときファンドから支払われます。</p>	ファンドの元本総額	2500億円以下の部分	2500億円超 5000億円以下の部分	5000億円超 1兆円以下の部分	1兆円超の部分	信託報酬率	年0.5555% (税抜 年0.505%)	年0.4455% (税抜 年0.405%)	年0.4015% (税抜 年0.365%)	年0.3795% (税抜 年0.345%)	支払先の配分(税抜) 内容	委託会社	ファンドの運用とそれに伴う調査、 受託会社への指図、 法定書面等の作成、 基準価額の算出等	年0.405%	年0.305%	年0.265%	年0.245%	受託会社	ファンドの財産の保管・管理、 委託会社からの指図の実行等	年0.10%	年0.10%	年0.10%	年0.10%
	ファンドの元本総額	2500億円以下の部分	2500億円超 5000億円以下の部分	5000億円超 1兆円以下の部分	1兆円超の部分																			
	信託報酬率	年0.5555% (税抜 年0.505%)	年0.4455% (税抜 年0.405%)	年0.4015% (税抜 年0.365%)	年0.3795% (税抜 年0.345%)																			
	支払先の配分(税抜) 内容	委託会社	ファンドの運用とそれに伴う調査、 受託会社への指図、 法定書面等の作成、 基準価額の算出等	年0.405%	年0.305%	年0.265%	年0.245%																	
受託会社			ファンドの財産の保管・管理、 委託会社からの指図の実行等	年0.10%	年0.10%	年0.10%	年0.10%																	



手続・手数料等

その他の費用・ 手数料	<p>◆対象株価指数に係る商標使用料（2021年9月29日現在） ありません。</p> <p>◆ファンドの上場に係る費用（2021年9月29日現在）</p> <ul style="list-style-type: none"> ・追加上場料（上場手数料）：追加上場時の受益権1口につき、一定の額。 ・年間上場料（年賦課金）：平均上場受益権口数に対して、各金融商品取引所が定める率に基づいて算出される額。 <p>なお、ファンドの上場に係る費用の合計はファンドの元本総額に対して最大で年0.0165%（税抜年0.015%）とします。</p> <p>上記の費用および消費税等に相当する金額は、投資者の負担とし、ファンドから支払うことができません。なお、ファンドから支払わない金額については、委託会社の負担となります。</p> <p>また、その他の費用・手数料として、以下の費用等がファンドから支払われます。これらの費用等は、運用状況等により変動するものであり、事前に料率、上限額等を表示することができません。</p> <ul style="list-style-type: none"> ・組入有価証券等の売買の際に発生する売買委託手数料 ・監査法人等に支払うファンドの監査に係る費用 ・ファンドに関する租税 等
----------------	--

税金

- 税金は表に記載の時期に適用されます。
- 以下の表は、個人投資者の源泉徴収時の税率であり、課税方法等により異なる場合があります。

時期	項目	税金
分配時	所得税、復興特別所得税 及び地方税	配当所得として課税 収益分配金に対して20.315%
売却時及び交換時	所得税、復興特別所得税 及び地方税	譲渡所得として課税 売却時及び交換時の差益（譲渡益）に対して20.315%

* 上記は2021年7月末現在のものですので、税法が改正された場合等には、税率等が変更される場合があります。

* 少額投資非課税制度「愛称：NISA（ニーサ）」をご利用の場合

少額投資非課税制度「NISA（ニーサ）」は、上場株式、公募株式投資信託等に係る非課税制度です。NISAをご利用の場合、毎年、一定額の範囲で新たに購入したETFなどから生じる配当所得及び譲渡所得が一定期間非課税となります。販売会社で非課税口座を開設するなど、一定の条件に該当する方が対象となります。なお、分配金の受取方法によっては非課税とならない場合があります。詳しくは、販売会社にお問い合わせください。

* 法人の場合は上記とは異なります。

* 税金の取扱いの詳細については、税務専門家等にご確認されることをお勧めします。