

# フィデリティ・ ハイ・イールド・ ボンド・オープン

ポートフォリオA(為替ヘッジなし) /  
ポートフォリオB(為替ヘッジあり)

追加型投信 / 海外 / 債券

毎月  
決算

ご購入に際しては、本書の内容を十分にお読みください。

- 本書は、金融商品取引法(昭和23年法律第25号)第13条の規定に基づく目論見書です。
- 投資信託説明書(請求目論見書)は、委託会社のホームページで閲覧、ダウンロードできます。また、本書には投資信託約款の主な内容が含まれておりますが、投資信託約款の全文は投資信託説明書(請求目論見書)に掲載されております。
- ファンドの販売会社、ファンドの基準価額等の詳細情報は、下記委託会社の照会先までお問い合わせください。

## 委託会社

ファンドの運用の指図を行なう者

**フィデリティ投信株式会社**

金融商品取引業者：関東財務局長(金商)第388号

## 照会先

フリーコール：**0120-00-8051** (受付時間：営業日の午前9時～午後5時)

ホームページ：<https://www.fidelity.co.jp/>

## 受託会社

ファンドの財産の保管及び管理を行なう者

**三井住友信託銀行株式会社**



**Fidelity**<sup>TM</sup>  
INTERNATIONAL

ファンド名	商品分類		
	単位型・追加型	投資対象地域	投資対象資産 (収益の源泉)
ポートフォリオA (為替ヘッジなし)	追加型投信	海外	債券
ポートフォリオB (為替ヘッジあり)			

属性区分				
投資対象資産	決算頻度	投資対象地域	投資形態	為替ヘッジ
その他資産 (投資信託証券(債券 (ハイ・イールド債)))	年12回 (毎月)	北米	ファミリーファンド	なし
				あり (フルヘッジ)

※属性区分に記載している「為替ヘッジ」は、対円での為替リスクに対するヘッジの有無を記載しております。

※商品分類及び属性区分の定義については、一般社団法人投資信託協会のホームページ(<https://www.toushin.or.jp/>)をご参照ください。

委託会社

## フィデリティ投信株式会社

設立年月日：1986年11月17日

資本金：金10億円(2021年6月末現在)

運用する投資信託財産の合計純資産総額…

3兆8,312億円(2021年6月末現在)



■この投資信託説明書(交付目論見書)により行なうフィデリティ・ハイ・イールド・ボンド・オープン ポートフォリオA(為替ヘッジなし)及びフィデリティ・ハイ・イールド・ボンド・オープン ポートフォリオB(為替ヘッジあり)の募集については、委託会社は、金融商品取引法第5条の規定により有価証券届出書を2021年2月18日に関東財務局長に提出し、2021年2月19日にその届出の効力が生じております。

■ファンドの商品内容に関して重大な変更を行なう場合には、投資信託及び投資法人に関する法律(昭和26年法律第198号)に基づき、事前に受益者の皆様にご意向を確認させていただきます。

■ファンドの財産は、信託法(平成18年法律第108号)に基づき受託会社において分別管理されています。

■投資信託説明書(請求目論見書)は、販売会社にご請求いただければ当該販売会社を通じて交付いたします。なお、販売会社にご請求された場合は、その旨をご自身で記録しておくようにしてください。

# 1. ファンドの目的・特色

## ファンドの目的

ファンドは、高水準の利息等収入の確保とともに信託財産の成長を図ることを目的として運用を行ないます。

## ファンドの特色

- 1 米ドル建高利回り事業債(ハイ・イールド・ボンド)を主要な投資対象とします。
  - Ba格(ムーディーズ社)以下またはBB格(S&P社)以下の格付のハイ・イールド・ボンドを中心に投資します。なお、一部、格付を持たない有価証券にも投資します。
  - 一部、米国以外の国の発行体のハイ・イールド・ボンドにも投資します。
  - 一部、株式に投資を行なう場合があります。
- 2 個別企業分析に基づき、米ドル建高利回り事業債(ハイ・イールド・ボンド)を中心に投資することにより、高水準の利息等収入の確保を図るとともに値上り益の追求を目指します。
  - 個別企業の信用分析を綿密に行なうことで組入証券のデフォルト(利払い、元本返済の不履行または遅延)のリスクを可能な限り回避するとともに、格付の引き上げの可能性のある企業を選別し値上がり益の追求を目指します。
- 3 個別企業分析にあたっては、アナリストによる独自の企業調査情報を活用し、個別の企業の信用分析とポートフォリオ・マネージャーによる「ボトム・アップ・アプローチ」を重視した運用を行ないます。
- 4 ポートフォリオ構築にあたっては、分散投資を基本としリスク分散を図ります。
- 5 債券等の組入比率は、原則として高位を維持します。ただし、市況動向等により弾力的に変更を行なう場合があります。
- 6 「ファミリーファンド方式」\*1により運用を行ないます。
- 7 ポートフォリオA(為替ヘッジなし)は、原則として為替ヘッジを行ないません。ポートフォリオB(為替ヘッジあり)は、実質外貨建資産については、為替ヘッジにより為替変動リスクの低減を図ることを基本とします。また、販売会社によっては、ポートフォリオA(為替ヘッジなし)、ポートフォリオB(為替ヘッジあり)間にてスイッチングが可能です。  
※スイッチングの取扱い内容等について、詳しくは、販売会社へお問い合わせください。
- 8 ポートフォリオA(為替ヘッジなし)は、ICE BofA\*2 USハイ・イールド・コンストレインド・インデックス(円換算)をベンチマークとします。
  - ICE BofA USハイ・イールド・コンストレインド・インデックス(円換算)は、株式会社三菱UFJ銀行が発表する換算レートをもとに委託会社が算出しています。ポートフォリオB(為替ヘッジあり)は、為替ヘッジ付きのインデックスが存在しないため、ベンチマークを設定しません。

※市況動向、資金動向等によっては上記のような運用ができない場合もあります。

\*1 ファンドは「フィデリティ・ハイ・イールド・ボンド・オープン・マザーファンド」を通じて投資を行ないます。上記はファンドの主たる投資対象であるマザーファンドの特色および投資方針を含みます。

\*2 ICE BofAはICE BofA indexを現状有姿の状態ライセンス供与しており、同インデックスに関し保証したり、同インデックスおよびそこに反映され、関連している、あるいはそこから派生しているいかなるデータに関して、その適切性、品質、正確性、適時性、完全性を保証するものではありません。またICE BofAは、それらの利用に際し責任を負うものではなく、フィデリティ投信株式会社あるいは同社の商品やサービスにつき、スポンサー提供、支持、もしくは推奨するものではありません。  
This Japanese translation of the disclaimer is for informational purposes only, and the English language disclaimer, which is available upon request, controls with respect to ICE Data Indices, LLC and the ICE BofA Indices.

# 1. ファンドの目的・特色

## ハイ・イールド・ボンドとは

米国では、ムーディーズ社やS&P社といった格付機関が、債券の元本、利息が償還時まで、どの程度確実に支払われるかを評価しています。Ba(ムーディーズ社)以下または、BB(S&P社)以下の格付けの事業債、および格付けされていないが、それらと同等の信用力と考えられる事業債をハイ・イールド・ボンドといいます。

	ムーディーズ社	S&P社		
投資適格債	Aaa	AAA	←	
	Aa	AA		
	A	A		
	Baa	BBB		
ハイ・イールド・ボンド	Ba	BB	←	
	B	B		
	Caa	CCC		
	Ca	CC		
	C	C		
		D		

## 米国ハイ・イールド・ボンドの特色

1. 米国国債に比較して、一般的に高利回りです。
2. 米国金利動向に影響を受けますが、米国国債に比較して歴史的に金利に対する相関度は低いことが見受けられます。
3. 債券を発行している企業の業績や、景気動向、格付動向に大きく影響を受けます。
4. 米ドル建て債券ですので、為替動向の影響を受けます。

## 運用の委託先

マザーファンドの運用にあたっては、FIAM LLCに、運用の指図に関する権限を委託します。

委託先名称	委託する業務の内容
FIAM LLC(所在地:米国)	委託会社より運用の指図に関する権限の委託を受け、マザーファンドに関する運用の指図を行ないます。

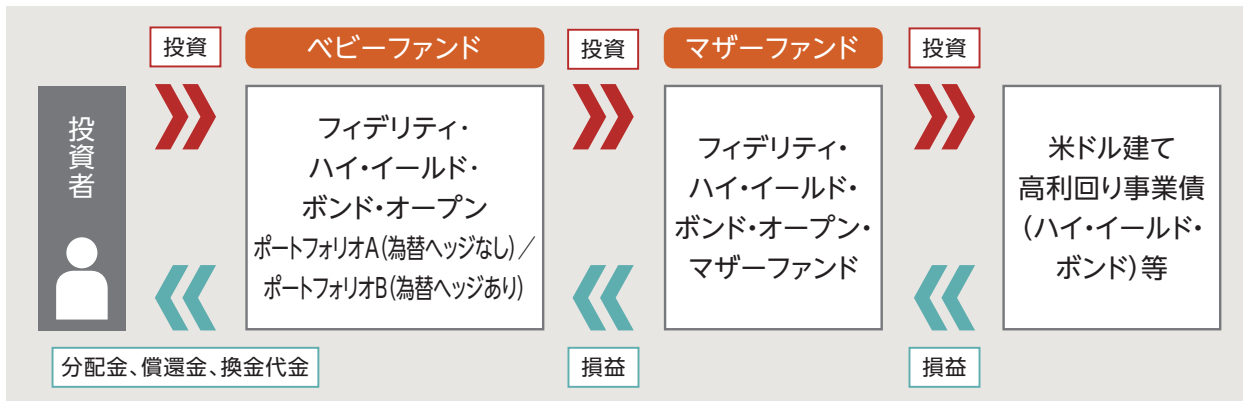
※運用の委託先が、法律に違反した場合、信託契約に違反した場合、信託財産に重大な損失を生ぜしめた場合等において、委託会社は、運用の指図に関する権限の委託を中止または委託の内容を変更することができます。

※FIAM LLCは、企業年金、公的年金、基金、財団、中央銀行、政府系ファンド、保険会社を含む世界各国の機関投資家を対象とした資産運用サービスに特化しています。FIAM LLCは米国を本拠地とするFMR LLCの子会社です。

※運用担当者の変更等により、運用の指図に関する権限の委託(再委託も含みます。)について、委託会社または委託先のグループ会社間における運用の指図に関する権限の委託を受ける者、委託の内容、委託の有無等を変更する場合があります。なお、この場合においても、基本的にファンドに係る運用方針や運用スタイル等が変更されるものではありません。

# 1. ファンドの目的・特色

## ファンドの仕組み



ファンドはマザーファンドへの投資を通じて、主として米ドル建て高利回り事業債(ハイ・イールド・ボンド)等へ実質的に投資を行なう、「ファミリーファンド方式」です。

## 主な投資制限

ハイ・イールド・ボンドへの実質投資割合	制限を設けません。
株式への実質投資割合	信託財産の純資産総額の20%以下とします。 また、株式への投資は、優先株式、転換社債の転換、新株引受権の行使および新株予約権の行使、社債権者割当等により取得するものに限りします。
外貨建資産への実質投資割合	制限を設けません。
一発行体等に対する株式等、債券等およびデリバティブ等の投資制限	信託財産の純資産総額に対して、原則として、それぞれ10%、合計で20%以内とします。

## 収益分配方針

毎決算時(原則毎月22日。同日が休業日の場合は翌営業日。)に原則として以下の収益分配方針に基づき分配を行ないます。

- 分配対象額の範囲は、繰越分を含めた利息等収入と売買益(評価益を含みます。)等の全額とします。
- 分配金額は、委託会社が基準価額の水準等を勘案して決定します。※ただし、必ず分配を行なうものではありません。
- 収益の分配に充てなかった利益については、運用の基本方針に基づいて運用を行ないます。

※将来の分配金の支払いおよびその金額について保証するものではありません。

# 1. ファンドの目的・特色

## 収益分配金に関する留意事項

- 1 ファンドの購入価額によっては、分配金の一部または全部が、それぞれの投資者ご自身の個別元本の一部払戻しに相当する場合があります。
- 2 分配金は預貯金の利息とは異なり、分配金支払い後の純資産は減少し、基準価額の下落要因となります。
- 3 分配金は計算期間中に発生した収益を超えて支払われる場合があります、その場合当期決算日の基準価額は前期決算日と比べて下落します。

分配方針や頻度の異なるコースが存在する場合は、投資者は自身の選択に応じて投資するコースを選択することができます。販売会社によってはコース間でスイッチングが可能です。

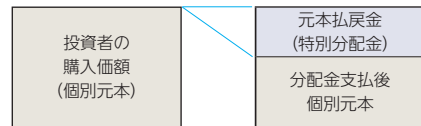
- 1 投資者のファンドの購入価額によっては分配金はその支払いの一部、または全部が、実質的には元本の一部払戻しに相当する場合があります。

ファンド購入後の運用状況により、分配金額より基準価額の値上がり小さかった場合も同様です。  
 ファンドの購入価額は、個々の投資者によって異なりますので、投資期間全体での損益は、個々の投資者によって異なります。

分配金の一部が実質的に元本の一部払戻しに相当する場合



分配金の全部が実質的に元本の一部払戻しに相当する場合



- 「個別元本」とは、追加型投資信託の収益分配金や解約（償還）時の収益に対する課税計算をする際に用いる個々の投資者のファンドの購入価額のことを指します。
  - 「普通分配金」とは、個別元本（投資者のファンドの購入価額）を上回る部分からの分配金です。
  - 「元本払戻金（特別分配金）」とは、個別元本を下回る部分からの分配金です。実質的に元本の払戻しに相当するため、非課税扱いとなります。分配後の投資者の個別元本は、元本払戻金（特別分配金）の額だけ減少します。
- ※普通分配金に対する課税については、「4. 手続・手数料等」の「ファンドの費用・税金」をご参照ください。

- 2 分配金は、預貯金の利息とは異なります。分配金の支払いは純資産から行なわれますので、分配金支払い後の純資産は減少することになり、基準価額が下落する要因となります。

投資信託で分配金が支払われるイメージ



- 3 分配金は、計算期間中に発生した収益（経費控除後の利子・配当等収益および評価益を含む売買益）を超えて支払われる場合があります。その場合、当期決算日の基準価額は前期決算日と比べて下落することになります。また、分配金の水準は、必ずしも計算期間におけるファンドの収益率を示すものではありません。計算期間におけるファンドの運用実績は、期中の分配金支払い前の基準価額の推移および収益率によってご判断ください。

投資信託は、当期の収益の他に、ファンドの設定から当期以前の期間に発生して分配されなかった過去の収益の繰越分等からも分配することができます。

前期決算から基準価額が上昇  
 当期計算期間の収益がプラスの場合



前期決算から基準価額が下落  
 当期計算期間の収益がマイナスの場合



- ※分配対象額は、①経費控除後の配当等収益および②経費控除後の評価益を含む売買益ならびに③分配準備積立金および④収益調整金です。分配金は、収益分配方針に基づき、分配対象額から支払われます。
- ※上記はイメージであり、実際の分配金額や基準価額を示唆するものではありませんのでご注意ください。

## 2. 投資リスク

### 基準価額の変動要因

#### 投資信託は預貯金と異なります。

ファンドは、値動きのある有価証券等に投資しますので基準価額は変動し、投資元本を割り込むことがあります。ファンドの運用による損益はすべて投資者の皆様に帰属します。したがって、投資者の皆様の投資元本は保証されているものではなく、基準価額の下落により、損失が生じることがあります。

ファンドが有する主なリスク等(ファンドが主に投資を行なうマザーファンドが有するリスク等を含みます。)は以下の通りです。

### 主な変動要因

価格変動リスク	基準価額は有価証券等の市場価格の動きを反映して変動します。有価証券等の発行企業が経営不安、倒産等に陥った場合には、投資資金が回収できなくなる場合があります。
信用リスク	有価証券等への投資にあたっては、発行体において利払いや償還金の支払いが遅延したり、債務が履行されない場合があります。なお、ハイ・イールド債およびエマージング・マーケット債に投資を行なう場合には、上位に格付された債券に比べて前述のリスクが高くなります。
金利変動リスク	公社債等は、金利の変動を受けて価格が変動します。一般に金利が上昇した場合には債券価格は下落し、金利が低下した場合には債券価格は上昇します。
為替変動リスク	ポートフォリオA(為替ヘッジなし)は為替ヘッジを行なわないため、外貨建の有価証券等に投資を行なう場合には、その有価証券等の表示通貨と日本円との間の為替変動の影響を受けます。ポートフォリオB(為替ヘッジあり)は為替ヘッジを行なうことで、為替変動リスクの低減を図りますが、為替変動リスクを完全に排除できるものではありません。なお、為替ヘッジを行なう際には当該通貨と円の金利差相当分のヘッジコストがかかる場合があります。

※基準価額の変動要因は、上記に限定されるものではありません。

## 2. 投資リスク

### その他の留意点

クーリング・オフ	ファンドのお取引に関しては、金融商品取引法第37条の6の規定（いわゆるクーリング・オフ）の適用はありません。
エマージング市場に関わる留意点	エマージング市場（新興諸国市場）への投資においては、政治・経済的不確実性、決済システム等市場インフラの未発達、情報開示制度や監督当局による法制度の未整備、為替レートの大きな変動、外国への送金規制等の状況によって有価証券の価格変動が大きくなる場合があります。

上記の他、「ポートフォリオA（為替ヘッジなし）」には下記の留意点もあります。

ベンチマークに関する留意点	ファンドのパフォーマンスは、ベンチマークを上回る場合もあれば下回る場合もあり、ベンチマークとの連動を目指すものではありません。また、投資対象国または地域の市場の構造変化等によっては、ファンドのベンチマークを見直す場合があります。
---------------	--

### リスクの管理体制

投資リスク管理および投資行動のチェックについては、運用の委託先の運用部門が自ら行なう方法と、運用の委託先の運用部門から独立している運用に関するコンプライアンス部門が行なう方法を併用し検証しています。

#### 運用部門

部門の担当責任者と運用の指図を行なうポートフォリオ・マネージャーが、さまざまなリスク要因について協議し、ポートフォリオ構築状況をレビューしています。

#### 運用に関するコンプライアンス部門

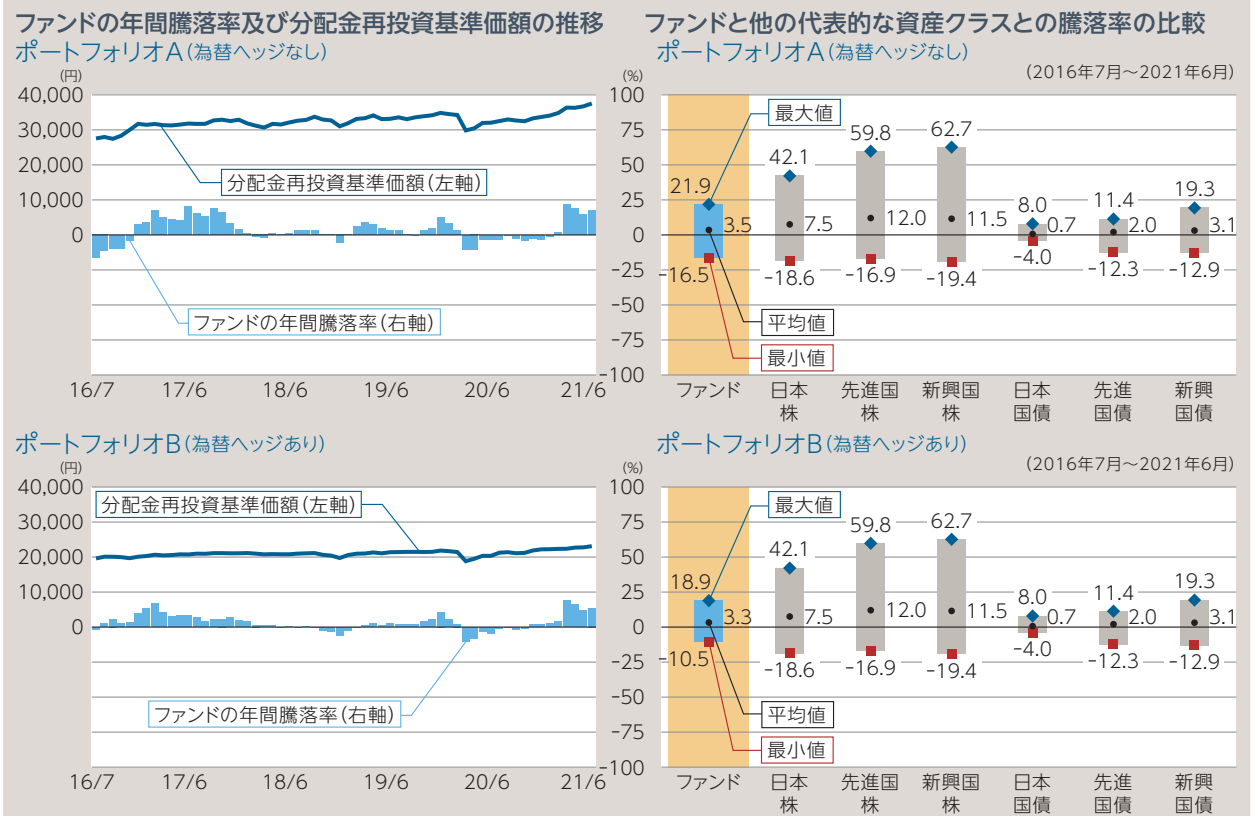
法令および各種運用規制等の遵守状況について、モニタリングの結果を運用部門等にフィードバックしています。



# 2. 投資リスク

## (参考情報)

以下は、ファンドのリスクを定量的に把握・比較できるように、参考情報として掲載しています。



※「ファンドの年間騰落率」は、ファンドの2016年7月～2021年6月の5年間の各月末における直近1年間の騰落率を表示しています。  
 ※「ファンドの年間騰落率」は、税引前の分配金を再投資したものとみなして計算した年間騰落率であり、実際の基準価額に基づいて計算した年間騰落率とは異なる場合があります。なお、当騰落率は目盛最大値に比べ値が小さいためにグラフが見えない場合があります。  
 ※「分配金再投資基準価額」は、税引前の分配金を再投資したものとみなして計算した基準価額であり、実際の基準価額と異なる場合があります。

※2016年7月～2021年6月の5年間の各月末における直近1年間の騰落率の最大値・最小値・平均値を、ファンド及び他の代表的な資産クラスについて表示し、ファンドと代表的な資産クラスを定量的に比較できるように作成したものです。  
 ※全ての資産クラスがファンドの投資対象とは限りません。  
 ※ファンドは税引前の分配金を再投資したものとみなして計算した年間騰落率が記載されており、実際の基準価額に基づいて計算した年間騰落率とは異なる場合があります。

### 代表的な資産クラスの指数

<b>日本株</b> TOPIX (配当込)	東証株価指数 (TOPIX) は、株式会社東京証券取引所 (株東京証券取引所) の知的財産であり、指数の算出、指数値の公表、利用など同指数に関するすべての権利・ノウハウ及び東証株価指数 (TOPIX) の商標に関するすべての権利は (株東京証券取引所) が有しています。なお、本商品は、(株東京証券取引所) により提供、保証又は販売されるものではなく、(株東京証券取引所) は、本商品の発行又は売買に起因するいかなる損害に対しても、責任を有しません。
<b>先進国株</b> MSCI コクサイ・インデックス (税引前配当金込/円ベース)	MSCI コクサイ・インデックスは、MSCI Inc. が開発した、日本を除く先進国の株式市場のパフォーマンス測定を目的とする浮動株調整済み時価総額加重指数です。著作権、およびその他知的所有権は MSCI Inc. に帰属しております。
<b>新興国株</b> MSCI エマージング・マーケット・インデックス (税引前配当金込/円ベース)	MSCI エマージング・マーケット・インデックスは、MSCI Inc. が開発した、エマージング諸国の株式市場のパフォーマンス測定を目的とする浮動株調整済み時価総額加重指数です。著作権、およびその他知的所有権は MSCI Inc. に帰属しております。
<b>日本国債</b> NOMURA-BPI 国債	NOMURA-BPI 国債は、野村證券株式会社が公表する、国内で発行された公募利付国債の市場全体の動向を表す投資収益指数で、一定の組み入れ基準に基づいて構成された国債ポートフォリオのパフォーマンスをもとに算出されます。NOMURA-BPI 国債の知的財産権およびその他一切の権利は野村證券に帰属します。なお、野村證券株式会社は NOMURA-BPI 国債の正確性、完全性、信頼性、有用性、市場性、商品性および適合性を保証するものではなく、NOMURA-BPI 国債を用いて運用される当ファンドの運用成果等に関して一切責任を負いません。
<b>先進国債</b> FTSE世界国債インデックス (除く日本、円ベース)	FTSE世界国債インデックスは、FTSE Fixed Income LLCにより運営されている債券インデックスです。同指数は FTSE Fixed Income LLC の知的財産であり、指数に関するすべての権利は FTSE Fixed Income LLC が有しています。
<b>新興国債</b> JPモルガンGBI-EMグローバル・ダイバーシファイド (円ベース)	JPモルガンGBI-EMグローバル・ダイバーシファイドとは、J.P.モルガン・セキュリティーズ・エルエルシーが算出し公表している指数で、現地通貨建てのエマージング債市場の代表的なインデックスです。当指数の著作権はジェー・ピー・モルガン・チェース・アンド・カンパニーに帰属しております。指数に関する一切の知的財産権とその他一切の権利は JPMorgan Chase & Co. 及び関係会社 (JPモルガン) に帰属しております。JPモルガンは、指数の内容を変更する権利および公表を停止する権利を有しています。JPモルガンは、指数の正確性、完全性、信頼性、有用性を保証するものではなく、ファンドを推奨するものでもなく、ファンドの運用成果等に関して一切責任を負うものではありません。

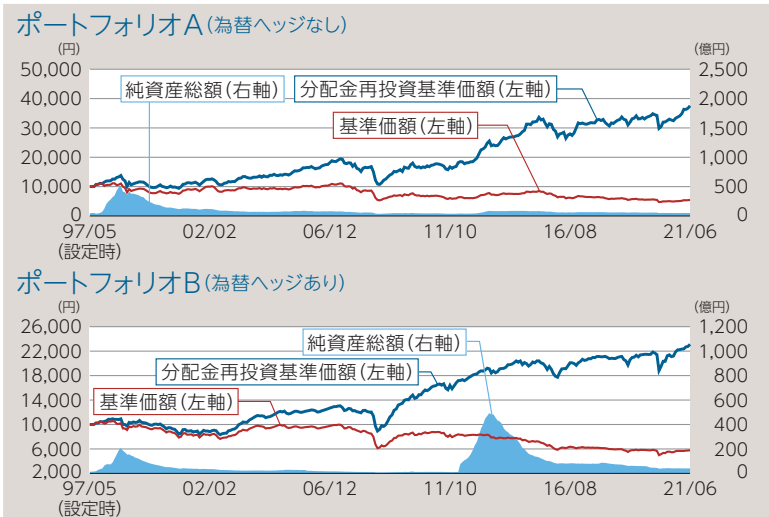
※海外の指数は、為替ヘッジなしによる投資を想定して、指数提供元にて円換算しております。

# 3. 運用実績

(2021年6月30日現在)

※運用実績等について別途月次等で適時開示している場合があります。この場合、委託会社のホームページにおいて閲覧できます。  
 ※下記データは過去の実績であり、将来の成果を保証するものではありません。  
 ※各々のグラフ、表にある比率は、それぞれの項目を四捨五入して表示しています。

## 基準価額・純資産の推移



※分配金再投資基準価額は、ファンド設定時に10,000円でスタートしてからの分配金を再投資した実績評価額です。ただし、購入時手数料および分配金にかかる税金は考慮していません。  
 ※基準価額は運用管理費用(信託報酬)控除後のものです。

	ポートフォリオA (為替ヘッジなし)	ポートフォリオB (為替ヘッジあり)
基準価額	5,474円	5,800円
純資産総額	50.2億円	41.0億円

## 分配の推移

(1万口当たり/税引前)

決算期	分配金	
	ポートフォリオA (為替ヘッジなし)	ポートフォリオB (為替ヘッジあり)
2021年 2月	25円	20円
2021年 3月	25円	20円
2021年 4月	25円	20円
2021年 5月	25円	20円
2021年 6月	25円	20円
直近1年間累計	300円	240円
設定来累計	14,840円	10,820円

## 主要な資産の状況 (マザーファンド)

資産別組入状況

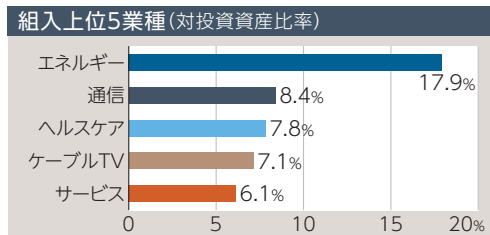
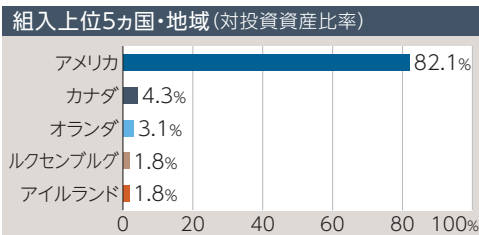
債券等	93.1%
転換社債	1.5%
株式	3.4%
新株予約権証券(ワラ)	0.0%
現金・その他	2.0%

組入上位10銘柄

順位	銘柄	クーポン	償還日	業種	格付	比率
1	デンバー	-	-	エネルギー	-	1.1%
2	スプリント・キャピタル・コーポレーション	8.75%	2032/3/15	通信	BB/Ba	1.1%
3	トランスダイム	6.25%	2026/3/15	航空・宇宙	B	1.1%
4	CCOホールディングス/キャピタル	5.125%	2027/5/1	ケーブルTV	BB/Ba	1.1%
5	アリー	5.75%	2025/11/20	銀行	BB/Ba	0.9%
6	インタージェン	7%	2023/6/30	公益	B	0.9%
7	テネット・ヘルスケア	6.25%	2027/2/1	ヘルスケア	CCC/Caa	0.8%
8	ケマーズ	5.375%	2027/5/15	化学	B	0.7%
9	ニューファーム・オーストラリア	5.75%	2026/4/30	化学	B	0.7%
10	CHS/コミュニティ・ヘルス・システムズ	8%	2026/3/15	ヘルスケア	B	0.7%

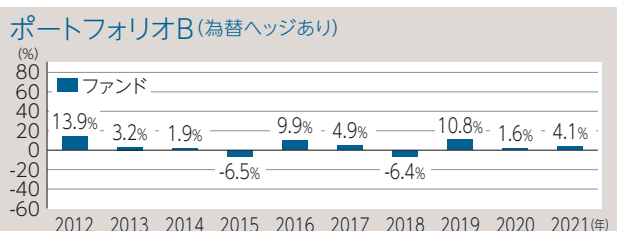
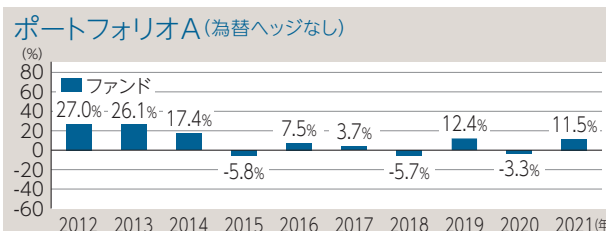
格付別組入状況 (対投資資産比率)

A以上	-
BBB/Baa	4.9%
BB/Ba	47.6%
B	31.3%
CCC/Caa	14.1%
CC/Ca以下	0.0%
格付なし	2.0%



※別途記載がない限り、主要な資産の状況は対純資産総額比率です。  
 ※未払金等の発生により、「現金・その他」の数値がマイナスになることがあります。  
 ※銘柄はご参考のため、英文表記の一部をカタカナで表記しております。実際の発行体名と異なる場合があります。  
 ※クーポンは、銘柄属性として発行時に定められたものを表示しております。  
 ※債券以外の銘柄は、クーポン・償還日・格付の属性を表示していません。  
 ※2049/12/31は、永久債を表示しております。  
 ※業種は原則としてICE BofAの分類によります。一部弊社の判断で分類しているものが含まれます。  
 ※格付は、S&P社もしくはムーディーズ社による格付を採用し、S&P社の格付を優先して採用しています。([プラス/マイナス]の符号は省略しています。)なお、  
 会社による格付のない場合は、「格付なし」に分類しています。  
 ※債券等には、金銭債権が含まれます。  
 ※国・地域は発行国・地域を表示しています。

## 年間収益率の推移



※ポートフォリオB(為替ヘッジあり)は、ベンチマークを設定していません。  
 ※ファンドの収益率は、税引前の分配金を再投資したものとみなして算出しています。  
 ※2021年は年初以降6月末までの実績となります。

## 4. 手続・手数料等

### お申込みメモ

購入単位	販売会社がそれぞれ定める単位とします。
購入価額	購入申込受付日の翌営業日の基準価額とします。
購入代金	販売会社が定める期日までに、お申込みの販売会社にお支払いください。
換金単位	販売会社がそれぞれ定める単位とします。
換金価額	換金申込受付日の翌営業日の基準価額とします。
換金代金	原則として、換金申込受付日から起算して6営業日目から、お申込みの販売会社にてお支払いします。
申込締切時間	原則として、販売会社の営業日の午後3時までに、販売会社が受付けたものを、当日のお申込み受付分とします。
購入・換金 申込不可日	ニューヨーク証券取引所の休業日においては、スイッチングを含めお申込みの受付は行ないません。
購入の申込期間	2021年2月19日から2022年2月18日まで 申込期間は、上記期間満了前に有価証券届出書を提出することにより更新されます。
換金制限	ファンドの資金管理を円滑に行なうため、1日1件5億円を超えるご換金はできません。 また、大口のご換金には別途制限を設ける場合があります。
購入・換金 申込受付の中止 及び取消し	取引所等における取引の停止、その他やむを得ない事情等があるときは、購入・換金のお申込みの受付を中止すること、及び既に受付けた購入・換金のお申込みの受付を取消す場合があります。
信託期間	原則として無期限(1997年5月23日設定)
繰上償還	ファンドの受益権の残存口数がポートフォリオA(為替ヘッジなし)及びポートフォリオB(為替ヘッジあり)の合計で20億口を下回った場合等には、繰上償還となる場合があります。
決算日	原則、毎月22日 ※決算日にあたる日が休業日となった場合、その翌営業日を決算日とします。
収益分配	年12回の決算時に、収益分配方針に基づいて、分配を行ないます。ただし、委託会社の判断により分配を行なわない場合もあります。 販売会社との契約によっては、収益分配金は、税引き後無手数料で再投資が可能です。
信託金の限度額	ポートフォリオA(為替ヘッジなし)及びポートフォリオB(為替ヘッジあり)の合計で1兆円
公告	原則として、電子公告の方法により行ない、委託会社のホームページ( <a href="https://www.fidelity.co.jp/">https://www.fidelity.co.jp/</a> )に掲載します。
運用報告書	毎年5月、11月に到来するファンドの計算期間終了後及び償還時に交付運用報告書を作成し、知っている受益者に対して交付します。
課税関係	課税上は株式投資信託として取扱われます。 公募株式投資信託は税法上、少額投資非課税制度「NISA(ニーサ)」、「ジュニアNISA」の適用対象です。 配当控除、益金不算入制度の適用はありません。 ※上記は2021年6月末日現在のもので、税法が改正された場合等には、内容が変更される場合があります。
スイッチング	販売会社によっては、ポートフォリオA(為替ヘッジなし)、ポートフォリオB(為替ヘッジあり)間にてスイッチングが可能です。スイッチングに伴うご換金にあたっては、通常のご換金と同様に税金がかかります。 ※スイッチングの取扱い内容等について、詳しくは、販売会社へお問い合わせください。

# 4. 手続・手数料等

## ファンドの費用・税金

### ファンドの費用

投資者が直接的に負担する費用					
購入時手数料	3.30% (税抜3.00%) を上限として販売会社が定めます。 ※詳しくは、お申込みの販売会社にお問い合わせください。			商品及び関連する投資環境の説明・情報提供、事務手続き等の対価として、購入時に販売会社にお支払いいただきます。	
信託財産留保額	ありません。			—	
投資者が信託財産で間接的に負担する費用					
運用管理費用 (信託報酬)	ファンドの純資産総額に対し、 <b>年1.705% (税抜1.55%) 以内</b> の率を乗じた額が運用管理費用 (信託報酬)として毎日計上され、ファンドの基準価額に反映されます。なお、ファンドの毎計算期末または信託終了のときにファンドから支払われます。				
	<b>運用管理費用 (信託報酬) の配分</b> (年率/税抜)				
		300億円未満の場合	300億円以上700億円未満の場合	700億円以上の場合	
	ファンドの純資産総額に対して	1.55%以内			信託報酬=運用期間中の基準価額×信託報酬率
	委託会社	0.75%	0.70%	0.65%	委託した資金の運用の対価
販売会社	0.75%	0.80%	0.85%	購入後の情報提供、運用報告書等各種書類の送付、口座内でのファンドの管理及び事務手続き等の対価	
受託会社	0.05%	0.05%	0.05%	運用財産の保管・管理、委託会社からの指図の実行の対価	
マザーファンドの運用の指図に関する権限の委託を受けた者に対する報酬は、ファンドから委託会社が受ける運用管理費用 (信託報酬) の中から支払われます。					
その他費用・手数料	組入有価証券の売買委託手数料、信託事務の諸費用等は、ファンドからその都度支払われます。ただし、運用状況等により変動しますので、事前に料率、上限額等を表示できません。		<b>組入有価証券の売買委託手数料</b> ：有価証券の売買の際、売買仲介人に支払う手数料 <b>信託事務の諸費用等</b> ：投資信託財産に関する租税、信託事務の処理に要する諸費用及び受託会社の立替えた立替金の利息		
	法定書類等の作成等に要する費用、監査費用等は、ファンドの純資産総額に対して年率0.10% (税込) を上限とする額がファンドの計算期間を通じて毎日計上され、毎年5月及び11月に到来する計算期末または信託終了のときに、ファンドから支払われます。		<b>法定書類等の作成等に要する費用</b> ：有価証券届出書、目論見書、運用報告書等の作成、印刷及び提出等に係る費用 <b>監査費用</b> ：ファンドの監査人等に対する報酬及び費用		

※当該手数料・費用等の合計額については、投資者の皆様がファンドを保有される期間等に応じて異なりますので、表示することができません。

### 税金

- 税金は表に記載の時期に適用されます。
- 以下の表は、個人投資者の源泉徴収時の税率であり、課税方法等により異なる場合があります。

時 期	項 目	税 金
分配時	所得税及び地方税	配当所得として課税 普通分配金に対して20.315%
換金(解約)時及び償還時	所得税及び地方税	譲渡所得として課税 換金(解約)時及び償還時の差益(譲渡益)に対して20.315%

※少額投資非課税制度「NISA(ニーサ)」、「ジュニアNISA」をご利用の場合、毎年、一定額の範囲で新たに購入した公募株式投資信託等から生じる配当所得及び譲渡所得が一定期間非課税となります。ご利用になれるのは、販売会社で非課税口座を開設するなど、一定の条件に該当する方が対象となります。詳しくは、販売会社にお問い合わせください。

※外国税額控除の適用となった場合には、分配時の税金が上記と異なる場合があります。

※上記は2021年6月末日現在のもので、税法が改正された場合等には、内容が変更される場合があります。

※法人の場合は上記とは異なります。

※投資者が確定拠出年金法に規定する資産管理機関及び国民年金基金連合会等の場合は、所得税及び地方税がかかりません。

※税金の取扱いの詳細については、税務専門家等にご確認されることをお勧めします。

見やすく読み間違えにくいユニバーサル  
デザインフォントを採用しています。

