

三井住友・ グローバル株式年金ファンド Aコース(為替ヘッジあり) / Bコース(為替ヘッジなし)

追加型投信 / 内外 / 株式



本書は、金融商品取引法(昭和23年法律第25号)第13条の規定に基づく目論見書です。

ご購入に際しては、本書の内容を十分にお読みください。

ファンドに関する投資信託説明書(請求目論見書)を含む詳細な情報は下記の委託会社のホームページで閲覧できます。また、本書には信託約款の主な内容が含まれておりますが、信託約款の全文は投資信託説明書(請求目論見書)に添付されております。ファンドの販売会社、ファンドの基準価額、その他ご不明な点は、下記の委託会社までお問い合わせください。

委託会社 ファンドの運用の指図等を行います。

三井住友DSアセットマネジメント株式会社

金融商品取引業者登録番号: 関東財務局長(金商)第399号

<委託会社への照会先>

ホームページ: <https://www.smd-am.co.jp>

フリーダイヤル: 0120-88-2976

[受付時間] 午前9時~午後5時(土、日、祝・休日を除く)

受託会社 ファンドの財産の保管および管理等を行います。

三井住友信託銀行株式会社

本書では、各ファンドの略称として、それぞれ以下のようになっています。
三井住友・グローバル株式年金ファンドAコース(為替ヘッジあり):Aコース
三井住友・グローバル株式年金ファンドBコース(為替ヘッジなし):Bコース

委託会社の概要

委託会社名 三井住友DSアセットマネジメント株式会社

設立年月日 1985年7月15日

資本金 20億円(2019年4月1日現在)

運用する投資信託財産の
合計純資産総額 9兆5,162億円(2018年12月28日現在)

※委託会社は2019年4月1日に合併しています。運用する投資信託財産の合計純資産総額は合併前のものであり、三井住友アセットマネジメント株式会社と大和住銀投信投資顧問株式会社の合計金額です。

商品分類

商品分類		
単位型・追加型	投資対象地域	投資対象資産 (収益の源泉)
追加型	内外	株式

ファンド名	属性区分				
	投資対象資産	決算頻度	投資対象地域	投資形態	為替ヘッジ
Aコース	その他資産 (投資信託証券 (株式 一般))	年1回	グローバル (日本を含む)	ファミリー ファンド	あり (フルヘッジ)
Bコース					なし

※属性区分の「為替ヘッジ」は、対円での為替変動リスクに対するヘッジの有無を記載しています。

※商品分類、属性区分は、一般社団法人投資信託協会「商品分類に関する指針」に基づき記載しています。商品分類、属性区分の全体的な定義等は一般社団法人投資信託協会のホームページ(<http://www.toushin.or.jp/>)をご覧ください。

- 委託会社は、ファンドの募集について、金融商品取引法第5条の規定により有価証券届出書を2018年10月18日に関東財務局長に提出しており、2018年10月19日にその届出の効力が生じております。
- ファンドの商品内容に関して、重大な約款変更を行う場合には、委託会社は、投資信託及び投資法人に関する法律(昭和26年法律第198号)に基づき事前に受益者の意向を確認いたします。
- ファンドの信託財産は受託会社により保管されますが、信託法によって受託会社の固有財産等との分別管理等が義務付けられています。
- 投資信託説明書(請求目論見書)は、販売会社にご請求いただければ当該販売会社を通じて交付いたします。ご請求された場合は、その旨をご自身で記録しておくようにしてください。

ファンドの目的

グローバル株式マザーファンド(以下「マザーファンド」といいます。)への投資を通じて、実質的に日本を含む世界各国の株式に投資し、信託財産の中長期的な安定成長を図ることを目標に運用を行います。

ファンドの特色

1 日本を含む世界各国の株式に投資し、中長期的にそれぞれ以下の指数を上回る投資成果を目指して運用を行います。

Aコース：MSCIワールドインデックス(配当込み、円ヘッジベース)

Bコース：MSCIワールドインデックス(配当込み、円ベース)



MSCIワールドインデックスとは

MSCI Inc.が開発した指数で、日本を含む世界23の主要国・地域で構成されています。2018年8月末現在の構成国・地域は、以下の通りです。

オーストラリア、オーストリア、ベルギー、カナダ、デンマーク、フィンランド、フランス、ドイツ、香港、アイルランド、イスラエル、イタリア、日本、オランダ、ニュージーランド、ノルウェー、ポルトガル、シンガポール、スペイン、スウェーデン、スイス、イギリス、アメリカ

※同インデックスに関する知的所有権その他一切の権利はMSCI Inc.に帰属します。
また、同社は当ファンドの運用に関して責任を負うものではありません。

*販売会社によってはいずれか一方のみの取扱いとなる場合があります。詳しくは販売会社にお問い合わせください。

2 実質外貨建資産については、それぞれ以下の対応を行うものとします。

Aコース：原則として対円での為替ヘッジにより為替変動リスクを回避することを基本とします。

Bコース：原則として対円での為替ヘッジを行わないものとします。

3 マザーファンド等への投資を通じて、実質的に次のような運用を行います。

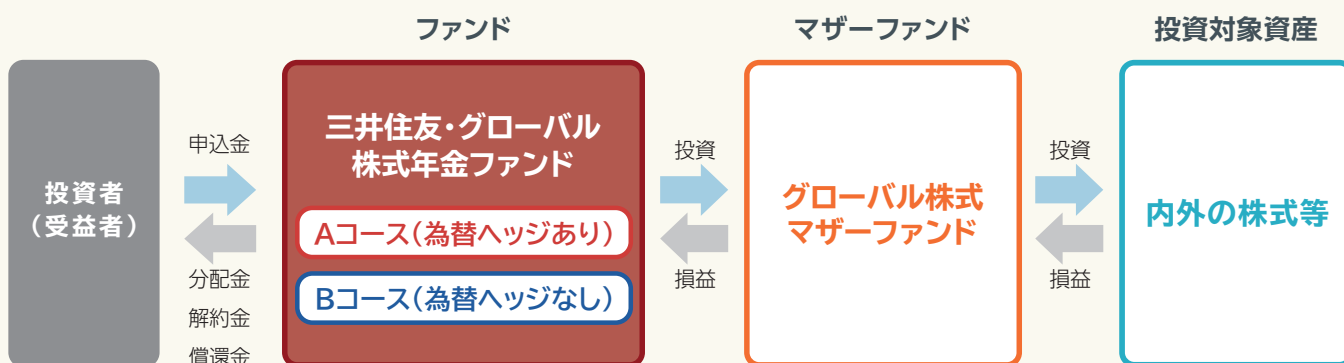
- 主として日本を含む世界各国の株式に投資します。
- 委託会社内のエコノミスト、アナリストによる綿密かつ広範囲の研究により、トップダウンおよびボトムアップ双方の視点から株価に十分織り込まれていない成長性などの投資材料を見極め、リスクを取ることで超過収益の獲得を目指します。
- 地域配分については、マクロ見通しに基づきトップダウンで決定します。
- 業種配分は、マクロ分析に基づくトップダウン的分析と、個々の産業セクター分析の組み合わせにより行います。
- 個別銘柄の選択は、委託会社内のアナリストの調査内容を活用します。

※資金動向、市況動向等によっては、上記のような運用ができない場合があります。

ファンドの目的・特色

ファンドのしくみ

■ファミリーファンド方式を採用し、マザーファンドの組入れを通じて、実際の運用を行います。



MSCIワールドインデックスの推移



(注1) データは、1998年8月末～2018年8月末(日次)。1998年8月末を100として指数化。

(注2) 「配当込み、円ヘッジベース」はMSCIワールド・インデックス(配当込み、円ヘッジベース)、「配当込み、円ベース」はMSCIワールド・インデックス(配当込み、米ドルベース)を委託会社が円換算した指数。

(出所) MSCI Inc.等のデータを基に委託会社作成

※グラフ・データは、上記指数等の過去の実績であり、当ファンドの将来の運用成果等を示唆あるいは保証するものではありません。

ファンドの目的・特色

運用プロセス(グローバル株式マザーファンド)

- 外国株式と日本株式について、それぞれ別のファンドマネージャーが銘柄選定を行いポートフォリオを構築します。
- 外国株式と日本株式の配分割合は、各資産・通貨の相対評価をもとに決定されます。

[外国株式]

ベンチマーク採用銘柄および周辺銘柄(除く、日本)
約1400 銘柄

リサーチユニバースの策定
約570 銘柄

- 銘柄スクリーニングと産業分析
- 収益予想を軸とした個別企業の分析

ポートフォリオ構築
150銘柄前後

- セクターリサーチ会議でのファンドマネージャーとアナリストの徹底した議論
- アナリストモデルポートフォリオを活用したポートフォリオの構築

[日本株式]

トップダウン
リサーチ

・マクロ経済分析、
市場分析、テーマ分析

ボトムアップ
リサーチ

・産業動向分析、
個別企業分析

ストラテジー策定

業種配分

・マクロ判断
・定性判断

銘柄選択

・銘柄評価
マトリックス

業種配分

- 景気サイクルの位置から業種の優劣を判断する「マクロ判断」、収益モメンタムやバリュエーション、業種固有の要因など、多面的な分析による「定性判断」を加味し、業種配分を行います。

銘柄選択

- アナリストが、調査対象銘柄に対して定量・定性的なリサーチを行います。
- 銘柄評価は、アナリストとファンドマネージャーにより作成された「銘柄評価マトリックス」を通じて行います。
- 銘柄選択にあたっては、ファンドマネージャーが銘柄評価マトリックス上で高い評価や、評価が改善した銘柄を中心に選択します。

ポートフォリオの構築

・個別銘柄アクティブウェイトの決定

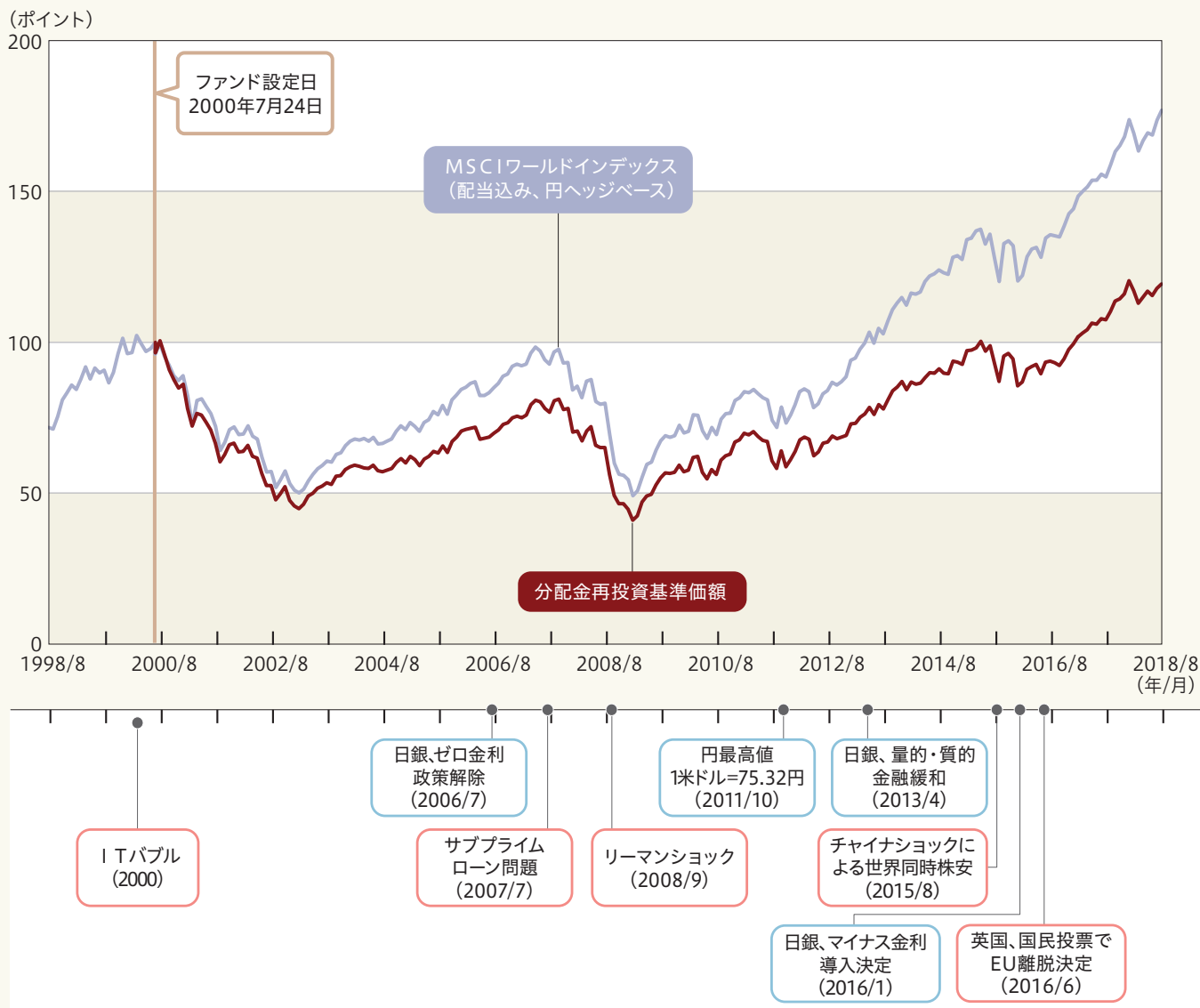
運用の評価

※上記の運用プロセスは2018年8月末現在のものであり、今後変更される場合があります。

ベンチマークおよび分配金再投資基準価額の推移

■三井住友・グローバル株式年金ファンドAコース (為替ヘッジあり)

- ・以下のグラフは、ファンドの値動きのイメージをつかんでいただくため、ベンチマーク (MSCIワールドインデックス (配当込み、円ヘッジベース)) およびファンドの分配金再投資基準価額の推移と国内外の主要な出来事を合わせて記載したものです。
- ・分配実績がない場合は、分配金再投資基準価額は基準価額と同じです。
- ・ファンドの将来の運用成果等を示唆あるいは保証するものではありません。



※データは1998年8月末～2018年8月末。ファンド設定時を100として指数化。

※ベンチマーク (MSCIワールドインデックス (配当込み、円ヘッジベース)) の著作権、知的所有権、その他一切の権利は発行者、許諾者が有しています。これら発行者、許諾者は当ファンドの運営に何ら関与するものではなく、当ファンドの運用成果に対して一切の責任を負うものではありません。

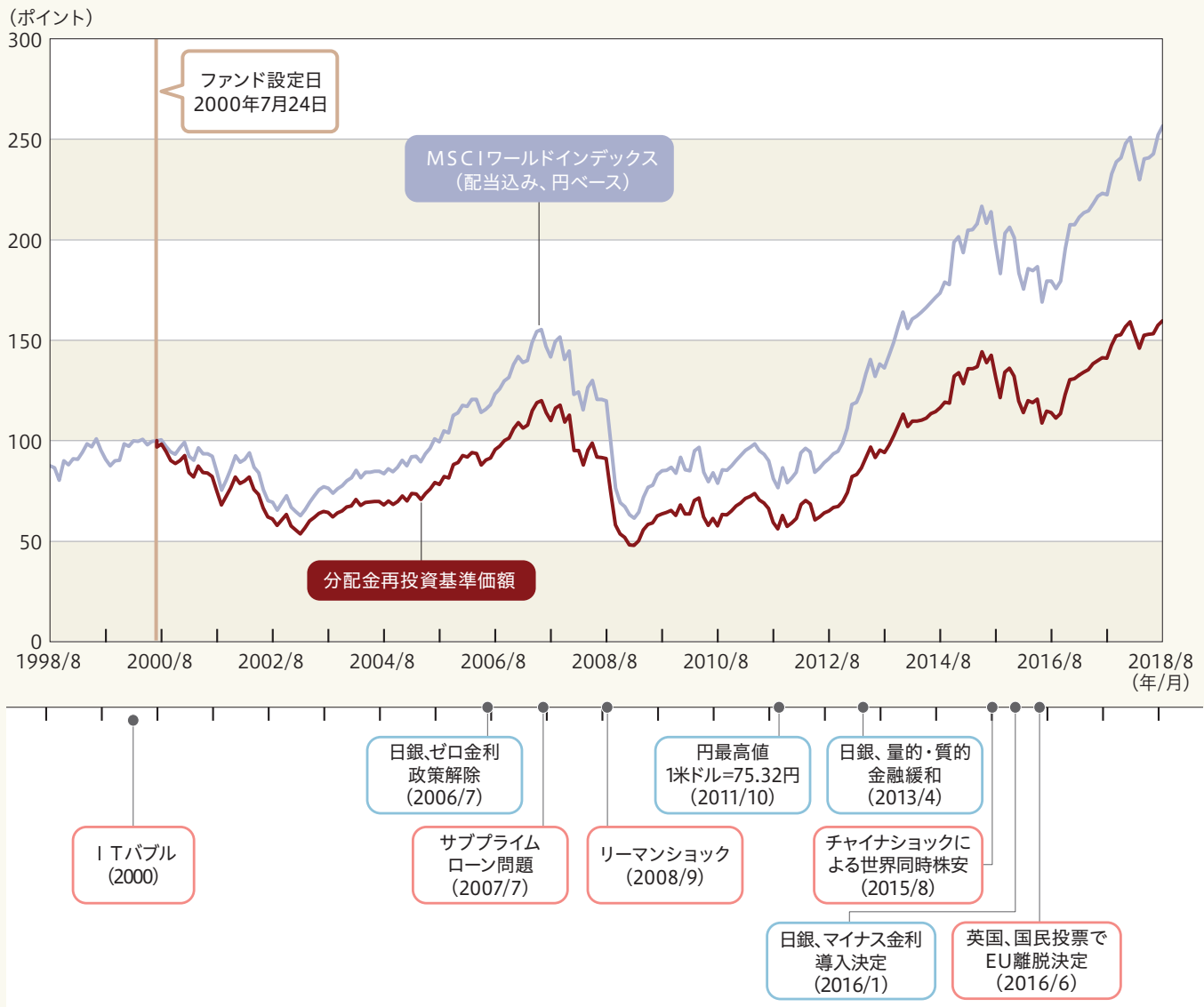
分配金再投資基準価額とは

分配金再投資基準価額は分配金 (税引前) を分配時に再投資したと仮定して計算したもので、ファンド運用の実質的なパフォーマンスを示します。

ファンドの目的・特色

■三井住友・グローバル株式年金ファンドBコース (為替ヘッジなし)

- 以下のグラフは、ファンドの値動きのイメージをつかんでいただくため、ベンチマーク(MSCIワールドインデックス(配当込み、円ベース))およびファンドの分配金再投資基準価額の推移と国内外の主要な出来事を合わせて記載したものです。
- 分配実績がない場合は、分配金再投資基準価額は基準価額と同じです。
- ファンドの将来の運用成果等を示唆あるいは保証するものではありません。



※データは1998年8月末～2018年8月末。ファンド設定時を100として指数化。

※ベンチマーク(MSCIワールドインデックス(配当込み))の著作権、知的所有権、その他一切の権利は発行者、許諾者が有しています。これら発行者、許諾者は当ファンドの運営に何ら関与するものではなく、当ファンドの運用成果に対して一切の責任を負うものではありません。

主な投資制限

- 株式への実質投資割合には、制限を設けません。
- 外貨建資産への実質投資割合には、制限を設けません。

分配方針

- 年1回（原則として毎年1月23日。休業日の場合は翌営業日）決算を行い、分配金額を決定します。
- 分配対象額は、経費控除後の利子・配当等収益と売買益（評価益を含みます。）等の全額とします。
- 分配金額は、委託会社が基準価額の水準等を勘案して決定します。

※委託会社の判断により分配を行わない場合もあるため、将来の分配金の支払いおよびその金額について保証するものではありません。

ファンドは複利効果による信託財産の成長を優先するため、分配を極力抑制します。
（基準価額水準、市況動向等によっては変更する場合があります。）

分配金に関する留意事項

- 分配金は、預貯金の利息とは異なり、ファンドの純資産から支払われますので、分配金が支払われると、その金額相当分、基準価額は下がります。

ファンドで分配金が
支払われるイメージ



- 分配金は、計算期間中に発生した収益（経費控除後の配当等収益および評価益を含む売買益）を超えて支払われる場合があります。その場合、当期決算日の基準価額は前期決算日と比べて下落することになります。また、分配金の水準は、必ずしも計算期間におけるファンドの収益率を示すものではありません。
- 投資者のファンドの購入価額によっては、分配金の一部または全部が、実質的には元本の一部払戻しに相当する場合があります。ファンド購入後の運用状況により、分配金額より基準価額の値上がりが小さかった場合も同様です。

基準価額の変動要因

ファンドは、主に内外の株式を投資対象としています(マザーファンドを通じて間接的に投資する場合を含みます。)。ファンドの基準価額は、組み入れた株式の値動き、当該発行者の経営・財務状況の変化、為替相場の変動等の影響により上下します。**基準価額の下落により損失を被り、投資元本を割り込む**ことがあります。

運用の結果としてファンドに生じた**利益および損失は、すべて受益者に帰属**します。したがって、ファンドは**預貯金とは異なり、投資元本が保証されているものではなく**、一定の投資成果を保証するものでもありません。ファンドの主要なリスクは、以下の通りです。



価格変動リスク

株式市場リスク…株式の価格の下落は、基準価額の下落要因です

内外の政治、経済、社会情勢等の影響により株式相場が下落した場合、ファンドの基準価額が下落する要因となります。また、個々の株式の価格はその発行企業の事業活動や財務状況、これらに対する外部的評価の変化等によって変動し、ファンドの基準価額が下落する要因となります。特に、企業が倒産や大幅な業績悪化に陥った場合、当該企業の株式の価値が大きく下落し、基準価額が大きく下落する要因となります。

信用リスク…債務不履行の発生等は、基準価額の下落要因です

ファンドが投資している有価証券や金融商品に債務不履行が発生あるいは懸念される場合に、当該有価証券や金融商品の価格が下がったり、投資資金を回収できなくなったりすることがあります。これらはファンドの基準価額が下落する要因となります。



為替変動リスク

「Aコース」「Bコース」…円高は基準価額の下落要因です

外貨建資産への投資は、円建資産に投資する場合の通常のリスクのほかに、為替変動による影響を受けます。ファンドが保有する外貨建資産の価格が現地通貨ベースで上昇する場合であっても、当該現地通貨が対円で下落(円高)する場合、円ベースでの評価額は下落することがあります。為替の変動(円高)は、ファンドの基準価額が下落する要因となります。

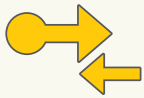
「Aコース」…為替ヘッジにより、円高が基準価額に与える影響は限定的です

「Aコース」については実質外貨建資産に対し原則として対円での為替ヘッジを行うため、為替の変動による影響は限定的と考えられます(ただし、完全に為替変動リスクを回避することはできません。)



カントリーリスク…投資国の政治・経済等の不安定化は、基準価額の下落要因です

海外に投資を行う場合には、投資する有価証券の発行者に起因するリスクのほか、投資先の国の政治・経済・社会状況の不安定化や混乱などによって投資した資金の回収が困難になることや、その影響により投資する有価証券の価格が大きく変動することがあり、基準価額が下落する要因となります。



市場流動性リスク…市場規模の縮小・取引量の低下により、不利な条件での取引を余儀なくされることは、基準価額の下落要因です

ファンドの資金流入に伴い、有価証券等を大量に売買しなければならない場合、あるいは市場を取り巻く外部環境に急激な変化があり、市場規模の縮小や市場の混乱が生じた場合等には、必要な取引ができなかったり、通常よりも不利な価格での取引を余儀なくされることがあります。これらはファンドの基準価額が下落する要因となります。

その他の留意点

- 当ファンドは「ファミリーファンド方式」により運用するため、当ファンドと同じマザーファンドを投資対象とする他のベビーファンドに追加設定・一部解約により資金の流入が生じた場合、その結果として、当該マザーファンドにおいても組入有価証券の売買等が生じ、当ファンドの基準価額に影響を及ぼすことがあります。
- ファンドのお申込みに関しては、クーリング・オフ制度の適用はありません。
- 投資資産の市場流動性が低下することにより投資資産の取引等が困難となった場合は、ファンドの換金申込みの受け付けを中止すること、および既に受け付けた換金申込みを取り消すことがあります。

リスクの管理体制

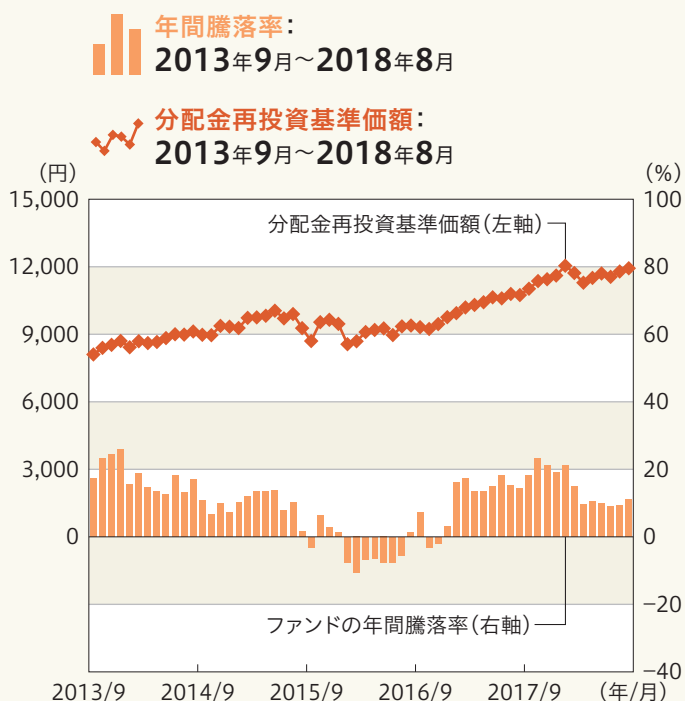
委託会社では、運用部門から独立した組織を設置し、リスク管理部において信託約款等に定める各種投資制限・リスク指標のモニタリング等、コンプライアンス部において法令・諸規則等の遵守状況の確認等を行っています。当該モニタリングおよび確認結果等は、運用評価会議、リスク管理会議およびコンプライアンス会議に報告されます。

(参考情報) 投資リスクの定量的比較

■三井住友・グローバル株式年金ファンドAコース (為替ヘッジあり)

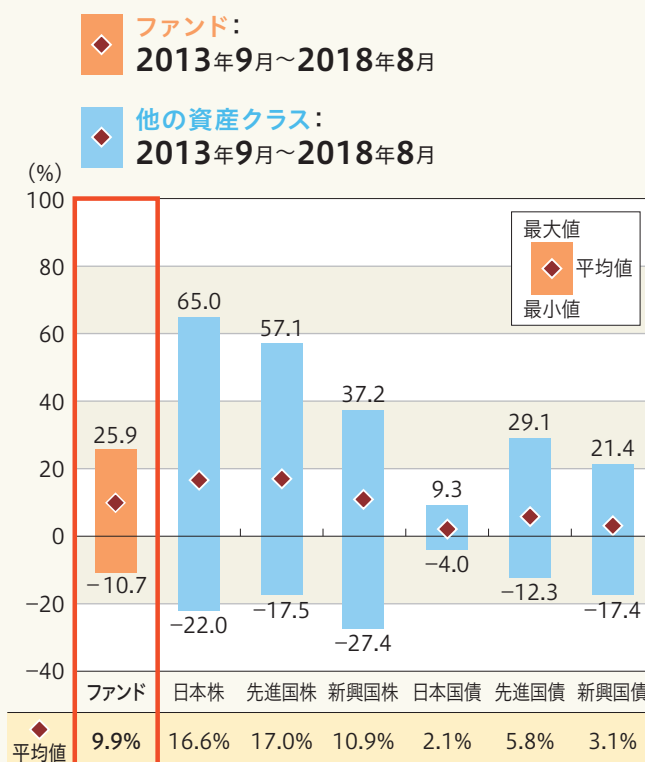
ファンドの年間騰落率および 分配金再投資基準価額の推移

各月末におけるファンドの1年間の騰落率と分配金再投資基準価額の推移を表示したものです。



ファンドと他の代表的な 資産クラスとの騰落率の比較

ファンドおよび他の代表的な資産クラスについて、各月末における1年間の騰落率の平均・最大・最小を比較したものです。



※年間騰落率、分配金再投資基準価額は、分配金(税引前)を分配時に再投資したものと仮定して計算したものです。

※分配実績がない場合は、分配金再投資基準価額は基準価額と同じです。

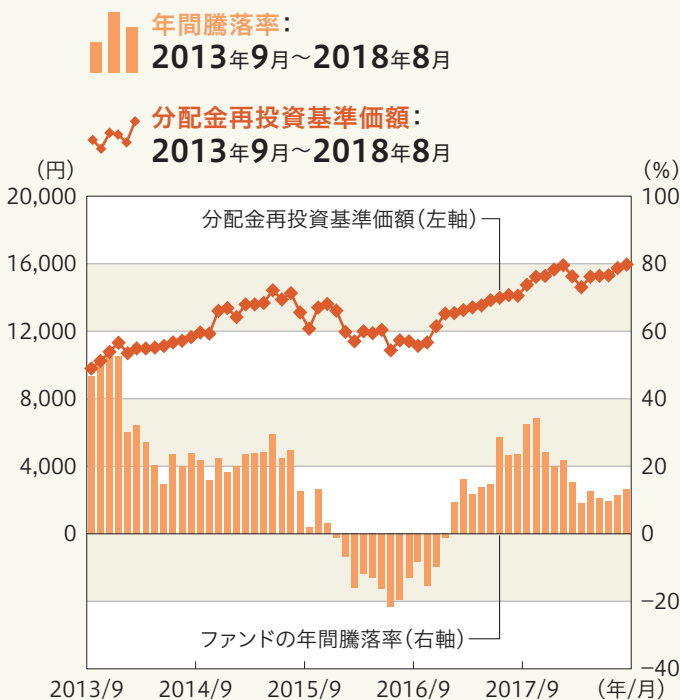
※ファンドの騰落率は、分配金(税引前)を分配時に再投資したものと仮定して計算しており、実際の基準価額をもとに計算したものと異なります。

※すべての資産クラスがファンドの投資対象とは限りません。

■三井住友・グローバル株式年金ファンドBコース(為替ヘッジなし)

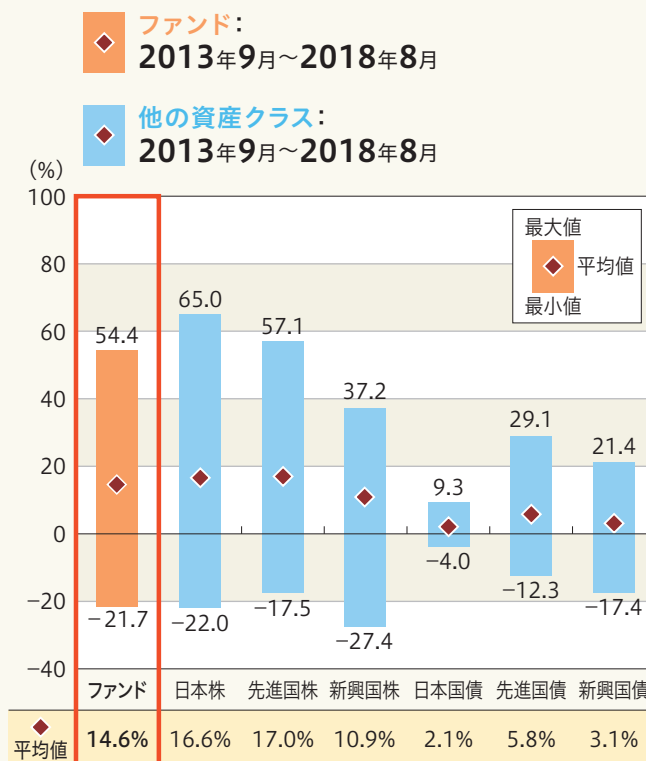
ファンドの年間騰落率および 分配金再投資基準価額の推移

各月末におけるファンドの1年間の騰落率と分配金再投資基準価額の推移を表示したものです。



ファンドと他の代表的な 資産クラスとの騰落率の比較

ファンドおよび他の代表的な資産クラスについて、各月末における1年間の騰落率の平均・最大・最小を比較したものです。



※年間騰落率、分配金再投資基準価額は、分配金(税引前)を分配時に再投資したものと仮定して計算したものです。

※分配実績がない場合は、分配金再投資基準価額は基準価額と同じです。

※ファンドの騰落率は、分配金(税引前)を分配時に再投資したものと仮定して計算しており、実際の基準価額をもとに計算したものと異なります。

※すべての資産クラスがファンドの投資対象とは限りません。

各資産クラスの指数

日本株	TOPIX(配当込み) 株式会社東京証券取引所が算出、公表する指数で、東京証券取引所第一部に上場している内国普通株式全銘柄を対象としています。
先進国株	MSCIコクサイインデックス(グロス配当込み、円ベース) MSCI Inc.が開発した指数で、日本を除く世界の主要先進国の株式を対象としています。
新興国株	MSCIエマージング・マーケット・インデックス(グロス配当込み、円ベース) MSCI Inc.が開発した指数で、新興国の株式を対象としています。
日本国債	NOMURA-BPI(国債) 野村證券株式会社が公表する指数で、国内で発行された公募固定利付国債を対象としています。
先進国債	FTSE世界国債インデックス(除く日本、円ベース) FTSE Fixed Income LLCにより運営されている指数で、日本を除く世界の主要国の国債を対象としています。
新興国債	JPモルガン・ガバメント・ボンド・インデックス-エマージング・マーケット・グローバル・ダイバーシファイド(円ベース) J.P. Morganが算出、公表する指数で、新興国が発行する現地通貨建て国債を対象としています。

※海外の指数は、為替ヘッジなしによる投資を想定して、円ベースとしています。

※上記各指数に関する知的所有権その他の一切の権利は、その発行者および許諾者に帰属します。また、上記各指数の発行者および許諾者は、当ファンドの運用成果等に関して一切責任を負いません。

基準日:2018年8月31日

※ファンドの運用実績はあくまで過去の実績であり、将来の運用成果を約束するものではありません。
 ※委託会社ホームページにおいてもファンドの運用状況は適宜開示しています。

基準価額・純資産の推移

■三井住友・グローバル株式年金ファンドAコース (為替ヘッジあり)

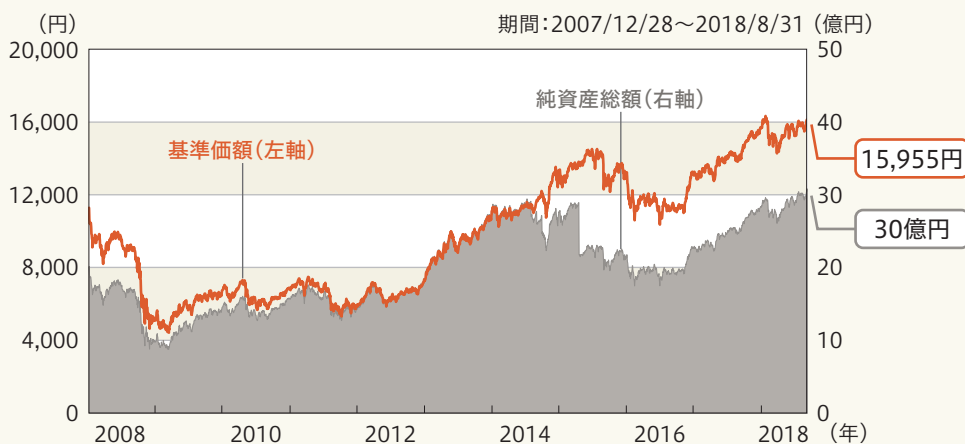


分配の推移

決算期	分配金
2018年1月	0円
2017年1月	0円
2016年1月	0円
2015年1月	0円
2014年1月	0円
設定来累計	0円

※分配金は1万口当たり、税引前です。
 ※直近5計算期間を記載しています。

■三井住友・グローバル株式年金ファンドBコース (為替ヘッジなし)



決算期	分配金
2018年1月	0円
2017年1月	0円
2016年1月	0円
2015年1月	0円
2014年1月	0円
設定来累計	0円

※分配金は1万口当たり、税引前です。
 ※直近5計算期間を記載しています。

※基準価額は、1万口当たり、信託報酬控除後です。

※ファンドの運用実績はあくまで過去の実績であり、将来の運用成果を約束するものではありません。
 ※委託会社ホームページにおいてもファンドの運用状況は適宜開示しています。

主要な資産の状況

■三井住友・グローバル株式年金ファンドAコース(為替ヘッジあり)

資産別構成

資産の種類	国・地域	比率(%)
親投資信託受益証券	日本	99.53
現金・預金・その他の資産(負債控除後)		0.47
合計(純資産総額)		100.00

主要投資銘柄(上位10銘柄)

国・地域	種類	銘柄名	比率(%)
日本	親投資信託 受益証券	グローバル株式マザーファンド	99.53

■三井住友・グローバル株式年金ファンドBコース(為替ヘッジなし)

資産別構成

資産の種類	国・地域	比率(%)
親投資信託受益証券	日本	99.43
現金・預金・その他の資産(負債控除後)		0.57
合計(純資産総額)		100.00

主要投資銘柄(上位10銘柄)

国・地域	種類	銘柄名	比率(%)
日本	親投資信託 受益証券	グローバル株式マザーファンド	99.43

■グローバル株式マザーファンド

資産別構成

資産の種類	国・地域	比率(%)
株式	アメリカ	65.97
	イギリス	6.85
	フランス	5.06
	日本	4.58
	スイス	3.15
	アイルランド	1.45
	香港	1.45
	その他	8.94
現金・預金・その他の資産(負債控除後)		2.56
合計(純資産総額)		100.00

主要投資銘柄(上位10銘柄)

国・地域	種類	銘柄名	業種	比率(%)
アメリカ	株式	APPLE INC	テクノロジー・ハードウェアおよび機器	3.08
アメリカ	株式	ALPHABET INC-CL A	ソフトウェア・サービス	3.00
アメリカ	株式	AMAZON.COM INC	小売	2.76
アメリカ	株式	UNITEDHEALTH GROUP INC	ヘルスケア機器・サービス	2.10
アメリカ	株式	CHEVRON CORPORATION	エネルギー	1.85
アメリカ	株式	BANK OF AMERICA CORP	銀行	1.81
アメリカ	株式	INTEL CORP	半導体・半導体製造装置	1.64
アメリカ	株式	JOHNSON & JOHNSON	医薬品・バイオテクノロジー・ライフサイエンス	1.37
アメリカ	株式	UNION PACIFIC CORP	運輸	1.31
アメリカ	株式	ADOBE SYSTEMS INC	ソフトウェア・サービス	1.31

※比率は、各ファンド、マザーファンドのそれぞれの純資産総額に対する時価の比率です。

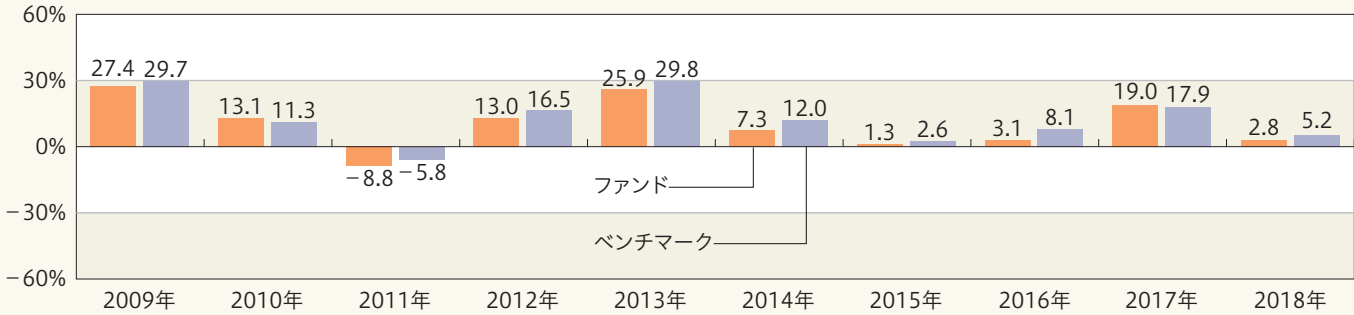
※「主要投資銘柄(上位10銘柄)」は組入価証券が10銘柄に満たない場合はすべてを記載しています。

基準日:2018年8月31日

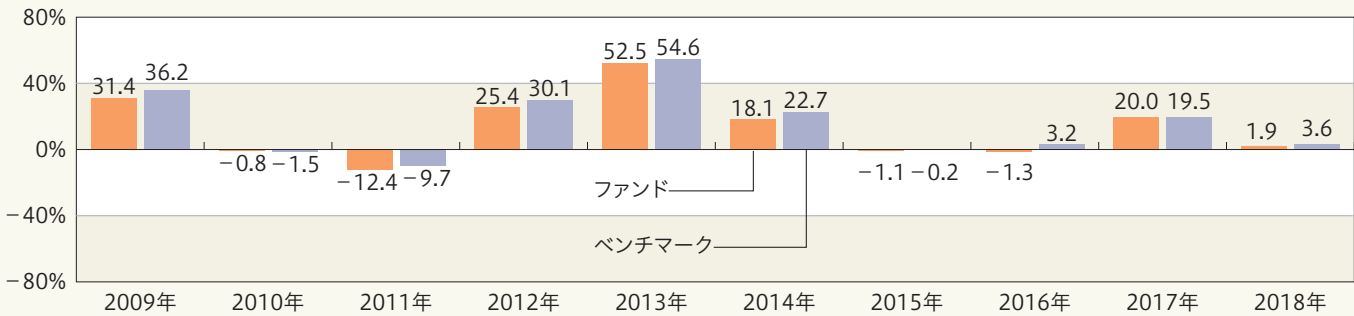
※ファンドの運用実績はあくまで過去の実績であり、将来の運用成果を約束するものではありません。
 ※委託会社ホームページにおいてもファンドの運用状況は適宜開示しています。

年間収益率の推移(暦年ベース)

■三井住友・グローバル株式年金ファンドAコース(為替ヘッジあり)



■三井住友・グローバル株式年金ファンドBコース(為替ヘッジなし)



※2018年の収益率は、年初から2018年8月31日までの騰落率を表示しています。

※ベンチマーク(「Aコース」:MSCI ワールドインデックス(配当込み、円ヘッジベース)、「Bコース」:MSCI ワールドインデックス(配当込み、円ベース))の情報はあくまで参考情報として記載しており、ファンドの運用実績ではありません。

お申込みメモ

購入時

購 入 単 位	販売会社または委託会社にお問い合わせください。
購 入 価 額	購入申込受付日の翌営業日の基準価額となります。ただし、累積投資契約に基づく分配金の再投資の場合は、各計算期末の基準価額となります。
購 入 代 金	販売会社の指定の期日までに、指定の方法でお支払いください。

換金時

換 金 単 位	販売会社または委託会社にお問い合わせください。
換 金 価 額	換金申込受付日の翌営業日の基準価額となります。
換 金 代 金	原則として、換金申込受付日から起算して5営業日目以降にお支払いします。

申込関連

申 込 締 切 時 間	原則として、午後3時までに購入、換金の申込みが行われ、販売会社所定の事務手続きが完了したものを当日の申込受付分とします。
購 入 の 申 込 期 間	2018年10月19日から2019年4月18日まで ※申込期間は、上記期間満了前に有価証券届出書を提出することにより更新されます。
換 金 制 限	—
購 入 ・ 換 金 申 込 受 付 の 中 止 及 び 取 消 し	取引所等における取引の停止、決済機能の停止、その他やむを得ない事情があるときは、購入、換金の申込みの受け付けを中止させていただく場合、既に受け付けた購入、換金の申込みを取り消させていただく場合があります。

決算日・収益分配

決 算 日	毎年1月23日(休業日の場合は翌営業日)
収 益 分 配	<p>年1回決算を行い、分配方針に基づき分配金額を決定します。(委託会社の判断により分配を行わない場合もあります。)</p> <p>分配金受取りコース：原則として、分配金は税金を差し引いた後、決算日から起算して5営業日目までにお支払いいたします。</p> <p>分配金自動再投資コース：原則として、分配金は税金を差し引いた後、再投資いたします。</p> <p>※販売会社によってはいずれか一方のみの取扱いとなる場合があります。</p>

お申込みメモ

その他

信託期間	無期限です。(信託設定日:2000年7月24日)
繰上償還	委託会社は、受益者にとって有利であると認めるとき、残存口数が各ファンドにつき30億口を下回る事となったとき、その他やむを得ない事情が発生したときは、あらかじめ受益者に書面により通知する等の所定の手続きを経て、繰上償還させることがあります。
信託金の限度額	各ファンド2,000億円
公 告	原則として、電子公告の方法により行い、委託会社のホームページ (https://www.smd-am.co.jp) に掲載します。
運用報告書	交付運用報告書は、毎決算時作成し、原則として、あらかじめお申し出いただいたご住所に販売会社よりお届けいたします。 なお、運用報告書(全体版)は、委託会社のホームページで閲覧できます。
基準価額の 照会方法	ファンドの基準価額は、販売会社または委託会社にお問い合わせいただけます。 また基準価額は、原則として翌日付の日本経済新聞朝刊「オープン基準価格」欄に、以下のように掲載されます。 Aコース G株式A Bコース G株式B
課税関係	課税上は株式投資信託として取り扱われます。 公募株式投資信託は税法上、少額投資非課税制度「NISA(ニーサ)」、未成年者少額投資非課税制度「ジュニアNISA(ニーサ)」の適用対象です。ただし、販売会社によっては当ファンドをNISA、ジュニアNISAでの取扱い対象としない場合があります。詳しくは販売会社にお問い合わせください。 配当控除の適用はありません。 ※上記は、2018年8月31日現在の情報をもとに記載しています。税法が改正された場合等には、変更される場合があります。

ファンドの費用・税金

■ファンドの費用

投資者が直接的に負担する費用

購入時・換金時

購入時手数料	無手数料です。
信託財産留保額	ありません。

投資者が信託財産で間接的に負担する費用

保有時

運用管理費用 (信託報酬)	<p>ファンドの純資産総額に年1.62% (税抜き1.5%)の率を乗じた額が毎日計上され、毎計算期間の最初の6ヵ月終了日と各計算期末または信託終了のときに、信託財産中から支払われます。</p> <p>信託報酬＝運用期間中の基準価額×信託報酬率</p> <p><信託報酬の配分(税抜き)></p> <table border="1"> <thead> <tr> <th>支払先</th> <th>料率</th> <th>役務の内容</th> </tr> </thead> <tbody> <tr> <td>委託会社</td> <td>年0.72%</td> <td>ファンド運用の指図等の対価</td> </tr> <tr> <td>販売会社</td> <td>年0.68%</td> <td>交付運用報告書等各種書類の送付、口座内でのファンドの管理、購入後の情報提供等の対価</td> </tr> <tr> <td>受託会社</td> <td>年0.1%</td> <td>ファンド財産の保管および管理、委託会社からの指図の実行等の対価</td> </tr> </tbody> </table> <p>※上記の各支払先の料率には別途消費税等相当額がかかります。</p>	支払先	料率	役務の内容	委託会社	年0.72%	ファンド運用の指図等の対価	販売会社	年0.68%	交付運用報告書等各種書類の送付、口座内でのファンドの管理、購入後の情報提供等の対価	受託会社	年0.1%	ファンド財産の保管および管理、委託会社からの指図の実行等の対価
支払先	料率	役務の内容											
委託会社	年0.72%	ファンド運用の指図等の対価											
販売会社	年0.68%	交付運用報告書等各種書類の送付、口座内でのファンドの管理、購入後の情報提供等の対価											
受託会社	年0.1%	ファンド財産の保管および管理、委託会社からの指図の実行等の対価											
その他の費用・手数料	<p>上記のほか、ファンドの監査費用や有価証券の売買時の手数料、資産を外国で保管する場合の費用等(それらにかかる消費税等相当額を含みます。)が信託財産から支払われます。これらの費用に関しましては、その時々取引内容等により金額が決定し、運用状況により変化するため、あらかじめ、その金額等を具体的に記載することはできません。</p>												

※ファンドの費用(手数料等)の合計額、その上限額、計算方法等は、投資者の保有期間に応じて異なる等の理由により、あらかじめ具体的に記載することはできません。

ファンドの費用・税金

■税金

税金は表に記載の時期に適用されます。

以下の表は、個人投資者の源泉徴収時の税率であり、課税方法等により異なる場合があります。

分配時

所得税及び地方税	配当所得として課税 普通分配金に対して20.315%
----------	-------------------------------

換金(解約)時及び償還時

所得税及び地方税	譲渡所得として課税 換金(解約)時及び償還時の差益(譲渡益)に対して20.315%
----------	--

※上記は、2018年8月31日現在の情報をもとに記載しています。

※少額投資非課税制度「NISA(ニーサ)」をご利用の場合、毎年、年間120万円の範囲で、未成年者少額投資非課税制度「ジュニアNISA(ニーサ)」をご利用の場合、毎年、年間80万円の範囲で、新たに購入した公募株式投資信託等から生じる配当所得および譲渡所得が5年間非課税となります。NISA、ジュニアNISAのご利用には、販売会社での専用口座の開設等、一定の要件があります。詳しくは販売会社にお問い合わせください。

※法人の場合は上記とは異なります。

※確定拠出年金制度における受益者が支払いを受ける分配金、一部解約金、償還金はいずれも課税されません。

※税法が改正された場合等には、税率等が変更される場合があります。税金の取扱いの詳細については、税務専門家等にご確認されることをお勧めします。



三井住友DSアセットマネジメント