



ジャパン・アクティブ・ セレクト・オープン

追加型投信 / 国内 / 株式



ご購入に際しては、本書の内容を十分にお読みください。

委託会社 ファンドの運用の指図等を行います。

三井住友DSアセットマネジメント株式会社

金融商品取引業者登録番号: 関東財務局長(金商)第399号

<委託会社への照会先>

ホームページ: <https://www.smd-am.co.jp>

コールセンター: 0120-88-2976

[受付時間] 午前9時~午後5時(土、日、祝・休日を除く)

受託会社 ファンドの財産の保管および管理等を行います。

三菱UFJ信託銀行株式会社

本書は、金融商品取引法(昭和23年法律第25号)第13条の規定に基づく目論見書です。

ファンドに関する投資信託説明書(請求目論見書)を含む詳細な情報は左記の委託会社のホームページで閲覧できます。また、本書には信託約款の主な内容が含まれておりますが、信託約款の全文は投資信託説明書(請求目論見書)に添付されております。ファンドの販売会社、ファンドの基準価額、その他ご不明な点は、左記の委託会社までお問い合わせください。

委託会社の概要

| | |
|------------------------|-------------------------|
| 委託会社名 | 三井住友DSアセットマネジメント株式会社 |
| 設立年月日 | 1985年7月15日 |
| 資本金 | 20億円(2020年8月31日現在) |
| 運用する投資信託財産の 合計純資産総額 | 8兆8,177億円(2020年8月31日現在) |

商品分類・属性区分

| 商品分類 | | |
|---------|--------|-------------------|
| 単位型・追加型 | 投資対象地域 | 投資対象資産 (収益の源泉) |
| 追加型 | 国内 | 株式 |

| 属性区分 | | | |
|------------------------------|------|--------|---------------|
| 投資対象資産 | 決算頻度 | 投資対象地域 | 投資形態 |
| その他資産 (投資信託証券 (株式 一般)) | 年1回 | 日本 | ファミリー ファンド |

※商品分類、属性区分は、一般社団法人投資信託協会「商品分類に関する指針」に基づき記載しています。商品分類、属性区分の全体的な定義等は一般社団法人投資信託協会のホームページ(<https://www.toushin.or.jp/>)をご覧ください。

- 委託会社は、ファンドの募集について、金融商品取引法第5条の規定により有価証券届出書を2020年10月22日に関東財務局長に提出しており、2020年10月23日にその届出の効力が生じております。
- ファンドの商品内容に関して、重大な約款変更を行う場合には、委託会社は、投資信託及び投資法人に関する法律(昭和26年法律第198号)に基づき事前に受益者の意向を確認いたします。
- ファンドの信託財産は受託会社により保管されますが、信託法によって受託会社の固有財産等との分別管理等が義務付けられています。
- 投資信託説明書(請求目論見書)は、販売会社にご請求いただければ当該販売会社を通じて交付いたします。ご請求された場合は、その旨をご自身で記録しておくようにしてください。

ファンドの目的



日本株・アクティブ・セレクト・マザーファンド(以下「マザーファンド」ということがあります。)への投資を通じて、実質的に日本の株式に投資することにより、信託財産の中長期的な成長を図ることを目標に運用を行います。

ファンドの特色



1 日本の株式に幅広く投資します。

- 主としてマザーファンドへの投資を通じて、日本の株式に投資します。日本の株式に直接投資することもあります。なお、資金の流出入に応じて、株価指数先物取引等を利用することがあります。

2 特定の投資スタイル等にとらわれない運用を行います。

- バリューストック投資(割安株投資)、グロース株投資(成長株投資)等の投資スタイルや大型株、小型株等の銘柄属性に制約を設ける運用ではなく、中長期的に市場の変化をとらえながら、あらゆる投資環境に柔軟に対応する運用を行います。

3 グローバルな視点で投資戦略の策定を行います。

- 投資戦略の策定にあたりましては、日本の経済、社会、企業、技術等の潮流の変化をグローバルな視点で見極めることにより、マクロ、ミクロの両面で日本株式市場を評価・分析します。

4 組入銘柄の選定は、ボトムアップ・アプローチで行います。

- 投資対象銘柄の選定は、企業の成長性、株価の割安度等を勘案した銘柄群の中から、企業訪問等による調査・分析(ボトムアップ・アプローチ)結果をもとに行うことを基本とします。

5 TOPIX(東証株価指数)をベンチマークとして、中長期的にベンチマークを上回る投資成果を目指します。

6

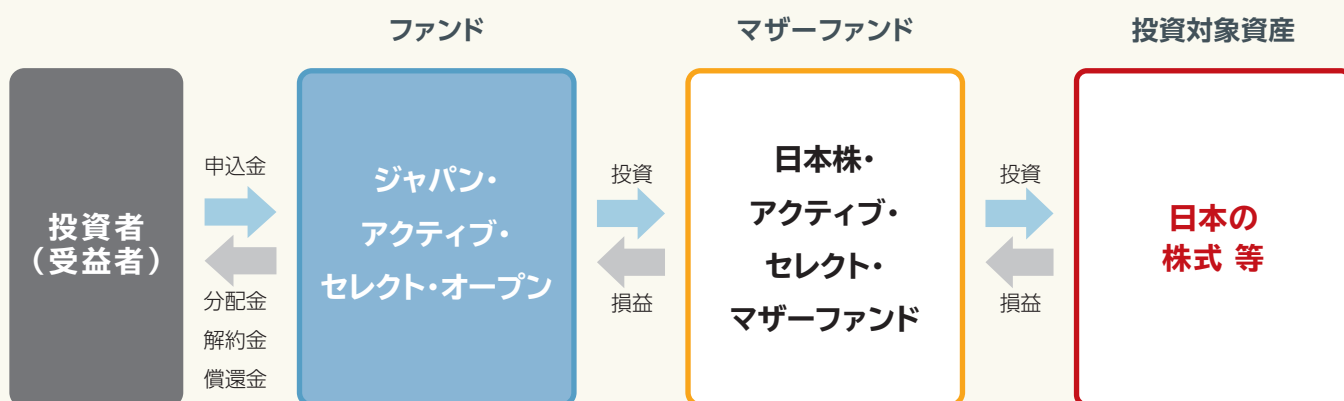
株式組入比率は、高位を維持することを基本とします。

- 株価指数先物取引等を含む実質的な株式組入比率は、高位を維持することを基本とします。
- 短期的な相場変動に対しては、株式の実質的な組入比率を機動的に変更する場合があります。

※資金動向、市況動向等によっては、上記のような運用ができない場合があります。

ファンドのしくみ

■ファミリーファンド方式を採用し、マザーファンドの組入を通じて、実際の運用を行います。



運用プロセス

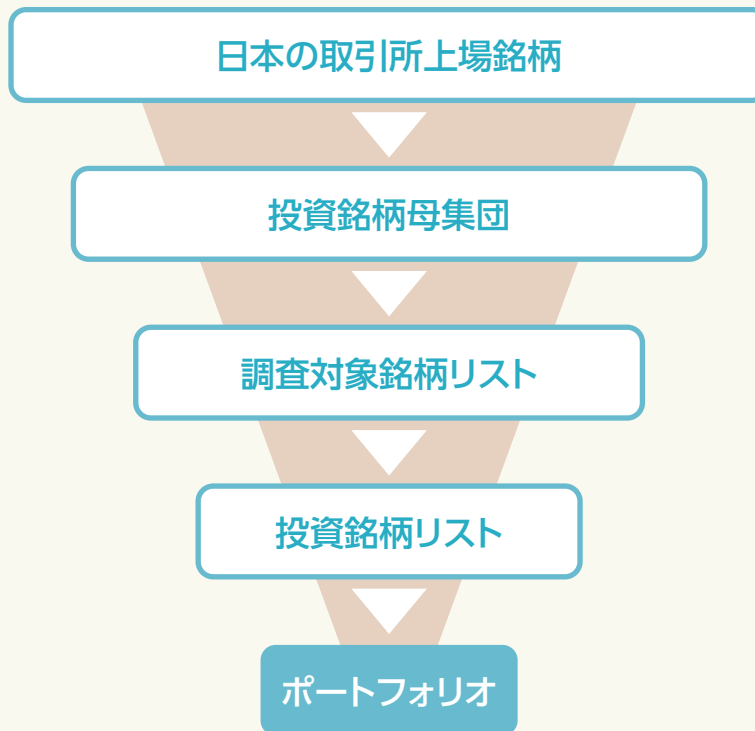


三井住友DSアセットマネジメントは、企業等のサステナビリティに考慮した運用を行います。

■投資判断にあたっては、投資先企業等のサステナビリティ(持続可能性)の重要な要素として、ESG*を判断材料に加えています。

■企業との対話・働きかけ(エンゲージメント)や、議決権行使等により、ESGに関する問題・懸念の改善に向けた取り組みを運用担当者とアナリスト等が連携して実施します。

*ESG:Environment(環境)、Social(社会)、Governance(ガバナンス)



※上記の運用プロセスは2020年8月末現在のものであり、今後変更される場合があります。

TOPIX(東証株価指数)について

■東京証券取引所によって算出・公表されている日本の株式市場全体の動きをあらわす代表的な株価指数です。国内株式市場を投資対象とする際に、運用目標や運用評価の基準(ベンチマーク)として、幅広く採用されています。

■1968年1月4日の東京証券取引所第一部全体(内国普通株式、以下同じ。)の時価総額を基準(100)として、算出日現在の東京証券取引所第一部全体の時価総額の大きさを指数化したものです。

■TOPIXには配当収益を考慮しない指数と、配当収益を考慮する指数(配当込み指数)の2種類があります。前者は一般的にニュースや新聞で公表されているものです。

※TOPIXは、東京証券取引所の知的財産で、この指数の算出、数値の公表、利用など株価指数に関するすべての権利は東京証券取引所が有しています。東京証券取引所は、TOPIXの算出もしくは公表の方法の変更、TOPIXの算出もしくは公表の停止またはTOPIXの商標の変更もしくは使用の停止を行う権利を有しています。また、東京証券取引所は当ファンドとは何ら関係なく、ファンドの運用成果に対して一切の責任を負うものではありません。

主な投資制限

- 株式への実質投資割合には、制限を設けません。
- 外貨建資産への実質投資割合は、信託財産の純資産総額の30%以内とします。

分配方針

- 年1回(原則として毎年1月25日。休業日の場合は翌営業日)決算を行い、分配を行います。
- 分配対象額の範囲は、経費控除後の繰越分を含めた利子・配当収入と売買益(評価損益を含みます。)等の全額とします。
- 分配金額は、委託会社が基準価額水準および市場動向等を勘案して決定します。

※委託会社の判断により分配を行わない場合もあるため、将来の分配金の支払いおよびその金額について保証するものではありません。

ファンドは計算期間中の基準価額の変動にかかわらず分配を行う場合があります。分配金額は運用状況等により変動します。分配金額は計算期間中の基準価額の上昇分を上回る場合があります。

分配金に関する留意事項

- 分配金は、預貯金の利息とは異なり、ファンドの純資産から支払われますので、分配金が支払われると、その金額相当分、基準価額は下がります。



- 分配金は、計算期間中に発生した収益(経費控除後の配当等収益および評価益を含む売買益)を超えて支払われる場合があります。その場合、当期決算日の基準価額は前期決算日と比べて下落することになります。また、分配金の水準は、必ずしも計算期間におけるファンドの収益率を示すものではありません。
- 投資者のファンドの購入価額によっては、分配金の一部または全部が、実質的には元本の一部払戻しに相当する場合があります。ファンド購入後の運用状況により、分配金額より基準価額の値上がり小さかった場合も同様です。

基準価額の変動要因

- 当ファンドは、値動きのある有価証券等に投資しますので、基準価額は変動します。したがって、投資者の**投資元本は保証されているものではなく、基準価額の下落により、損失を被り、投資元本を割り込む**ことがあります。
- 運用の結果として信託財産に生じた**利益および損失は、すべて投資者に帰属**します。
- 投資信託は**預貯金と異なります**。また、一定の投資成果を保証するものではありません。
- 当ファンドの主要なリスクは以下の通りです。

価格変動リスク

株式市場リスク…株式の価格の下落は、基準価額の下落要因です

内外の政治、経済、社会情勢等の影響により株式相場が下落した場合、ファンドの基準価額が下落する要因となります。また、個々の株式の価格はその発行企業の事業活動や財務状況、これらに対する外部的評価の変化等によって変動し、ファンドの基準価額が下落する要因となります。特に、企業が倒産や大幅な業績悪化に陥った場合、当該企業の株式の価値が大きく下落し、基準価額が大きく下落する要因となります。

信用リスク…債務不履行の発生等は、基準価額の下落要因です

ファンドが投資している有価証券や金融商品に債務不履行が発生あるいは懸念される場合に、当該有価証券や金融商品の価格が下がったり、投資資金を回収できなくなったりすることがあります。これらはファンドの基準価額が下落する要因となります。

市場流動性リスク…市場規模の縮小・取引量の低下により、不利な条件での取引を余儀なくされることは、基準価額の下落要因です

ファンドの資金流入に伴い、有価証券等を大量に売買しなければならない場合、あるいは市場を取り巻く外部環境に急激な変化があり、市場規模の縮小や市場の混乱が生じた場合等には、必要な取引ができなかったり、通常よりも不利な価格での取引を余儀なくされることがあります。これらはファンドの基準価額が下落する要因となります。

その他の留意点

- 当ファンドは「ファミリーファンド方式」により運用するため、当ファンドと同じマザーファンドを投資対象とする他のベビーファンドに追加設定・一部解約により資金の流出入が生じた場合、その結果として、当該マザーファンドにおいても組入有価証券の売買等が生じ、当ファンドの基準価額に影響を及ぼすことがあります。
- ファンドのお申込みに関しては、クーリング・オフ制度の適用はありません。
- 投資資産の市場流動性が低下することにより投資資産の取引等が困難となった場合は、ファンドの換金申込みの受付を中止すること、および既に受け付けた換金申込みを取り消すことがあります。

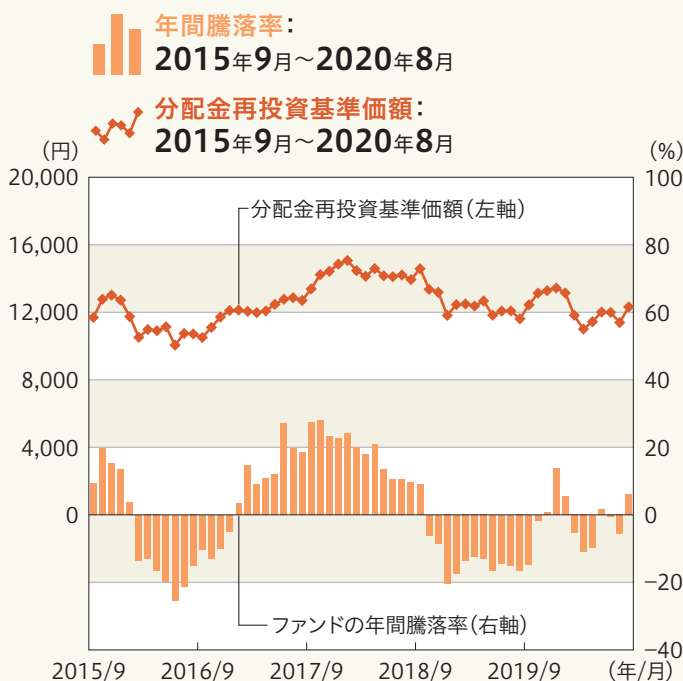
リスクの管理体制

委託会社では、運用部門から独立した組織を設置し、リスク管理部において信託約款等に定める各種投資制限・リスク指標のモニタリング等、コンプライアンス部において法令・諸規則等の遵守状況の確認等を行っています。当該モニタリングおよび確認結果等は、運用評価会議、リスク管理会議およびコンプライアンス会議に報告されます。

(参考情報) 投資リスクの定量的比較

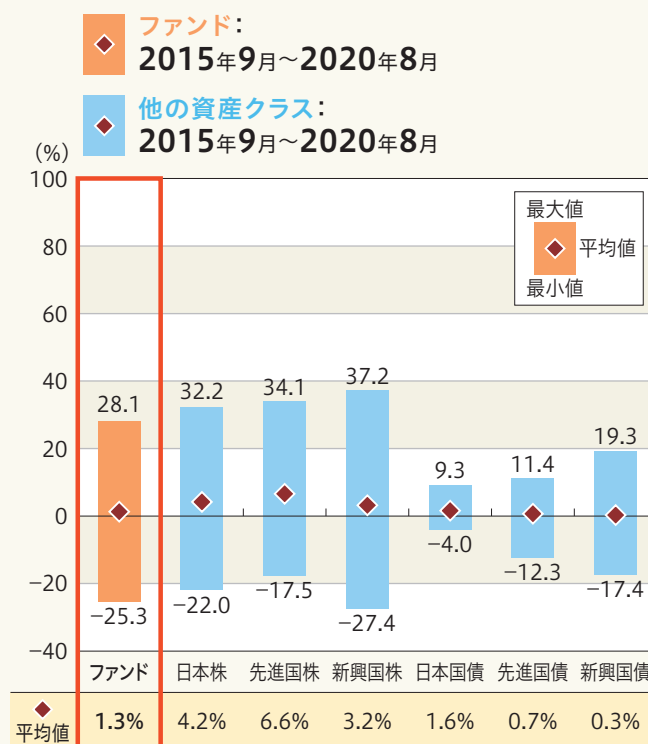
ファンドの年間騰落率および 分配金再投資基準価額の推移

各月末におけるファンドの1年間の騰落率と分配金再投資基準価額の推移を表示したものです。



ファンドと他の代表的な 資産クラスとの騰落率の比較

ファンドおよび他の代表的な資産クラスについて、各月末における1年間の騰落率の平均・最大・最小を比較したものです。



※年間騰落率、分配金再投資基準価額は、分配金(税引前)を分配時に再投資したものと仮定して計算したものです。

※分配実績がない場合は、分配金再投資基準価額は基準価額と同じです。

※ファンドの騰落率は、分配金(税引前)を分配時に再投資したものと仮定して計算しており、実際の基準価額をもとに計算したものと異なります。

※すべての資産クラスがファンドの投資対象とは限りません。

各資産クラスの指数

| | |
|------|--|
| 日本株 | TOPIX(配当込み) 株式会社東京証券取引所が算出、公表する指数で、東京証券取引所第一部に上場している内国普通株式全銘柄を対象としています。 |
| 先進国株 | MSCIコクサイインデックス(グロス配当込み、円ベース) MSCI Inc.が開発した指数で、日本を除く世界の主要先進国の株式を対象としています。 |
| 新興国株 | MSCIエマージング・マーケット・インデックス(グロス配当込み、円ベース) MSCI Inc.が開発した指数で、新興国の株式を対象としています。 |
| 日本国債 | NOMURA-BPI(国債) 野村証券株式会社が公表する指数で、国内で発行された公募固定利付国債を対象としています。 |
| 先進国債 | FTSE世界国債インデックス(除く日本、円ベース) FTSE Fixed Income LLC により運営されている指数で、日本を除く世界の主要国の国債を対象としています。 |
| 新興国債 | JPモルガン・ガバメント・ボンド・インデックス・エマージング・マーケット・グローバル・ダイバーシファイド(円ベース) J.P. Morganが算出、公表する指数で、新興国が発行する現地通貨建て国債を対象としています。 |

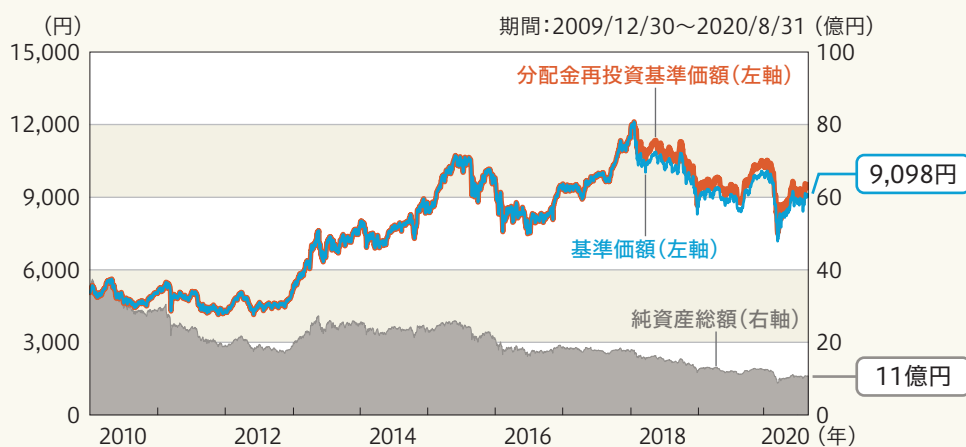
※海外の指数は、為替ヘッジなしによる投資を想定して、円ベースとしています。

※上記各指数に関する知的所有権その他の一切の権利は、その発行者および許諾者に帰属します。また、上記各指数の発行者および許諾者は、当ファンドの運用成果等に関して一切責任を負いません。

基準日:2020年8月31日

※ファンドの運用実績はあくまで過去の実績であり、将来の運用成果を約束するものではありません。
 ※委託会社ホームページにおいてもファンドの運用状況は適宜開示しています。

基準価額・純資産の推移



※分配金再投資基準価額、基準価額は、1万口当たり、信託報酬控除後です。

※分配金再投資基準価額は、上記期間における分配金(税引前)を分配時に再投資したものと仮定して計算した価額です。

分配の推移

| 決算期 | 分配金 |
|---------|--------|
| 2020年1月 | 0円 |
| 2019年1月 | 0円 |
| 2018年1月 | 500円 |
| 2017年1月 | 0円 |
| 2016年1月 | 0円 |
| 設定来累計 | 4,000円 |

※分配金は1万口当たり、税引前です。
 ※直近5計算期間を記載しています。

主要な資産の状況

■ ジャパン・アクティブ・セレクト・オープン

資産別構成

| 資産の種類 | 国・地域 | 比率(%) |
|---------------------|------|--------|
| 親投資信託受益証券 | 日本 | 99.05 |
| 現金・預金・その他の資産(負債控除後) | | 0.95 |
| 合計(純資産総額) | | 100.00 |

主要投資銘柄(上位10銘柄)

| 国・地域 | 種類 | 銘柄名 | 比率(%) |
|------|-----------|------------------------|-------|
| 日本 | 親投資信託受益証券 | 日本株・アクティブ・セレクト・マザーファンド | 99.05 |

■ 日本株・アクティブ・セレクト・マザーファンド

資産別構成

| 資産の種類 | 国・地域 | 比率(%) |
|---------------------|------|--------|
| 株式 | 日本 | 98.47 |
| 現金・預金・その他の資産(負債控除後) | | 1.53 |
| 合計(純資産総額) | | 100.00 |

主要投資銘柄(上位10銘柄)

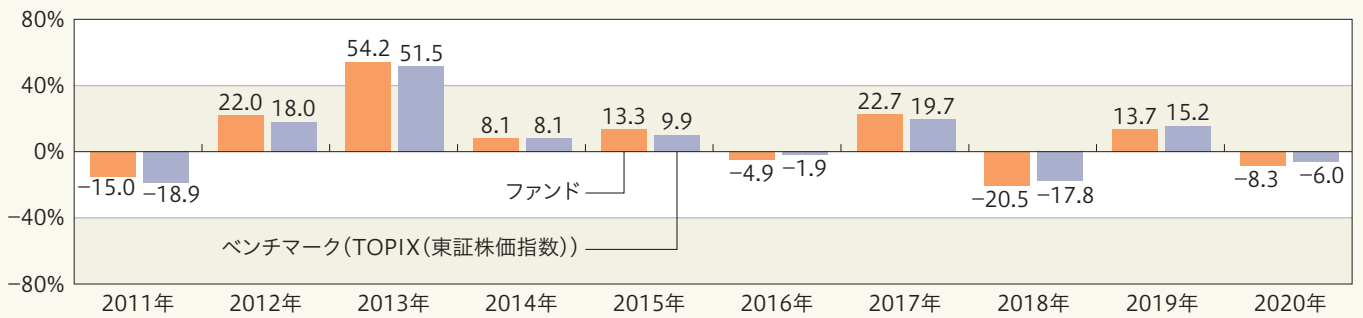
| 国・地域 | 種類 | 銘柄名 | 業種 | 比率(%) |
|------|----|-------------------|--------|-------|
| 日本 | 株式 | トヨタ自動車 | 輸送用機器 | 3.73 |
| 日本 | 株式 | 信越化学工業 | 化学 | 2.78 |
| 日本 | 株式 | 三菱UFJフィナンシャル・グループ | 銀行業 | 2.70 |
| 日本 | 株式 | 日本電信電話 | 情報・通信業 | 2.48 |
| 日本 | 株式 | ソニー | 電気機器 | 2.47 |
| 日本 | 株式 | 東海旅客鉄道 | 陸運業 | 2.36 |
| 日本 | 株式 | 日本電産 | 電気機器 | 2.35 |
| 日本 | 株式 | 本田技研工業 | 輸送用機器 | 2.32 |
| 日本 | 株式 | 東日本旅客鉄道 | 陸運業 | 2.22 |
| 日本 | 株式 | 村田製作所 | 電気機器 | 2.08 |

※比率は、当ファンド、マザーファンドのそれぞれの純資産総額に対する時価の比率です。

※「主要投資銘柄(上位10銘柄)」は組入保有証券が10銘柄に満たない場合はすべてを記載しています。

※ファンドの運用実績はあくまで過去の実績であり、将来の運用成果を約束するものではありません。
 ※委託会社ホームページにおいてもファンドの運用状況は適宜開示しています。

年間収益率の推移(暦年ベース)



※ファンドの収益率は、分配金(税引前)を分配時に再投資したものと仮定して計算しています。ファンド購入時には、購入時手数料がかかる場合があります。また、換金時にも費用・税金などがかかる場合があります。したがって、ファンドの収益率は実際の投資家利回りとは異なります。

※2020年の収益率は、年初から2020年8月31日までの騰落率を表示しています。

※ベンチマークの情報はあくまで参考情報として記載しており、ファンドの運用実績ではありません。

お申込みメモ



購入時

| | |
|------|------------------------|
| 購入単位 | お申込みの販売会社にお問い合わせください。 |
| 購入価額 | 購入申込受付日の基準価額 |
| 購入代金 | 販売会社の定める期日までにお支払いください。 |

換金時

| | |
|------|------------------------------------|
| 換金単位 | お申込みの販売会社にお問い合わせください。 |
| 換金価額 | 換金申込受付日の基準価額から信託財産留保額を控除した価額 |
| 換金代金 | 原則として、換金申込受付日から起算して5営業日目からお支払いします。 |

申込関連

| | |
|-------------------|--|
| 申込締切時間 | 原則として、午後3時までに購入・換金の申込みが行われ、販売会社所定の事務手続きが完了したものを当日の申込受付分とします。 |
| 購入の申込期間 | 2020年10月23日から2021年4月22日まで ※申込期間は、上記期間満了前に有価証券届出書を提出することにより更新されます。 |
| 換金制限 | 信託財産の資金管理を円滑に行うため、大口の換金申込みに制限を設ける場合があります。 |
| 購入・換金申込受付の中止及び取消し | 取引所等における取引の停止、決済機能の停止、その他やむを得ない事情があるときは、購入・換金申込みの受付中止や既に受け付けた購入・換金申込みの取消しをする場合があります。 |

決算日・収益分配

| | |
|------|---|
| 決算日 | 毎年1月25日(休業日の場合は翌営業日) |
| 収益分配 | <p>年1回決算を行い、分配方針に基づき分配を行います。(委託会社の判断により分配を行わない場合もあります。)</p> <p>分配金受取りコース：原則として、分配金は税金を差し引いた後、決算日から起算して5営業日目までにお支払いいたします。</p> <p>分配金自動再投資コース：原則として、分配金は税金を差し引いた後、無手数料で再投資いたします。</p> <p>※販売会社によってはいずれか一方のみの取扱いとなる場合があります。</p> |

お申込みメモ

その他

| | |
|---------------|--|
| 信託期間 | 無期限(2001年1月31日設定) |
| 繰上償還 | <p>以下の場合には、繰上償還をすることがあります。</p> <ul style="list-style-type: none"> ● 繰上償還をすることが受益者のため有利であると認めるとき ● 残存口数が5億口を下回ることとなったとき ● その他やむを得ない事情が発生したとき |
| 信託金の限度額 | 5,000億円 |
| 公 告 | 原則として、電子公告の方法により行い、委託会社のホームページ(https://www.smd-am.co.jp)に掲載します。 |
| 運用報告書 | 決算時および償還時に交付運用報告書を作成し、販売会社を通じて受益者へ交付します。 |
| 基準価額の 照会方法 | ファンドの基準価額は、販売会社または委託会社にお問い合わせいただけます。また、原則として翌日付の日本経済新聞朝刊「オープン基準価格」欄に、「アクセルOP」として掲載されます。 |
| 課税関係 | <ul style="list-style-type: none"> ● 課税上は株式投資信託として取り扱われます。 ● 公募株式投資信託は税法上、少額投資非課税制度、未成年者少額投資非課税制度の適用対象です。なお、販売会社によっては、各制度での取扱い対象としない場合があります。 ● 配当控除の適用が可能です。益金不算入制度の適用はありません。 <p>※上記は、2020年8月末現在のものです。税法が改正された場合等には、変更される場合があります。</p> |

ファンドの費用・税金

■ファンドの費用

投資者が直接的に負担する費用

購入時・換金時

購入時手数料 購入価額に**3.3% (税抜き3.0%) を上限**として、販売会社毎に定める手数料率を乗じた額です。詳しくは販売会社にお問い合わせください。
購入時手数料は販売会社によるファンドの募集・販売の取扱い事務等の対価です。

信託財産留保額 換金申込受付日の基準価額に**0.3%**を乗じた額です。

投資者が信託財産で間接的に負担する費用

保有時

運用管理費用 (信託報酬) ファンドの純資産総額に**年1.65% (税抜き1.5%)**の率を乗じた額とします。運用管理費用(信託報酬)は日々計上され、ファンドの基準価額に反映されます。なお、毎計算期間の最初の6ヵ月終了日と毎計算期末または信託終了のときに、信託財産から支払われます。

<運用管理費用(信託報酬)の配分(税抜き)>

| ファンドの純資産総額 | 委託会社 | 販売会社 | 受託会社 |
|--------------------|-------|--------|--------|
| 500億円以下の部分 | 年0.7% | 年0.70% | 年0.10% |
| 500億円超1,000億円以下の部分 | 年0.7% | 年0.72% | 年0.08% |
| 1,000億円超の部分 | 年0.7% | 年0.74% | 年0.06% |

※上記の配分には別途消費税等相当額がかかります。

| 支払先 | 役務の内容 |
|------|---|
| 委託会社 | ファンドの運用およびそれに伴う調査、受託会社への指図、基準価額の算出、法定書面等の作成等の対価 |
| 販売会社 | 交付運用報告書等各種書類の送付、口座内でのファンドの管理、購入後の情報提供等の対価 |
| 受託会社 | ファンドの財産の保管および管理、委託会社からの指図の実行等の対価 |

その他の費用・手数料 以下のその他の費用・手数料について信託財産からご負担いただきます。

- 監査法人等に支払われるファンドの監査費用
- 有価証券の売買時に発生する売買委託手数料
- 資産を外国で保管する場合の費用 等

※上記の費用等については、運用状況等により変動するため、事前に料率、上限額等を示すことができません。
※監査費用の料率等につきましては請求目論見書をご参照ください。

※上記の手数料等の合計額については、保有期間等に応じて異なりますので、表示することができません。

ファンドの費用・税金

■税金

税金は表に記載の時期に適用されます。

以下の表は、個人投資者の源泉徴収時の税率であり、課税方法等により異なる場合があります。

分配時

| | |
|----------|-------------------------------|
| 所得税及び地方税 | 配当所得として課税 普通分配金に対して20.315% |
|----------|-------------------------------|

換金(解約)時及び償還時

| | |
|----------|--|
| 所得税及び地方税 | 譲渡所得として課税 換金(解約)時及び償還時の差益(譲渡益)に対して20.315% |
|----------|--|

※NISA、ジュニアNISAをご利用になる場合、各制度の違いにご留意ください。

また、販売会社での専用口座の開設等、一定の要件があります。詳しくは販売会社にお問い合わせください。

| | 少額投資非課税制度 NISA | 未成年者少額投資非課税制度 ジュニアNISA |
|-----------|-------------------------------------|-------------------------------------|
| 対象となる投資信託 | 公募株式投資信託(新たに購入が必要) | |
| 非課税対象 | 公募株式投資信託から生じる配当所得および譲渡所得 | |
| 利用対象となる方 | 20歳以上の日本居住者 (専用口座が開設される年の1月1日現在) | 0~19歳の日本居住者 (専用口座が開設される年の1月1日現在) |
| 非課税の期間 | 最長5年間(投資期間は2023年まで) | |
| 利用できる限度額 | 120万円/年 (最大600万円) | 80万円/年 (最大400万円) |

※外国税額控除の適用となった場合には、分配時の税金が上記と異なる場合があります。

※法人の場合は上記とは異なります。

※税法が改正された場合等には、税率等が変更される場合があります。税金の取扱いの詳細については、税務専門家等にご確認されることをお勧めします。

※上記は、2020年8月末現在のものです。



三井住友DSアセットマネジメント