

# DCダイワ外国株式インデックス

## 運用報告書(全体版)

### 第17期

(決算日 2019年12月2日)

(作成対象期間 2018年12月1日～2019年12月2日)

#### 受益者のみなさまへ

毎々、格別のご愛顧にあずかり厚くお礼申し上げます。

当ファンドは、外国の株式に投資し、投資成果をMSCIコクサイ指数(円ベース)の動きに連動させることをめざしております。当作成期につきましてもそれに沿った運用を行ないました。ここに、運用状況をご報告申し上げます。

今後とも一層のお引立てを賜りますよう、お願い申し上げます。

## 大和投資信託

Daiwa Asset Management

大和証券投資信託委託株式会社  
東京都千代田区丸の内一丁目9番1号  
お問い合わせ先(コールセンター)  
TEL 0120-106212  
(営業日の9:00~17:00)  
<https://www.daiwa-am.co.jp/>

#### ★当ファンドの仕組みは次の通りです。

商品分類	追加型投信/海外/株式/インデックス型		
信託期間	無期限		
運用方針	投資成果をMSCIコクサイ指数(円ベース)の動きに連動させることをめざして運用を行ないます。		
主要投資対象	ベビーファンド	外国株式インデックスマザーファンドの受益証券および外国の株式(預託証券を含みます。)	
	外国株式インデックスマザーファンド	外国の株式(預託証券を含みます。)	
組入制限	ベビーファンドのマザーファンド組入上限比率	無制限	
	マザーファンドの株式組入上限比率	無制限	
分配方針	分配対象額は、経費控除後の配当等収益と売買益(評価益を含みます。)等とし、原則として、配当等収益等を中心に分配します。ただし、分配対象額が少額の場合には、分配を行わないことがあります。		

## 最近5期の運用実績

決算期	基準価額			MSCIコクサイ指数 (円ベース)		株式 組入比率	株式 先物比率	投資信託 証券 組入比率	純資産 総額
	(分配落)	税込み 分配金	期中 騰落率	(ベンチマーク)	期中 騰落率				
	円	円	%		%	%	%	%	百万円
13期末(2015年11月30日)	29,058	0	2.2	22,846	0.1	96.2	1.3	2.4	42,007
14期末(2016年11月30日)	27,467	0	△ 5.5	21,130	△ 7.5	96.0	1.4	2.5	43,745
15期末(2017年11月30日)	33,579	0	22.3	25,362	20.0	95.5	1.8	2.6	57,466
16期末(2018年11月30日)	34,335	0	2.3	25,447	0.3	95.1	2.3	2.6	67,671
17期末(2019年12月2日)	38,300	0	11.5	27,835	9.4	90.5	6.7	2.7	80,839

(注1) 基準価額の騰落率は分配金込み。

(注2) MSCIコクサイ指数(円ベース)は、MSCI Inc. の承諾を得て、MSCIコクサイ指数(米ドルベース)をもとに円換算し、当ファンド設定日の前営業日を10,000として大和投資信託が計算したものです。MSCIコクサイ指数(米ドルベース)は、MSCI Inc. が開発した株価指数で、同指数に対する著作権、知的所有権その他一切の権利はMSCI Inc. に帰属します。またMSCI Inc. は、同指数の内容を変更する権利および公表を停止する権利を有しています。

(注3) 海外の指数は、基準価額への反映を考慮して、現地前営業日の終値を採用しています。

(注4) 指数値は、指数提供会社により過去に遡って修正される場合があります。上記の指数は直近で知り得るデータを使用しております。

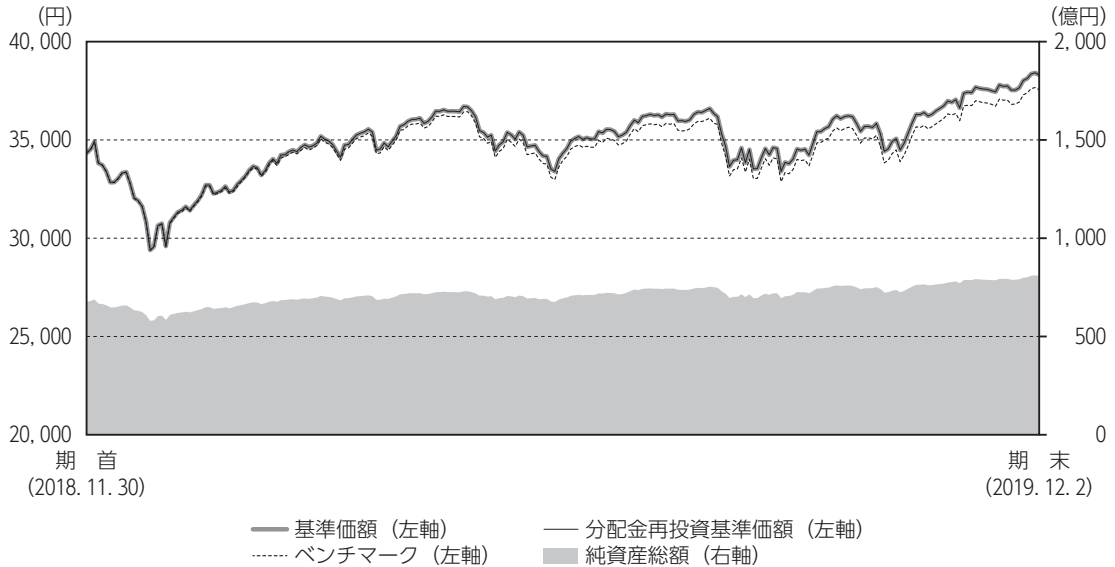
(注5) 組入比率は、マザーファンドの組入比率を当ファンドベースに換算したものを含みます。

(注6) 株式先物比率は買建比率－売建比率です。



## 運用経過

### 基準価額等の推移について



(注) ベンチマークは、期首の基準価額をもとに指数化したものです。

- \* 分配金再投資基準価額は、分配金（税込み）を分配時に再投資したものとみなして計算したもので、ファンド運用の実質的なパフォーマンスを示すものです。
- \* 分配金を再投資するかどうかについては、お客さまがご利用のコースにより異なります（分配金を自動的に再投資するコースがないファンドもあります）。また、ファンドの購入価額により課税条件も異なります。したがって、お客さまの損益の状況を示すものではありません。
- \* ベンチマークはMSCIコクサイ指数（円ベース）です。

#### ■ 基準価額・騰落率

期首：34,335円

期末：38,300円（分配金0円）

騰落率：11.5%（分配金込み）

#### ■ 基準価額の主な変動要因

ベンチマーク（MSCIコクサイ指数（円ベース））の動きをほぼ反映して、基準価額は上昇しました。くわしくは「投資環境について」をご参照ください。

## DCダイワ外国株式インデックス

年 月 日	基 準 価 額		MSCIコクサイ指数 (円ベース)		株 式 組入比率	株 式 先物比率	投資信託 証 組入比率
	円	騰 落 率 %	(ベンチマーク)	騰 落 率 %			
(期首)2018年11月30日	34,335	—	25,447	—	95.1	2.3	2.6
12月末	30,748	△ 10.4	22,751	△ 10.6	96.2	1.2	2.7
2019年 1 月末	32,746	△ 4.6	24,183	△ 5.0	96.1	1.2	2.7
2 月末	34,703	1.1	25,625	0.7	96.2	1.1	2.7
3 月末	34,933	1.7	25,741	1.2	95.8	1.6	2.8
4 月末	36,487	6.3	26,846	5.5	96.4	0.9	2.7
5 月末	34,171	△ 0.5	25,031	△ 1.6	96.0	1.1	2.8
6 月末	35,394	3.1	25,895	1.8	95.8	1.6	2.8
7 月末	36,348	5.9	26,569	4.4	95.7	1.5	2.7
8 月末	34,539	0.6	25,204	△ 1.0	95.0	2.0	2.9
9 月末	35,637	3.8	25,973	2.1	95.8	1.2	3.0
10 月末	37,048	7.9	26,944	5.9	91.0	6.1	2.8
11 月末	38,415	11.9	27,918	9.7	90.6	6.6	2.7
(期末)2019年12月2日	38,300	11.5	27,835	9.4	90.5	6.7	2.7

(注) 期末基準価額は分配金込み、騰落率は期首比。

## 投資環境について

(2018. 12. 1 ~ 2019. 12. 2)

### ■海外株式市況

米国・欧州を中心とする海外株式市況は上昇しました。

海外株式市況は、当作成期首より、米中関係悪化への懸念が高まったことや、米国債券市場において景気後退の予兆とされる長短金利の逆転現象が見られたことなどを受け、下落して始まりしました。2019年1月以降は、米中通商協議の進展期待や米国企業を中心とした良好な1-3月決算の発表などを好感し、上昇しました。5月からは、米中関係の緊張が続いたことや世界的な景気減速懸念などを嫌気し、下落しました。6月以降は、世界的な金融緩和期待や英国の合意なきEU（欧州連合）離脱懸念の後退などを受け、上昇基調となりました。当作成期末にかけては、再度米中通商協議の進展期待が高まり、底堅い展開となりました。

### ■為替相場

為替相場は、当作成期を通してみると円高となりました。

当作成期首より、株価や原油価格が下落する中で市場のリスク回避姿勢が強まり、円高が進行しました。2019年1月に入ると、FRB（米国連邦準備制度理事会）が景気に配慮した金融政策を行うとの期待が市場で高まり、市場のリスク選好姿勢が回復したことなどから、米ドルを中心に上昇に転じました。4月以降は、米中の貿易摩擦への懸念や世界的な景気減速懸念などから、円高が進行しました。9月以降は、米中通商交渉や英国のEU（欧州連合）離脱交渉の進展期待が高まる中で、円安傾向となりました。

## 前作成期末における「今後の運用方針」

### ■当ファンド

今後の運用にあたりましても、引き続き、「外国株式インデックスマザーファンド」の受益証券をほぼ100%組み入れることで、ベンチマークの動きに連動する投資成果をめざして運用を行ってまいります。

### ■外国株式インデックスマザーファンド

今後の運用にあたりましても、引き続き、当ファンドの運用方針に基づき、ベンチマーク（MSCIコクサイ指数（円ベース））の動きに連動する投資成果をめざして運用を行ってまいります。

## ポートフォリオについて

(2018. 12. 1 ~ 2019. 12. 2)

## ■当ファンド

「外国株式インデックスマザーファンド」の受益証券をほぼ100%組み入れました。

## ■外国株式インデックスマザーファンド

外国株式を中心に、S & P 500先物取引等の株価指数先物も一部利用し、株式組入比率（投資信託証券、株価指数先物を含む。）につきましては、当作成期を通じておおむね100%程度の水準を維持しました。

外国株式等のポートフォリオ構築にはリスクモデルを利用し、ファンドの資産規模や資金動向、売買コストの抑制等を勘案しながら、基準価額とベンチマークとの連動性を維持・向上させるよう運用を行いました。

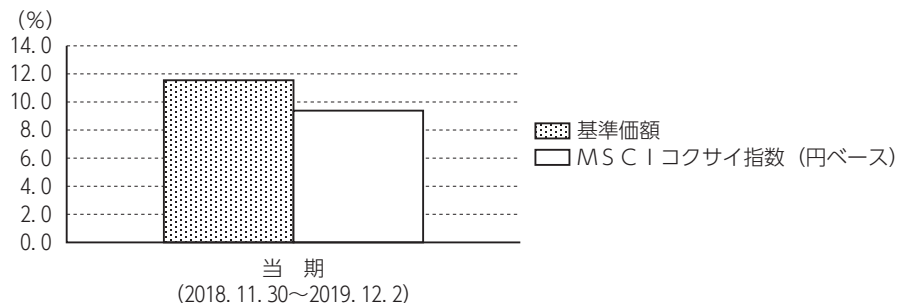
## ベンチマークとの差異について

ベンチマークの騰落率は9.4%となりました。一方、当ファンドの基準価額の騰落率は11.5%となりました。

当ファンドが組み入れているマザーファンドには保有している株式等の配当金が計上されたのに対して、ベンチマークは配当分が含まれていないため、かい離要因となりました。

その他、マザーファンドで組み入れているポートフォリオの騰落率とベンチマークの騰落率との差異、運用管理費用、売買コスト等がかい離要因としてあげられます。

以下のグラフは、当ファンドの基準価額とベンチマークとの騰落率の対比です。



## 分配金について

当作成期は、経費控除後の配当等収益が計上できなかったため、収益分配を見送らせていただきました。

なお、留保益につきましては、運用方針に基づき運用させていただきます。

### 分配原資の内訳（1万口当たり）

項 目	当 期	
	2018年12月1日 ～2019年12月2日	
当期分配金（税込み）	（円）	—
対基準価額比率	（％）	—
当期の収益	（円）	—
当期の収益以外	（円）	—
翌期繰越分配対象額	（円）	28,299

- (注1) 「当期の収益」は「経費控除後の配当等収益」および「経費控除後の有価証券売買等損益」から分配に充当した金額です。また、「当期の収益以外」は「収益調整金」および「分配準備積立金」から分配に充当した金額です。
- (注2) 円未満は切捨てており、当期の収益と当期の収益以外の合計が当期分配金（税込み）に合致しない場合があります。
- (注3) 当期分配金の対基準価額比率は当期分配金（税込み）の期末基準価額（分配金込み）に対する比率で、ファンドの収益率とは異なります。



## 今後の運用方針

### ■当ファンド

今後の運用にあたりましては、引き続き、「外国株式インデックスマザーファンド」の受益証券をほぼ100%組み入れることで、ベンチマークの動きに連動する投資成果をめざして運用を行ってまいります。

### ■外国株式インデックスマザーファンド

今後の運用にあたりましては、引き続き、当ファンドの運用方針に基づき、ベンチマークの動きに連動する投資成果をめざして運用を行ってまいります。

## 1万口当りの費用の明細

項 目	当 期 (2018. 12. 1~2019. 12. 2)		項 目 の 概 要
	金 額	比 率	
信 託 報 酬	95円	0. 272%	信託報酬＝当作成期中の平均基準価額×信託報酬率 当作成期中の平均基準価額は34, 948円です。
(投 信 会 社)	(34)	(0. 098)	投信会社分は、ファンドの運用と調査、受託銀行への運用指図、基準価額の計算、法定書面等の作成等の対価
(販 売 会 社)	(46)	(0. 131)	販売会社分は、運用報告書等各种書類の送付、口座内での各ファンドの管理、購入後の情報提供等の対価
(受 託 銀 行)	(15)	(0. 044)	受託銀行分は、運用財産の管理、投信会社からの指図の実行の対価
売 買 委 託 手 数 料	1	0. 004	売買委託手数料＝当作成期中の売買委託手数料／当作成期中の平均受益権口数 売買委託手数料は、有価証券等の売買の際、売買仲介人に支払う手数料
(株 式)	(1)	(0. 003)	
(先物・オプション)	(0)	(0. 001)	
(投資信託証券)	(0)	(0. 000)	
有 価 証 券 取 引 税	2	0. 006	有価証券取引税＝当作成期中の有価証券取引税／当作成期中の平均受益権口数 有価証券取引税は、有価証券の取引の都度発生する取引に関する税金
(株 式)	(2)	(0. 006)	
(投資信託証券)	(0)	(0. 000)	
そ の 他 費 用	11	0. 033	その他費用＝当作成期中のその他費用／当作成期中の平均受益権口数
(保 管 費 用)	(10)	(0. 028)	保管費用は、海外における保管銀行等に支払う有価証券等の保管および資金の送金・資産の移転等に要する費用
(監 査 費 用)	(1)	(0. 003)	監査費用は、監査法人等に支払うファンドの監査に係る費用
(そ の 他)	(1)	(0. 001)	信託事務の処理等に関するその他の費用
合 計	110	0. 315	

(注1) 当作成期中の費用（消費税のかかるものは消費税を含む）は追加、解約によって受益権口数に変動があるため、項目の概要の簡便法により算出した結果です。

(注2) 各金額は項目ごとに円未満を四捨五入してあります。

(注3) 各比率は1万口当りのそれぞれの費用金額を当作成期中の平均基準価額で除して100を乗じたもので、小数点第3位未満を四捨五入してあります。

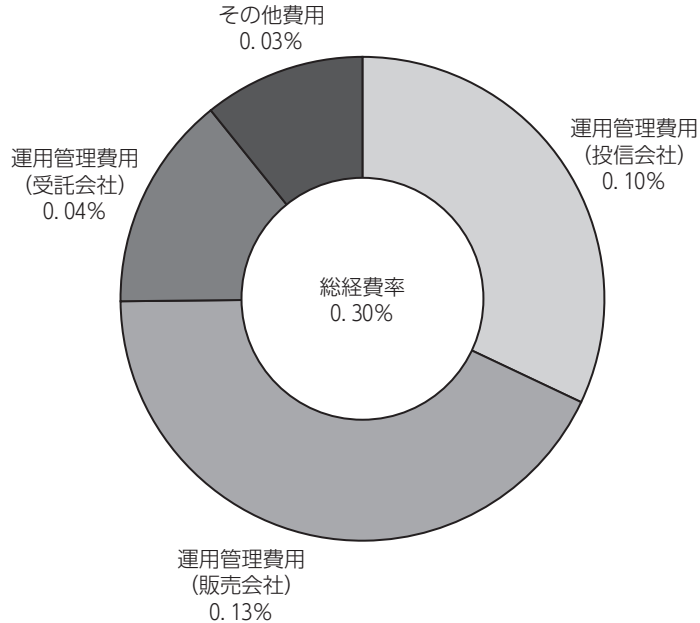
(注4) 組み入れているマザーファンドがある場合、売買委託手数料、有価証券取引税およびその他費用は、当該マザーファンドが支払った金額のうち、このファンドに対応するものを含みます。組み入れている投資信託証券（マザーファンドを除く。）がある場合、各項目の費用は、当該投資信託証券が支払った費用を含みません。なお、当該投資信託証券の直近の計算期末時点における「1万口当りの費用の明細」が取得できるものについては「組入上位ファンドの概要」に表示することとしております。



## 参考情報

## ■ 総経費率

当作成期中の運用・管理にかかった費用の総額を、期中の平均受益権口数に期中の平均基準価額（1口当り）を乗じた数で除した総経費率（年率）は0.30%です。



(注1) 1万口当りの費用明細において用いた簡便法により算出したものです。

(注2) 各費用は、原則として、募集手数料、売買委託手数料および有価証券取引税を含みません。

(注3) 各比率は、年率換算した値です。

## DCダイワ外国株式インデックス

### ■売買および取引の状況

#### 親投資信託受益証券の設定・解約状況

(2018年12月1日から2019年12月2日まで)

	設 定		解 約	
	□ 数 千口	金 額 千円	□ 数 千口	金 額 千円
外国株式 インデックス マザーファンド	3,552,818	8,837,960	1,675,321	4,216,505

(注) 単位未満は切捨て。

### ■株式売買金額の平均組入株式時価総額に対する割合

(2018年12月1日から2019年12月2日まで)

項 目	当 期
	外国株式インデックスマザーファンド
(a) 期中の株式売買金額	19,867,583千円
(b) 期中の平均組入株式時価総額	109,147,375千円
(c) 売買高比率 (a) / (b)	0.18

(注1) (b)は各月末現在の組入株式時価総額の平均。

(注2) 単位未満は切捨て。

### ■利害関係人との取引状況等

当作成期中における利害関係人との取引はありません。

### ■組入資産明細表

#### 親投資信託残高

種 類	期 首			当 期 末		
	□ 数 千口	金 額 千円	評 価 額 千円	□ 数 千口	金 額 千円	評 価 額 千円
外国株式インデックス マザーファンド	27,624,252	29,501,748	80,834,792			

(注) 単位未満は切捨て。

### ■投資信託財産の構成

2019年12月2日現在

項 目	当 期 末	
	評 価 額 千円	比 率 %
外国株式インデックス マザーファンド	80,834,792	99.8
コール・ローン等、その他	166,976	0.2
投資信託財産総額	81,001,768	100.0

(注1) 評価額の単位未満は切捨て。

(注2) 外貨建資産は、期末の時価を対顧客直物電信売買相場の仲値をもとに投資信託協会が定める計算方法により算出されるレートで邦貨換算したものです。なお、12月2日における邦貨換算レートは、1アメリカ・ドル=109.68円、1カナダ・ドル=82.62円、1オーストラリア・ドル=74.25円、1香港・ドル=14.01円、1シンガポール・ドル=80.21円、1ニュージーランド・ドル=70.63円、1イギリス・ポンド=141.59円、1イスラエル・シケル=31.56円、1スイス・フラン=109.59円、1デンマーク・クローネ=16.17円、1ノルウェー・クローネ=11.90円、1スウェーデン・クローネ=11.46円、1ユーロ=120.86円です。

(注3) 外国株式インデックスマザーファンドにおいて、当期末における外貨建純資産(127,572,094千円)の投資信託財産総額(134,104,169千円)に対する比率は、95.1%です。

### ■資産、負債、元本および基準価額の状況

2019年12月2日現在

項 目	当 期 末
(A) 資産	81,001,768,998円
コール・ローン等	165,126,991
外国株式インデックス マザーファンド(評価額)	80,834,792,007
未収入金	1,850,000
(B) 負債	162,740,940
未払解約金	59,396,624
未払信託報酬	102,220,834
その他未払費用	1,123,482
(C) 純資産総額(A-B)	80,839,028,058
元本	21,106,962,708
次期繰越損益金	59,732,065,350
(D) 受益権総口数	21,106,962,708口
1万口当り基準価額(C/D)	38,300円

\* 期首における元本額は19,709,245,794円、当作成期間中における追加設定元本額は5,548,396,172円、同解約元本額は4,150,679,258円です。

\* 当期末の計算口数当りの純資産額は38,300円です。

## ■損益の状況

当期 自 2018年12月 1 日 至 2019年12月 2 日

項 目	当 期
(A) 配当等収益	△ 77,821円
受取利息	8,717
支払利息	△ 86,538
(B) 有価証券売買損益	8,273,423,191
売買益	8,765,020,732
売買損	△ 491,597,541
(C) 信託報酬等	△ 195,658,945
(D) 当期損益金 (A + B + C)	8,077,686,425
(E) 前期繰越損益金	11,479,489,251
(F) 追加信託差損益金	40,174,889,674
(配当等相当額)	( 39,617,372,700)
(売買損益相当額)	( 557,516,974)
(G) 合計 (D + E + F)	59,732,065,350
次期繰越損益金 (G)	59,732,065,350
追加信託差損益金	40,174,889,674
(配当等相当額)	( 39,617,372,700)
(売買損益相当額)	( 557,516,974)
分配準備積立金	19,557,253,497
繰越損益金	△ 77,821

(注1) 信託報酬等には信託報酬に対する消費税等相当額を含めて表示しております。

(注2) 追加信託差損益金とは、追加信託金と元本との差額をいい、元本を下回る場合は損失として、上回る場合は利益として処理されます。

(注3) 収益分配金の計算過程は下記「収益分配金の計算過程（総額）」をご参照ください。

## ■収益分配金の計算過程（総額）

項 目	当 期
(a) 経費控除後の配当等収益	0円
(b) 経費控除後の有価証券売買等損益	8,077,703,684
(c) 収益調整金	40,174,889,674
(d) 分配準備積立金	11,479,549,813
(e) 当期分配対象額 (a + b + c + d)	59,732,143,171
(f) 分配金	0
(g) 翌期繰越分配対象額 (e - f)	59,732,143,171
(h) 受益権総口数	21,106,962,708口

# 外国株式インデックスマザーファンド

## 運用報告書 第20期 (決算日 2019年12月2日)

(作成対象期間 2018年12月1日～2019年12月2日)

外国株式インデックスマザーファンドの運用状況をご報告申し上げます。

★当ファンドの仕組みは次の通りです。

運用方針	投資成果をMSCIコクサイ指数（円ベース）の動きに連動させることをめざして運用を行うことを基本とします。
主要投資対象	外国の株式（預託証券を含みます。）
株式組入制限	無制限

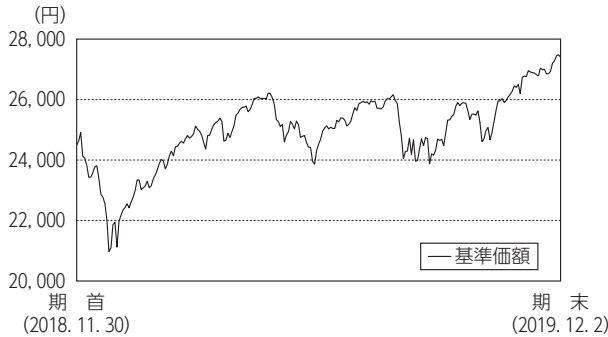
## 大和投資信託

Daiwa Asset Management

大和証券投資信託委託株式会社  
東京都千代田区丸の内一丁目9番1号

<https://www.daiwa-am.co.jp/>

■当作成期中の基準価額と市況等の推移



年月日	基準価額		MSCIコクサイ指数 (円ベース)		株式組入比率	株式先物比率	投資信託証券組入比率
	円	騰落率	ベンチマーク	騰落率			
(期首) 2018年11月30日	24,496	—	16,678	—	95.1	2.3	2.6
12月末	21,941	△10.4	14,911	△10.6	96.2	1.2	2.7
2019年1月末	23,373	△4.6	15,850	△5.0	96.1	1.2	2.7
2月末	24,775	1.1	16,795	0.7	96.2	1.1	2.7
3月末	24,945	1.8	16,870	1.2	95.8	1.6	2.8
4月末	26,060	6.4	17,595	5.5	96.4	0.9	2.7
5月末	24,412	△0.3	16,406	△1.6	96.0	1.1	2.8
6月末	25,291	3.2	16,972	1.8	95.8	1.6	2.8
7月末	25,979	6.1	17,414	4.4	95.7	1.5	2.7
8月末	24,692	0.8	16,519	△1.0	95.1	2.0	2.9
9月末	25,483	4.0	17,023	2.1	95.8	1.2	3.0
10月末	26,498	8.2	17,659	5.9	91.1	6.1	2.8
11月末	27,482	12.2	18,297	9.7	90.6	6.6	2.7
(期末) 2019年12月2日	27,400	11.9	18,243	9.4	90.5	6.7	2.7

- (注1) 騰落率は期首比。
- (注2) MSCIコクサイ指数 (円ベース) は、MSCI Inc. の承諾を得て、MSCIコクサイ指数 (米ドルベース) をもとに円換算し、当ファンド設定日を10,000として大和投資信託が計算したものです。MSCIコクサイ指数 (米ドルベース) は、MSCI Inc. が開発した株価指数で、同指数に対する著作権、知的所有権その他一切の権利はMSCI Inc. に帰属します。またMSCI Inc. は、同指数の内容を変更する権利および公表を停止する権利を有しています。
- (注3) 海外の指数は、基準価額への反映を考慮して、現地前営業日の終値を採用しています。
- (注4) 指数値は、指数提供会社により過去に遡って修正される場合があります。上記の指数は直近で知り得るデータを使用しております。
- (注5) 株式先物比率は買建比率－売建比率です。

《運用経過》

◆基準価額等の推移について

【基準価額・騰落率】

期首：24,496円 期末：27,400円 騰落率：11.9%

【基準価額の主な変動要因】

ベンチマーク (MSCIコクサイ指数 (円ベース)) の動きをほぼ反映して、基準価額は上昇しました。

◆投資環境について

○海外株式市況

米国・欧州を中心とする海外株式市況は上昇しました。

海外株式市況は、当作成期首より、米中関係悪化への懸念が高まったことや、米国債券市場において景気後退の予兆とされる長短金利の逆転現象が見られたことを受け、下落して始まりまし。2019年1月以降は、米中通商協議の進展期待や米国企業を中心とした良好な1-3月決算の発表などを好感し、上昇しました。5月からは、米中関係の緊張が続いたことや世界的な景気減速懸念などを嫌気し、下落しました。6月以降は、世界的な金融緩和期待や英国の合意なきEU (欧州連合) 離脱懸念の後退などを受け、上昇基調となりました。当作成期末にかけては、再度米中通商協議の進展期待が高まり、底堅い展開となりました。

○為替相場

為替相場は、当作成期を通して円高となりました。

当作成期首より、株価や原油価格が下落する中で市場のリスク回避姿勢が強まり、円高が進行しました。2019年1月に入ると、FRB (米国連邦準備制度理事会) が景気に配慮した金融政策を行うとの期待が市場で高まり、市場のリスク選好姿勢が回復したことなどから、米ドルを中心に上昇に転じました。4月以降は、米中の貿易摩擦への懸念や世界的な景気減速懸念などから、円高が進行しました。9月以降は、米中通商交渉や英国のEU (欧州連合) 離脱交渉の進展期待が高まる中で、円安傾向となりました。

◆前期における「今後の運用方針」

今後の運用にあたりましても、引き続き、当ファンドの運用方針に基づき、ベンチマークの動きに連動する投資成果をめざして運用を行ってまいります。

◆ポートフォリオについて

外国株式を中心に、S & P 500先物取引等の株価指数先物も一部利用し、株式組入比率 (投資信託証券、株価指数先物を含む) につきましては、当作成期を通じておおむね100%程度の水準を維持しました。

外国株式等のポートフォリオ構築にはリスクモデルを利用し、ファンドの資産規模や資金動向、売買コストの抑制等を勘案しながら、基準価額とベンチマークとの連動性を維持・向上させるよう運用を行いました。

◆ベンチマークとの差異について

ベンチマークの騰落率は9.4%となりました。一方、当ファンドの基準価額の騰落率は11.9%となりました。

ファンドには保有している株式等の配当金が計上されたのに対して、ベンチマークは配当分が含まれていないため、かい離要因となりました。

その他、ファンドで組み入れているポートフォリオの騰落率とベンチマークの騰落率との差異、売買手数料・保管費用等のコスト負担がかい離要因としてあげられます。

《今後の運用方針》

今後の運用にあたりましても、引き続き、当ファンドの運用方針に基づき、ベンチマークの動きに連動する投資成果をめざして運用を行ってまいります。

# 外国株式インデックスマザーファンド

## ■ 1万口当りの費用の明細

項 目	当 期
売買委託手数料 (株式) (先物・オプション) (投資信託証券)	1円 ( 1) ( 0) ( 0)
有価証券取引税 (株式) (投資信託証券)	2 ( 2) ( 0)
その他費用 (保管費用) (その他)	7 ( 7) ( 0)
合 計	10

(注1) 費用の項目および算出法については前掲の「1万口当りの費用の明細」の項目の概要をご参照ください。

(注2) 項目ごとに円未満を四捨五入してあります。

## ■ 売買および取引の状況

### (1) 株 式

(2018年12月1日から2019年12月2日まで)

	買 付		売 付	
	株 数	金 額	株 数	金 額
外	アメリカ ( 11,284.7 91.07)	百株 千アメリカ・ドル (△ 87,440 2,352)	百株 5,036.19	千アメリカ・ドル 33,749
	カナダ (△ 2,159 105.59)	百株 千カナダ・ドル (△ 8,134 292)	百株 1,118	千カナダ・ドル 2,686
	オーストラリア (△ 2,768.05 317.2)	百株 千オーストラリア・ドル (△ 4,668 442)	百株 931.73	千オーストラリア・ドル 1,768
	香港 ( 3,954 286.09)	百株 千香港・ドル ( 16,635 —)	百株 3,702	千香港・ドル 6,967
国	シンガポール ( 1,359 —)	百株 千シンガポール・ドル ( 704 —)	百株 1,899	千シンガポール・ドル 261
	ニュージーランド ( 380 —)	百株 千ニュージーランド・ドル ( 295 —)	百株 —	千ニュージーランド・ドル —
	イギリス ( 10,885.98 625.28)	百株 千イギリス・ポンド (△ 6,843 174)	百株 3,744.24	千イギリス・ポンド 3,634
	イスラエル ( 441 —)	百株 千イスラエル・シケル ( 882 —)	百株 483	千イスラエル・シケル 117
	スイス ( 548.45 118.8)	百株 千スイス・フラン (△ 3,988 153)	百株 148.5	千スイス・フラン 1,287

	買 付		売 付	
	株 数	金 額	株 数	金 額
外	デンマーク ( 142.3 5.3)	百株 千デンマーク・クローネ ( 6,073 —)	百株 77.3	千デンマーク・クローネ 2,681
	ノルウェー ( 201 24)	百株 千ノルウェー・クローネ ( 2,524 —)	百株 117	千ノルウェー・クローネ 1,827
	スウェーデン ( 809 151)	百株 千スウェーデン・クローネ ( 11,020 —)	百株 369.5	千スウェーデン・クローネ 4,038
	ユーロ ( 68.5 —)	百株 千ユーロ ( 261 —)	百株 9	千ユーロ 27
	ユーロ (△ 1,022.6 7.62)	百株 千ユーロ (△ 2,968 53)	百株 154	千ユーロ 601
	ユーロ ( 63.5 —)	百株 千ユーロ ( 574 —)	百株 14	千ユーロ 111
	ユーロ ( 323.3 —)	百株 千ユーロ ( 288 —)	百株 10	千ユーロ 42
	ユーロ ( 860.1 23.48)	百株 千ユーロ (△ 4,455 3)	百株 316	千ユーロ 1,505
	ユーロ ( 864.4 21.24)	百株 千ユーロ (△ 3,656 105)	百株 405.2	千ユーロ 1,606
	ユーロ ( 110 —)	百株 千ユーロ ( 61 —)	百株 —	千ユーロ —
国	ユーロ ( 1,873 4,550.2)	百株 千ユーロ ( 1,482 115)	百株 5,170.2	千ユーロ 677
	ユーロ ( 1,853 —)	百株 千ユーロ ( 841 —)	百株 994	千ユーロ 503
	ユーロ ( 358.5 81.85)	百株 千ユーロ ( 468 —)	百株 138.85	千ユーロ 126
	ユーロ ( 50 —)	百株 千ユーロ (△ 178 11)	百株 8	千ユーロ 24
	ユーロ ( 7,446.9 4,669.15)	百株 千ユーロ (△ 15,236 58)	百株 7,219.25	千ユーロ 5,226

(注1) 金額は受渡し代金。

(注2) ( )内は株式分割、合併等による増減分、上段の数字には含まれておりません。

(注3) 金額の単位未満は切捨て。

(2) 投資信託証券

(2018年12月1日から2019年12月2日まで)

	買 付		売 付		
	口 数	金 額	口 数	金 額	
外	アメリカ	千口 91.22 ( 2.4)	千アメリカ・ドル 4,522 ( —)	千口 13.479 ( —)	千アメリカ・ドル 879 ( —)
	カナダ	千口 3.8 ( —)	千カナダ・ドル 173 ( —)	千口 — ( —)	千カナダ・ドル — ( —)
	オーストラリア	千口 86 ( —)	千オーストラリア・ドル 665 ( —)	千口 6.4 ( —)	千オーストラリア・ドル 90 ( —)
	香港	千口 24 ( —)	千香港・ドル 692 ( —)	千口 — ( —)	千香港・ドル — ( —)
	シンガポール	千口 95.5 12.16)	千シンガポール・ドル 233 (△ 2)	千口 12.16 ( —)	千シンガポール・ドル 3 ( —)
国	イギリス	千口 14.55 ( —)	千イギリス・ポンド 89 ( —)	千口 22.2 ( —)	千イギリス・ポンド 61 ( —)
	ユーロ (フランス)	千口 1.79 ( —)	千ユーロ 152 ( —)	千口 0.25 ( —)	千ユーロ 31 ( —)

(注1) 金額は受渡し代金。

(注2) 買付( )内は分割割当、合併等による増減分で、上段の数字には含まれておりません。

(注3) 売付( )内は償還による減少分で、上段の数字には含まれておりません。

(注4) 金額の単位未満は切捨て。

(3) 先物取引の種類別取引状況

(2018年12月1日から2019年12月2日まで)

種 類 別	買 建		売 建	
	新規買付額	決 済 額	新規売付額	決 済 額
外国 株式先物取引	百万円 25,361	百万円 19,425	百万円 —	百万円 —

(注1) 金額は受渡し代金。

(注2) 単位未満は切捨て。

■主要な売買銘柄  
株 式

(2018年12月1日から2019年12月2日まで)

銘 柄	当 期			銘 柄	期 付		
	株 数	金 額	平均単価		株 数	金 額	平均単価
MICROSOFT CORP (アメリカ)	千株 25	千円 346,644	円 13,865	CELGENE CORP (アメリカ)	千株 21.25	千円 249,796	円 11,755
AMAZON.COM INC (アメリカ)	1.57	311,915	198,672	APPLE INC (アメリカ)	8.3	188,085	22,660
APPLE INC (アメリカ)	10.85	226,791	20,902	SHIRE PLC (ジャージー)	24.324	154,583	6,355
FACEBOOK INC-CLASS A (アメリカ)	8.1	156,863	19,365	MICROSOFT CORP (アメリカ)	8.55	124,832	14,600
BRISTOL-MYERS SQUIBB CO (アメリカ)	25.8	153,804	5,961	AMAZON.COM INC (アメリカ)	0.54	106,160	196,593
ALPHABET INC-CL C (アメリカ)	0.99	121,219	122,444	ORACLE CORP (アメリカ)	15.8	92,082	5,827
PROSUS NV (オランダ)	14.5	120,665	8,321	WALT DISNEY CO/THE (アメリカ)	6.8	86,288	12,689
ALPHABET INC-CL A (アメリカ)	0.97	119,436	123,130	CISCO SYSTEMS INC (アメリカ)	11.8	65,328	5,536
JOHNSON & JOHNSON (アメリカ)	8.1	117,384	14,491	JPMORGAN CHASE & CO (アメリカ)	4.75	58,661	12,349
BLACKSTONE GROUP INC/THE A (アメリカ)	19	111,097	5,847	FACEBOOK INC-CLASS A (アメリカ)	2.9	57,912	19,969

(注1) 金額は受渡し代金。

(注2) 金額の単位未満は切捨て。

# 外国株式インデックスマザーファンド

## ■組入資産明細表

### (1) 外国株式

銘柄	期首		期末		業種等
	株数	株数	評価額		
			外貨建金額	邦貨換算金額	
	百株	百株	千アメリカ・ドル	千円	
(アメリカ)					
BROADRIDGE FINANCIAL SOLUTION	30.5	33	408	44,776	情報技術
PALO ALTO NETWORKS INC	25	28.5	647	71,026	情報技術
KEYSIGHT TECHNOLOGIES INC	48	55.5	594	65,151	情報技術
BOOZ ALLEN HAMILTON HOLDINGS	—	41	298	32,719	情報技術
JAZZ PHARMACEUTICALS PLC	16	16	241	26,519	ヘルスケア
SYNCHRONY FINANCIAL	188	185	692	75,907	金融
ABBOTT LABORATORIES	456.66	499.16	4,265	467,820	ヘルスケア
ARCONIC INC	113.33	111.33	344	37,804	資本財・サービス
VERISK ANALYTICS INC	41.5	43.5	641	70,363	資本財・サービス
LAS VEGAS SANDS CORP	105	98	614	67,447	一般消費財・サービス
AMPHENOL CORP-CL A	78	85.5	889	97,527	情報技術
FIDELITY NATIONAL INFO SERV	84.79	173.62	2,398	263,074	情報技術
QORVO INC	34	34	354	38,861	情報技術
AFLAC INC	203	216	1,184	129,920	金融
DARDEN RESTAURANTS INC	31.5	36.5	432	47,415	一般消費財・サービス
LIVE NATION ENTERTAINMENT INC	39	42	293	32,158	コミュニケーション・サービス
ADOBE INC	127.8	137.5	4,256	466,802	情報技術
CF INDUSTRIES HOLDINGS INC	59.5	64.5	298	32,690	素材
LULULEMON ATHLETICA INC	26	31	699	76,736	一般消費財・サービス
PEOPLE'S UNITED FINANCIAL	100	113	186	20,449	金融
GARMIN LTD	29	39	380	41,787	一般消費財・サービス
AIR PRODUCTS & CHEMICALS INC	58	61.3	1,448	158,893	素材
HONEYWELL INTERNATIONAL INC	192	205.5	3,669	402,438	資本財・サービス
TOTAL SYSTEM SERVICES INC	41.71	—	—	—	その他
WR BERKLEY CORP	25.5	41.75	283	31,138	金融
AUTOZONE INC	7	7.3	859	94,311	一般消費財・サービス
DOLLAR TREE INC	63.21	69.71	637	69,928	一般消費財・サービス
TEVA PHARMACEUTICAL-SP ADR	257	314	327	35,885	ヘルスケア
PINNACLE WEST CAPITAL	29.5	32	279	30,671	公益事業
CELANESE CORP	35.5	35	439	48,203	素材
DR HORTON INC	94.16	101.16	559	61,412	一般消費財・サービス
CONTINENTAL RESOURCES INC/OK	24.5	24.5	75	8,297	エネルギー
DENTSPLY SIRONA INC	59	70	395	43,409	ヘルスケア
AUTODESK INC	57.5	61	1,103	121,030	情報技術
MOODY'S CORP	44.5	48	1,088	119,333	金融
DEVON ENERGY CORP	139.5	116.5	255	27,970	エネルギー
ALBEMARLE CORP	28	31.5	205	22,588	素材
ATMOS ENERGY CORP	28	33.5	358	39,300	公益事業
ALLIANT ENERGY CORP	62.5	67	355	38,947	公益事業
CITIGROUP INC	660.73	653.73	4,910	538,618	金融
AUTOMATIC DATA PROCESSING	115	122.5	2,092	229,456	情報技術
AMERICAN ELECTRIC POWER	130	142.5	1,301	142,774	公益事業
ALLEGHANY CORP	4.1	4.1	319	35,077	金融
DOMINO'S PIZZA INC	11	11	323	35,506	一般消費財・サービス
HESS CORP	72	78	484	53,118	エネルギー
DAVITA INC	35	35	251	27,551	ヘルスケア
DANAHER CORP	163	182	2,656	291,401	ヘルスケア
FORTIVE CORP	78	87	627	68,865	資本財・サービス
AVNET INC	32	—	—	—	情報技術
INTERCONTINENTAL EXCHANGE INC	151.5	162.5	1,530	167,839	金融
UNDER ARMOUR INC-CLASS A	49	49	92	10,152	一般消費財・サービス
UNDER ARMOUR INC-CLASS C	47.28	56.28	97	10,678	一般消費財・サービス
ARCHER-DANIELS-MIDLAND CO	143.5	158	678	74,395	生活必需品
BUNGE LTD	36	40	213	23,418	生活必需品
TE CONNECTIVITY LTD	89.25	98.25	910	99,904	情報技術



銘柄	期首		期末		業種等
	株数	株数	評価額		
			外貨建金額	邦貨換算金額	
	百株	百株	千アメリカ・ドル	千円	
APPLE INC	1,272.5	1,298	34,689	3,804,695	情報技術
DISCOVER FINANCIAL SERVICES	90	94	797	87,500	金融
BOEING CO/THE	143.1	149.9	5,489	602,037	資本財・サービス
CINCINNATI FINANCIAL CORP	39.15	44.65	477	52,424	金融
BECTON DICKINSON AND CO	70.19	76.49	1,977	216,866	ヘルスケア
MELCO RESORTS & ENTERT-ADR	67	67	142	15,637	一般消費財・サービス
LEIDOS HOLDINGS INC	38.5	38.5	349	38,358	情報技術
CDK GLOBAL INC	32	36	192	21,144	情報技術
NISOURCE INC	93.5	110.5	292	32,056	公益事業
C. H. ROBINSON WORLDWIDE INC	36	38.5	295	32,451	資本財・サービス
BANK OF NEW YORK MELLON CORP	265.21	243.21	1,190	130,628	金融
VERIZON COMMUNICATIONS INC	1,074.54	1,169.04	7,042	772,399	コミュニケーション・サービス
BERKSHIRE HATHAWAY INC-CL B	334.5	363.5	8,007	878,307	金融
ANSYS INC	22.5	24.5	623	68,439	情報技術
H&R BLOCK INC	51	—	—	—	一般消費財・サービス
BB&T CORP	200	215.5	1,179	129,336	金融
BLACKSTONE GROUP INC/THE-A	—	190	1,030	112,990	金融
BRISTOL-MYERS SQUIBB CO	421.5	668.5	3,806	417,490	ヘルスケア
JPMORGAN CHASE & CO	877.7	910.7	11,999	1,316,092	金融
T ROWE PRICE GROUP INC	63	69.5	858	94,186	金融
CIGNA HOLDING CO	64	—	—	—	その他
LKQ CORP	85	94	331	36,373	一般消費財・サービス
RENAISSANCERE HOLDINGS LTD	10	13.5	254	27,885	金融
BROWN-FORMAN CORP-CLASS B	68.62	90.62	614	67,407	生活必需品
CADENCE DESIGN SYS INC	72.5	83	583	63,951	情報技術
AMERIPRISE FINANCIAL INC	38.1	38.1	624	68,478	金融
DOLLAR GENERAL CORP	69.5	75	1,180	129,444	一般消費財・サービス
SERVICENOW INC	46.5	51.6	1,460	160,186	情報技術
CATERPILLAR INC	155.5	162	2,344	257,158	資本財・サービス
BROWN & BROWN INC	—	70	264	28,975	金融
AQUA AMERICA INC	—	63	278	30,589	公益事業
CMS ENERGY CORP	72	82	502	55,131	公益事業
MOSAIC CO/THE	97.5	109.5	208	22,878	素材
DELTA AIR LINES INC	47.5	47.5	272	29,857	資本財・サービス
CORNING INC	213	232	673	73,894	情報技術
CISCO SYSTEMS INC	1,222.5	1,210.5	5,484	601,570	情報技術
IONIS PHARMACEUTICALS INC	—	37	236	25,955	ヘルスケア
MORGAN STANLEY	346	356.5	1,763	193,471	金融
WABCO HOLDINGS INC	14	15.5	208	22,908	資本財・サービス
MSCI INC	23	24.5	635	69,648	金融
LENNOX INTERNATIONAL INC	10	10	255	28,061	資本財・サービス
MIDDLEBY CORP	14.5	16	185	20,314	資本財・サービス
COTY INC-CL A	118.39	84.39	97	10,681	生活必需品
SS&C TECHNOLOGIES HOLDINGS	56	65	390	42,810	情報技術
BROADCOM INC	108.02	111.22	3,516	385,732	情報技術
UNITED THERAPEUTICS CORP	10.5	—	—	—	ヘルスケア
ACUITY BRANDS INC	10	11.5	150	16,495	資本財・サービス
ALNYLAM PHARMACEUTICALS INC	24.3	33.3	390	42,783	ヘルスケア
ARAMARK	64.5	70.5	307	33,744	一般消費財・サービス
AXALTA COATING SYSTEMS LTD	53.5	60.5	172	18,891	素材
DTE ENERGY COMPANY	46.5	52.5	655	71,942	公益事業
CENTENE CORP	54.5	121.5	734	80,583	ヘルスケア
CBOE GLOBAL MARKETS INC	30	32	380	41,731	金融
CITIZENS FINANCIAL GROUP	129	130.5	501	55,048	金融
ARTHUR J GALLAGHER & CO	46.5	53.5	498	54,729	金融
GARTNER INC	23.5	27.2	436	47,869	情報技術
SPLUNK INC	38	45	671	73,649	情報技術
AGCO CORP	17	—	—	—	資本財・サービス

## 外国株式インデックスマザーファンド

銘柄	期首		期末		業種等
	株数	株数	評価額		
			外貨建金額	邦貨換算金額	
	百株	百株	千アメリカ・ドル	千円	
DOMINION ENERGY INC	172	226.41	1,881	206,384	公益事業
MONSTER BEVERAGE CORP	111	117	699	76,764	生活必需品
SMITH (A. O.) CORP	36.5	41.5	200	22,030	資本財・サービス
DEERE & CO	80	87.5	1,470	161,277	資本財・サービス
GLOBAL PAYMENTS INC	42.5	81.84	1,482	162,559	情報技術
VMWARE INC-CLASS A	19.5	25	389	42,671	情報技術
CHEMOURS CO/THE	45.5	—	—	—	素材
BURLINGTON STORES INC	—	19	427	46,888	一般消費財・サービス
NASDAQ INC	31.5	34.5	361	39,655	金融
VAIL RESORTS INC	10.2	11.2	271	29,809	一般消費財・サービス
EAST WEST BANCORP INC	36.5	41	187	20,604	金融
TARGA RESOURCES CORP	58.5	65.5	239	26,243	エネルギー
REINSURANCE GROUP OF AMERICA	16.5	18	297	32,665	金融
AMERICAN FINANCIAL GROUP INC	19.8	21.8	239	26,231	金融
WESTLAKE CHEMICAL CORP	10.5	10.5	72	7,909	素材
CONSOLIDATED EDISON INC	80	92	799	87,676	公益事業
COGNEX CORP	45.5	50.5	253	27,793	情報技術
TELEFLEX INC	12.3	13.3	469	51,543	ヘルスケア
HUNT (JB) TRANSPRT SVCS INC	23	26	300	32,971	資本財・サービス
WEST PHARMACEUTICAL SERVICES	—	22	323	35,477	ヘルスケア
BIO-RAD LABORATORIES-A	—	6.5	240	26,333	ヘルスケア
WELLCARE HEALTH PLANS INC	—	15.2	489	53,693	ヘルスケア
VEEVA SYSTEMS INC-CLASS A	31.5	38	566	62,175	ヘルスケア
IDEX CORP	19.5	22.5	366	40,160	資本財・サービス
COLGATE-PALMOLIVE CO	216.5	230.5	1,563	171,457	生活必需品
ROLLINS INC	25.5	43.25	155	17,006	資本財・サービス
AMETEK INC	61.75	65.25	646	70,857	資本財・サービス
CHURCH & DWIGHT CO INC	65	73.5	516	56,623	生活必需品
KNIGHT-SWIFT TRANSPORTATION	32	36.5	135	14,808	資本財・サービス
HEICO CORP	—	12	155	17,095	資本財・サービス
XPO LOGISTICS INC	31	25.5	210	23,127	資本財・サービス
FACTSET RESEARCH SYSTEMS INC	—	11.5	298	32,750	金融
LYONDELLBASELL INDU-CL A	85.5	75	694	76,123	素材
TYLER TECHNOLOGIES INC	—	11	319	35,008	情報技術
COSTCO WHOLESALE CORP	114	124	3,717	407,751	生活必需品
SCANA CORP	35	—	—	—	その他
GUIDEWIRE SOFTWARE INC	—	24	292	32,069	情報技術
GRUBHUB INC	—	26	112	12,296	一般消費財・サービス
EPAM SYSTEMS INC	—	16.5	349	38,338	情報技術
AFFILIATED MANAGERS GROUP	13.5	—	—	—	金融
RPM INTERNATIONAL INC	—	38	280	30,729	素材
CHIPOTLE MEXICAN GRILL INC	6.5	6.9	561	61,596	一般消費財・サービス
JEFFERIES FINANCIAL GROUP IN	76	69.5	145	15,931	金融
UGI CORP	46	52	226	24,838	公益事業
CUMMINS INC	40.5	43.5	795	87,243	資本財・サービス
ACTIVISION BLIZZARD INC	191.5	215.5	1,181	129,596	コミュニケーション・サービス
SABRE CORP	68.5	76.5	171	18,819	情報技術
CDW CORP/DE	40.5	43.5	587	64,433	情報技術
SIGNATURE BANK	15	15	185	20,295	金融
COSTAR GROUP INC	9.7	9.9	606	66,546	資本財・サービス
SVB FINANCIAL GROUP	13.9	14.9	345	37,870	金融
AMERCO	2.2	2.2	79	8,740	資本財・サービス
OLD DOMINION FREIGHT LINE	16.5	18.5	354	38,875	資本財・サービス
MERCADOLIBRE INC	10.9	12.7	737	80,871	一般消費財・サービス
HANESBRANDS INC	95	110	165	18,181	一般消費財・サービス
JACK HENRY & ASSOCIATES INC	19.5	23	349	38,328	情報技術
HILTON WORLDWIDE HOLDINGS IN	74.16	81.66	857	94,042	一般消費財・サービス
COMMSCOPE HOLDING CO INC	46	—	—	—	情報技術

銘柄	期首		期末		業種等
	株数	株数	評価額		
			外貨建金額	邦貨換算金額	
	百株	百株	千アメリカ・ドル	千円	
IPG PHOTONICS CORP	10.2	10.2	144	15,896	情報技術
DEXCOM INC	—	27	613	67,314	ヘルスケア
COPART INC	54	58.5	520	57,104	資本財・サービス
DIAMONDBACK ENERGY INC	26.5	46.5	359	39,444	エネルギー
SEATTLE GENETICS INC	29	32.5	391	42,899	ヘルスケア
ALIGN TECHNOLOGY INC	19.5	22.7	629	69,050	ヘルスケア
TRANSDIGM GROUP INC	12.8	13.3	754	82,725	資本財・サービス
NEUROCRINE BIOSCIENCES INC	—	26	303	33,253	ヘルスケア
NIELSEN HOLDINGS PLC	90	99	193	21,228	資本財・サービス
KINDER MORGAN INC	509.81	575.81	1,129	123,846	エネルギー
HCA HEALTHCARE INC	73.5	79	1,095	120,145	ヘルスケア
MARKETAXESS HOLDINGS INC	—	11.5	464	50,934	金融
CABOT OIL & GAS CORP	120.5	120.5	192	21,067	エネルギー
T-MOBILE US INC	90	100	785	86,153	コミュニケーション・サービス
ZILLOW GROUP INC - C	29	34.5	135	14,814	コミュニケーション・サービス
COCA-COLA CO/THE	1,051	1,141.5	6,095	668,566	生活必需品
COCA-COLA EUROPEAN PARTNERS	57.5	71	358	39,294	生活必需品
EXPEDITORS INTL WASH INC	45.5	48.5	362	39,768	資本財・サービス
EATON VANCE CORP	30.5	30.5	143	15,779	金融
FRANKLIN RESOURCES INC	86.5	86.5	237	26,080	金融
CSX CORP	214	221.5	1,584	173,800	資本財・サービス
FLUOR CORP	36.5	—	—	—	資本財・サービス
LABORATORY CRP OF AMER HLDGS	26	26.8	461	50,643	ヘルスケア
EXPEDIA GROUP INC	32.25	40.75	414	45,436	一般消費財・サービス
AUTOLIV INC	21.5	24	196	21,511	一般消費財・サービス
AMAZON.COM INC	107.4	117.7	21,195	2,324,713	一般消費財・サービス
PARSLEY ENERGY INC-CLASS A	66.5	—	—	—	エネルギー
FLOWSERVE CORP	32	35.5	172	18,962	資本財・サービス
EDWARDS LIFESCIENCES CORP	54.5	60	1,469	161,190	ヘルスケア
EXXON MOBIL CORP	1,099.05	1,196.55	8,152	894,121	エネルギー
FLIR SYSTEMS INC	34	37.5	200	22,029	情報技術
AES CORP	170	201	380	41,688	公益事業
L3 TECHNOLOGIES INC	20.5	—	—	—	その他
EVEREST RE GROUP LTD	10.2	12.4	336	36,892	金融
EOG RESOURCES INC	152.5	164	1,162	127,531	エネルギー
AKAMAI TECHNOLOGIES INC	44.5	48.5	422	46,343	情報技術
ABIOMED INC	10.8	12.9	253	27,756	ヘルスケア
AMERISOURCEBERGEN CORP	42.5	46.5	408	44,835	ヘルスケア
AGILENT TECHNOLOGIES INC	83.9	92.4	746	81,855	ヘルスケア
FORD MOTOR CO	956.23	1,109.23	1,004	110,224	一般消費財・サービス
MACYS INC	80.98	—	—	—	一般消費財・サービス
DISCOVERY INC - A	39.9	46.9	154	16,944	コミュニケーション・サービス
EXACT SCIENCES CORP	—	37	299	32,875	ヘルスケア
LIBERTY GLOBAL PLC-A	48.87	48.87	110	12,086	コミュニケーション・サービス
DISCOVERY INC-C	79.89	100.89	307	33,772	コミュニケーション・サービス
AERCAP HOLDINGS NV	34	40	247	27,117	資本財・サービス
FORTINET INC	38	41.5	436	47,843	情報技術
MARKEL CORP	3.6	4.1	465	51,064	金融
PLAINS GP HOLDINGS LP-CL A	44	—	—	—	エネルギー
NEXTERA ENERGY INC	122.5	135.5	3,168	347,494	公益事業
FREEMONT-MCMORAN INC	364.08	434.08	493	54,180	素材
INSULET CORP	—	17.5	324	35,643	ヘルスケア
US BANCORP	403.5	428	2,569	281,799	金融
UNITED RENTALS INC	21.5	23	352	38,609	資本財・サービス
F5 NETWORKS INC	16	17.5	254	27,967	情報技術
FASTENAL CO	77	163	578	63,502	資本財・サービス
FISERV INC	107	161.63	1,878	206,065	情報技術
GENERAL ELECTRIC CO	2,263.5	2,468.5	2,781	305,129	資本財・サービス

## 外国株式インデックスマザーファンド

銘柄	期首		期末		業種等
	株数	株数	評価額		
			外貨建金額	邦貨換算金額	
百株	百株	千アメリカ・ドル	千円		
NEKTAR THERAPEUTICS	44.5	—	—	—	ヘルスケア
NORWEGIAN CRUISE LINE HOLDIN	56	61	327	35,887	一般消費財・サービス
GOODYEAR TIRE & RUBBER CO	60.5	—	—	—	一般消費財・サービス
GENERAL MOTORS CO	334	361	1,299	142,540	一般消費財・サービス
TRIPADVISOR INC	27.5	33	93	10,279	コミュニケーション・サービス
GENERAL DYNAMICS CORP	66	69	1,254	137,539	資本財・サービス
GOLDMAN SACHS GROUP INC	93.4	92.9	2,056	225,539	金融
ALPHABET INC-CL A	77.6	84	10,954	1,201,473	コミュニケーション・サービス
ALPHABET INC-CL C	81.77	87.47	11,414	1,251,940	コミュニケーション・サービス
OWENS CORNING	27.5	31.5	211	23,168	資本財・サービス
GENERAL MILLS INC	156.5	168.5	898	98,541	生活必需品
FIRSTENERGY CORP	125.68	152.68	728	79,861	公益事業
GENUINE PARTS CO	37.5	43	448	49,223	一般消費財・サービス
IHS MARKIT LTD	101.84	106.34	772	84,734	資本財・サービス
FIFTH THIRD BANCORP	176	207	624	68,542	金融
L3HARRIS TECHNOLOGIES INC	30.5	64.1	1,288	141,376	資本財・サービス
AMERICAN AIRLINES GROUP INC	30	30	86	9,456	資本財・サービス
HALLIBURTON CO	234	248	520	57,094	エネルギー
HOME DEPOT INC	298.5	310	6,835	749,751	一般消費財・サービス
ASSURANT INC	14	17.5	232	25,503	金融
HUNTINGTON BANCSHARES INC	294	299	445	48,830	金融
HUNTINGTON INGALLS INDUSTRIE	11.9	11.9	299	32,847	資本財・サービス
HERSHEY CO/THE	37.5	43.5	644	70,688	生活必需品
HARLEY-DAVIDSON INC	44.5	44.5	161	17,756	一般消費財・サービス
HUMANA INC	36	38.3	1,306	143,341	ヘルスケア
NXP SEMICONDUCTORS NV	89.5	81.5	941	103,316	情報技術
RINGCENTRAL INC-CLASS A	—	21	362	39,724	情報技術
HELMERICH & PAYNE	29	—	—	—	エネルギー
HENRY SCHEIN INC	40.5	45	310	34,006	ヘルスケア
HP INC	433	426	855	93,821	情報技術
HEWLETT PACKARD ENTERPRISE	394	394	623	68,407	情報技術
LIBERTY MEDIA COR-SIRIUSXM C	48	48	232	25,538	コミュニケーション・サービス
HOLLYFRONTIER CORP	43	47	242	26,573	エネルギー
LIBERTY MEDIA CORP-LIBERTY-C	54.5	60	270	29,672	コミュニケーション・サービス
LIBERTY MEDIA COR-SIRIUSXM A	21	25	121	13,353	コミュニケーション・サービス
ARCH CAPITAL GROUP LTD	103.5	119	499	54,778	金融
KRAFT HEINZ CO/THE	161.53	198.53	605	66,413	生活必需品
INTL BUSINESS MACHINES CORP	238.5	250	3,361	368,661	情報技術
INTERNATIONAL PAPER CO	100	107	495	54,383	素材
FORTUNE BRANDS HOME & SECURI	36	40	253	27,753	資本財・サービス
ZOETIS INC	126.5	135.5	1,633	179,112	ヘルスケア
INGERSOLL-RAND PLC	65.79	69.79	915	100,359	資本財・サービス
CHENIERE ENERGY INC	54.5	65.5	396	43,492	エネルギー
ALLEGION PLC	24.5	26.5	318	34,886	資本財・サービス
LEGGETT & PLATT INC	35	35	183	20,084	一般消費財・サービス
LIBERTY GLOBAL PLC- C	136.73	117.73	253	27,762	コミュニケーション・サービス
WASTE CONNECTIONS INC	68.57	75.57	684	75,052	資本財・サービス
JUNIPER NETWORKS INC	89	96.5	241	26,523	情報技術
SAREPTA THERAPEUTICS INC	—	22	247	27,143	ヘルスケア
JM SMUCKER CO/THE	29.2	34.2	359	39,419	生活必需品
JOHNSON & JOHNSON	696	748	10,284	1,127,976	ヘルスケア
ABBVIE INC	394.29	417.79	3,665	402,006	ヘルスケア
HOLOGIC INC	71	75.5	387	42,497	ヘルスケア
KIMBERLY-CLARK CORP	89.5	99.5	1,356	148,790	生活必需品
KROGER CO	218.5	229.5	627	68,819	生活必需品
KLA CORP	41	46.5	761	83,570	情報技術
LOCKHEED MARTIN CORP	66.7	71.7	2,803	307,508	資本財・サービス
FLEETCOR TECHNOLOGIES INC	23.2	25.6	785	86,177	情報技術

銘柄	期首		期末		業種等
	株数	株数	評価額		
			外貨建金額	邦貨換算金額	
	百株	百株	千アメリカ・ドル	千円	
L BRANDS INC	59	—	—	—	一般消費財・サービス
LOWE'S COS INC	212	224.5	2,633	288,854	一般消費財・サービス
ELI LILLY & CO	252.5	246.05	2,887	316,689	ヘルスケア
LAM RESEARCH CORP	42.3	42.3	1,128	123,794	情報技術
JONES LANG LASALLE INC	12.5	14.5	241	26,452	不動産
LOEWS CORP	72.5	79	402	44,103	金融
LINCOLN NATIONAL CORP	57.99	57.99	342	37,557	金融
MCDONALD'S CORP	203.5	216	4,200	460,740	一般消費財・サービス
3M CO	153.5	162.5	2,758	302,581	資本財・サービス
FACEBOOK INC-CLASS A	624.5	676.5	13,640	1,496,138	コミュニケーション・サービス
DELL TECHNOLOGIES INC-CL V	51.04	—	—	—	情報技術
MANPOWERGROUP INC	16	17.8	164	18,086	資本財・サービス
S&P GLOBAL INC	65	69.8	1,847	202,607	金融
MARTIN MARIETTA MATERIALS	16	18.4	493	54,166	素材
CONCHO RESOURCES INC	52.5	58	420	46,158	エネルギー
FIRST DATA CORP- CLASS A	134.5	—	—	—	その他
ZAYO GROUP HOLDINGS INC	53	66	225	24,785	コミュニケーション・サービス
PHILLIPS 66	116	128.5	1,474	161,684	エネルギー
TECHNIPFMC PLC	111.5	121	227	25,003	エネルギー
MGM RESORTS INTERNATIONAL	134	144.5	461	50,636	一般消費財・サービス
MATTEL INC	87	—	—	—	一般消費財・サービス
DXC TECHNOLOGY CO	73.38	77.88	290	31,886	情報技術
MCCORMICK & CO-NON VTG SHRS	32	33.5	566	62,187	生活必需品
MYLAN NV	137.5	148.5	278	30,587	ヘルスケア
METLIFE INC	227	235	1,172	128,642	金融
MARVELL TECHNOLOGY GROUP LTD	157	181	477	52,349	情報技術
ARISTA NETWORKS INC	13.9	15.1	294	32,316	情報技術
ATHENE HOLDING LTD-CLASS A	42	48	216	23,701	金融
MOTOROLA SOLUTIONS INC	42.78	47.78	799	87,673	情報技術
METTLER-TOLEDO INTERNATIONAL	6.4	6.4	460	50,499	ヘルスケア
BAKER HUGHES CO	132.73	144.73	324	35,589	エネルギー
ROCKWELL AUTOMATION INC	32.3	33.8	661	72,601	資本財・サービス
BRIGHTHOUSE FINANCIAL INC	29.4	—	—	—	金融
MERCK & CO. INC.	696.21	727.21	6,339	695,351	ヘルスケア
DUPONT DE NEMOURS INC	598.55	211.68	1,371	150,469	素材
MASCO CORP	79	86	400	43,908	資本財・サービス
M & T BANK CORP	35.19	35.69	587	64,487	金融
MARSH & MCLENNAN COS	132.5	144.5	1,561	171,277	金融
BLACK KNIGHT INC	—	44	277	30,408	情報技術
HEICO CORP-CLASS A	—	23	231	25,337	資本財・サービス
MARRIOTT INTERNATIONAL -CL A	77.22	78.72	1,104	121,186	一般消費財・サービス
WORKDAY INC-CLASS A	37.5	48	859	94,300	情報技術
WAYFAIR INC- CLASS A	—	18.5	157	17,230	一般消費財・サービス
SQUARE INC - A	77.5	101	698	76,568	情報技術
TRANSUNION	47	55	474	52,065	資本財・サービス
VISTRA ENERGY CORP	87	100.5	266	29,243	公益事業
CAPRI HOLDINGS LTD	38.5	44.5	165	18,127	一般消費財・サービス
WORLDPAY INC-CLASS A	79.5	—	—	—	その他
BEIGENE LTD-ADR	—	10.5	213	23,411	ヘルスケア
NETAPP INC	68.5	74.5	451	49,509	情報技術
NIKE INC -CL B	332	355.5	3,323	364,529	一般消費財・サービス
NORFOLK SOUTHERN CORP	74	75	1,451	159,173	資本財・サービス
MICROCHIP TECHNOLOGY INC	60	68	642	70,510	情報技術
RAYMOND JAMES FINANCIAL INC	34.5	37.5	336	36,942	金融
ALLY FINANCIAL INC	114.5	114.5	364	39,985	金融
NORTHROP GRUMMAN CORP	43	44.5	1,565	171,690	資本財・サービス
APTIV PLC	68.5	72	675	74,136	一般消費財・サービス
NEWMONT GOLDCORP CORP	140	231.61	889	97,547	素材

## 外国株式インデックスマザーファンド

銘柄	期首		期末		業種等
	株数	株数	評価額		
			外貨建金額	邦貨換算金額	
	百株	百株	千アメリカ・ドル	千円	
MCKESSON CORP	53	55.5	802	88,045	ヘルスケア
MAXIM INTEGRATED PRODUCTS	71	81	459	50,346	情報技術
XYLEM INC	48	51.5	399	43,781	資本財・サービス
PHILIP MORRIS INTERNATIONAL	404.5	440.5	3,653	400,668	生活必需品
NUCOR CORP	82	87	490	53,779	素材
WESTERN UNION CO	117.46	129.46	347	38,167	情報技術
GODADDY INC - CLASS A	45	53	351	38,586	情報技術
NEWELL BRANDS INC	122.92	122.92	236	25,912	一般消費財・サービス
EVERGY INC	69.5	68.5	433	47,535	公益事業
OCCIDENTAL PETROLEUM CORP	197	257.24	992	108,821	エネルギー
ERIE INDEMNITY COMPANY-CL A	—	7	118	12,998	金融
OKTA INC	—	30	389	42,702	情報技術
LIBERTY BROADBAND-C	28.5	31.5	376	41,282	コミュニケーション・サービス
ELANCO ANIMAL HEALTH INC	—	107.05	296	32,534	ヘルスケア
LINDE PLC	147.96	152.96	3,154	345,951	素材
WIX.COM LTD	—	14.5	175	19,225	情報技術
AXA EQUITABLE HOLDINGS INC	—	83	205	22,521	金融
KKR & CO INC -A	—	147	433	47,546	金融
PAYCHEX INC	83.5	93.5	805	88,316	情報技術
O'REILLY AUTOMOTIVE INC	21.2	22	973	106,720	一般消費財・サービス
ALTRIA GROUP INC	491	528.5	2,626	288,090	生活必需品
P G & E CORP	132.5	—	—	—	公益事業
PFIZER INC	1,520.13	1,571.13	6,051	663,782	ヘルスケア
ALKERMES PLC	40	—	—	—	ヘルスケア
CIGNA CORP	—	106.8	2,135	234,182	ヘルスケア
DELL TECHNOLOGIES -C	—	45.51	220	24,203	情報技術
ALTICE USA INC- A	—	41	104	11,503	コミュニケーション・サービス
XCEL ENERGY INC	131.5	148.5	913	100,151	公益事業
STERIS PLC	—	25	377	41,442	ヘルスケア
FOX CORP - CLASS B	—	48.33	169	18,542	コミュニケーション・サービス
FOX CORP - CLASS A	—	99.99	357	39,217	コミュニケーション・サービス
STRYKER CORP	87	95	1,946	213,455	ヘルスケア
DOW INC	—	210.68	1,124	123,324	素材
PARKER HANNIFIN CORP	35	37.5	745	81,762	資本財・サービス
UBER TECHNOLOGIES INC	—	52	153	16,881	資本財・サービス
PIONEER NATURAL RESOURCES CO	45	46.5	594	65,199	エネルギー
POLARIS INC	15.5	15.5	151	16,609	一般消費財・サービス
PROCTER & GAMBLE CO/THE	650.67	707.67	8,637	947,396	生活必需品
EXELON CORP	254.72	273.72	1,215	133,295	公益事業
ALEXION PHARMACEUTICALS INC	57.5	66	752	82,479	ヘルスケア
NVR INC	0.9	1	379	41,589	一般消費財・サービス
CONOCOPHILLIPS	303	319	1,912	209,717	エネルギー
TWILIO INC - A	—	31.5	325	35,682	情報技術
DOCUSIGN INC	—	29	206	22,649	情報技術
PAYCOM SOFTWARE INC	—	14	387	42,504	情報技術
MATCH GROUP INC	—	18	126	13,914	コミュニケーション・サービス
PEPSICO INC	366	395.5	5,372	589,209	生活必需品
CYBERARK SOFTWARE LTD/ISRAEL	—	11	134	14,785	情報技術
DROPPBOX INC-CLASS A	—	52	96	10,545	情報技術
MONGODB INC	—	12.5	185	20,386	情報技術
SNAP INC - A	—	208	317	34,790	コミュニケーション・サービス
CORTEVA INC	—	215.68	561	61,552	素材
PRUDENTIAL FINANCIAL INC	110	118	1,104	121,165	金融
AMCOR PLC	—	479	491	53,902	素材
ROKU INC	—	24	384	42,214	コミュニケーション・サービス
AMERICAN WATER WORKS CO INC	48.5	51.5	623	68,364	公益事業
ACCENTURE PLC-CL A	167	180.8	3,636	398,903	情報技術
AXIS CAPITAL HOLDINGS LTD	22	—	—	—	金融

## 外国株式インデックスマザーファンド

銘柄	期首		期末		業種等
	株数	株数	評価額		
			外貨建金額	邦貨換算金額	
	百株	百株	千アメリカ・ドル	千円	
PENTAIR PLC	42.05	47.05	208	22,886	資本財・サービス
QUALCOMM INC	369.5	343.5	2,869	314,775	情報技術
INVESCO LTD	109.5	109.5	192	21,089	金融
ADVANCE AUTO PARTS INC	19	20.5	322	35,318	一般消費財・サービス
PRINCIPAL FINANCIAL GROUP	72	83.5	460	50,462	金融
PINTEREST INC- CLASS A	—	45	87	9,614	コミュニケーション・サービス
RAYTHEON COMPANY	75.2	79.2	1,721	188,865	資本財・サービス
DISH NETWORK CORP-RTS	—	3.49	0	26	コミュニケーション・サービス
RED HAT INC	45.5	—	—	—	その他
REGENERON PHARMACEUTICALS	20.9	22	811	89,038	ヘルスケア
REPUBLIC SERVICES INC	60	67.5	598	65,631	資本財・サービス
BOOKING HOLDINGS INC	12.5	12.3	2,341	256,865	一般消費財・サービス
ROSS STORES INC	99.5	107	1,242	136,310	一般消費財・サービス
PACKAGING CORP OF AMERICA	24	26.5	296	32,523	素材
RESMED INC	37	41.5	620	68,093	ヘルスケア
QUEST DIAGNOSTICS INC	35.5	38	404	44,408	ヘルスケア
ROBERT HALF INTL INC	30.5	33.5	194	21,384	資本財・サービス
RALPH LAUREN CORP	14.5	14.5	155	17,070	一般消費財・サービス
PERKINELMER INC	—	31	287	31,586	ヘルスケア
REGIONS FINANCIAL CORP	288.35	302.35	503	55,181	金融
CHEVRON CORP	497.18	538.18	6,303	691,390	エネルギー
EDISON INTERNATIONAL	83	103	711	78,062	公益事業
TESLA INC	33	37.7	1,243	136,428	一般消費財・サービス
NORTONLIFELOCK INC	161.5	184.5	459	50,387	情報技術
STANLEY BLACK & DECKER INC	39.22	44.22	697	76,504	資本財・サービス
SYNOPSIS INC	37.5	43.5	613	67,291	情報技術
CHARTER COMMUNICATIONS INC-A	45.05	44.15	2,075	227,596	コミュニケーション・サービス
CBRE GROUP INC - A	87	91.5	521	57,223	不動産
TWITTER INC	179	211.5	653	71,702	コミュニケーション・サービス
SOUTHERN CO/THE	266.5	293.5	1,819	199,552	公益事業
SYSCO CORP	127	137	1,103	121,035	生活必需品
TRAVELERS COS INC/THE	71.23	73.03	998	109,511	金融
SEI INVESTMENTS COMPANY	35.5	39.5	254	27,956	金融
STERICYCLE INC	21.5	—	—	—	資本財・サービス
STEEL DYNAMICS INC	62	62	209	22,936	素材
SCHLUMBERGER LTD	359.02	392.02	1,419	155,648	エネルギー
SENSATA TECHNOLOGIES HOLDING	46	46	236	25,978	資本財・サービス
AT&T INC	1,887.91	2,065.91	7,722	846,989	コミュニケーション・サービス
SOUTHWEST AIRLINES CO	36.5	40.5	233	25,603	資本財・サービス
ON SEMICONDUCTOR CORP	110	123	264	28,964	情報技術
SHERWIN-WILLIAMS CO/THE	21.9	23.3	1,358	149,021	素材
SEMPRA ENERGY	64.5	79	1,163	127,605	公益事業
TIFFANY & CO	29.5	32.5	434	47,694	一般消費財・サービス
SEAGATE TECHNOLOGY	70.5	71	423	46,474	情報技術
TEXAS INSTRUMENTS INC	253	265	3,185	349,392	情報技術
SALESFORCE.COM INC	186	234.21	3,815	418,434	情報技術
WESTROCK CO	66.3	71.3	287	31,538	素材
JOHNSON CONTROLS INTERNATION	238.84	229.84	984	107,969	資本財・サービス
TERADYNE INC	—	50	312	34,324	情報技術
UNION PACIFIC CORP	201.5	199.5	3,511	385,086	資本財・サービス
MARATHON OIL CORP	226	248	288	31,688	エネルギー
MARATHON PETROLEUM CORP	178.38	193.88	1,175	128,949	エネルギー
UNITED TECHNOLOGIES CORP	214.37	231.37	3,432	376,437	資本財・サービス
UNITED PARCEL SERVICE-CL B	179	197	2,358	258,700	資本財・サービス
UNUM GROUP	59	59	181	19,892	金融
SPRINT CORP	207.65	231.65	137	15,041	コミュニケーション・サービス
ANTERO RESOURCES CORP	51	—	—	—	エネルギー
IQVIA HOLDINGS INC	41.94	48.94	714	78,358	ヘルスケア

## 外国株式インデックスマザーファンド

銘柄	期首		期末		業種等
	株数	株数	評価額		
			外貨建金額	邦貨換算金額	
	百株	百株	千アメリカ・ドル	千円	
VOYA FINANCIAL INC	43.5	43.5	253	27,805	金融
AMEREN CORPORATION	62.5	72	535	58,698	公益事業
UNITEDHEALTH GROUP INC	249.76	267.76	7,493	821,919	ヘルスケア
VERISIGN INC	29	30	572	62,761	情報技術
VALERO ENERGY CORP	112.92	117.42	1,121	122,977	エネルギー
ULTA BEAUTY INC	15.1	16.1	376	41,296	一般消費財・サービス
FIDELITY NATIONAL FINANCIAL	68.38	81.88	389	42,774	金融
UNIVERSAL HEALTH SERVICES-B	23	25	348	38,248	ヘルスケア
ANTHEM INC	67.4	72.8	2,101	230,486	ヘルスケア
WALT DISNEY CO/THE	387	509.12	7,717	846,426	コミュニケーション・サービス
WELLS FARGO & CO	1,196.22	1,209.22	6,585	722,288	金融
WASTE MANAGEMENT INC	110.5	119.5	1,349	147,988	資本財・サービス
WILLIAMS COS INC	319	347	788	86,469	エネルギー
TRACTOR SUPPLY COMPANY	32	34.5	325	35,735	一般消費財・サービス
WHIRLPOOL CORP	17	19	271	29,820	一般消費財・サービス
WALMART INC	382	405	4,823	529,002	生活必需品
SPIRIT AEROSYSTEMS HOLD-CL A	29	29	252	27,669	資本財・サービス
ZIMMER BIOMET HOLDINGS INC	53	58	842	92,419	ヘルスケア
WYNN RESORTS LTD	26	29	350	38,439	一般消費財・サービス
XEROX HOLDINGS CORP	59.11	59.11	230	25,239	情報技術
WABTEC CORP	22.5	54.11	425	46,629	資本財・サービス
TJX COMPANIES INC	328	342.5	2,093	229,637	一般消費財・サービス
WATERS CORP	20.5	20.5	455	49,931	ヘルスケア
UNITED AIRLINES HOLDINGS INC	18	18	167	18,320	資本財・サービス
ALLERGAN PLC	88.57	91.57	1,693	185,742	ヘルスケア
ZEBRA TECHNOLOGIES CORP-CL A	—	16.5	414	45,413	情報技術
WALGREENS BOOTS ALLIANCE INC	220	220	1,311	143,812	生活必需品
WILLIS TOWERS WATSON PLC	35.23	37.23	731	80,214	金融
WESTERN DIGITAL CORP	78	84	422	46,369	情報技術
WEC ENERGY GROUP INC	82.8	90.8	804	88,286	公益事業
PUBLIC SERVICE ENTERPRISE GP	134	146	865	94,974	公益事業
VISA INC-CLASS A SHARES	460.5	489.5	9,031	990,603	情報技術
PPL CORP	186	211	718	78,753	公益事業
PULTEGROUP INC	69	75	297	32,616	一般消費財・サービス
PPG INDUSTRIES INC	64.5	67.5	869	95,385	素材
NORTHERN TRUST CORP	56.5	60	643	70,572	金融
NVIDIA CORP	150	163	3,532	387,484	情報技術
IAC/INTERACTIVECORP	20.5	23.5	523	57,400	コミュニケーション・サービス
PNC FINANCIAL SERVICES GROUP	122.43	127.43	1,952	214,134	金融
QURATE RETAIL INC-SERIES A	114.5	—	—	—	一般消費財・サービス
HD SUPPLY HOLDINGS INC	47	53	211	23,147	資本財・サービス
TYSON FOODS INC-CL A	79	83	746	81,830	生活必需品
NETFLIX INC	113.4	123.2	3,876	425,186	コミュニケーション・サービス
THERMO FISHER SCIENTIFIC INC	105	113	3,547	389,104	ヘルスケア
NRG ENERGY INC	—	79.5	315	34,642	公益事業
GLOBE LIFE INC	29.25	29.25	300	32,966	金融
FIRST REPUBLIC BANK/CA	42.5	48.5	533	58,461	金融
TEXTRON INC	68.5	68.5	316	34,740	資本財・サービス
TWENTY-FIRST CENTURY FOX-A	275	—	—	—	コミュニケーション・サービス
TWENTY-FIRST CENTURY FOX - B	116	—	—	—	その他
NEWS CORP - CLASS A	102.37	117.37	151	16,580	コミュニケーション・サービス
OGE ENERGY CORP	53	59.5	250	27,448	公益事業
OMNICOM GROUP	60.5	64	508	55,791	コミュニケーション・サービス
ORACLE CORP	792.83	676.83	3,799	416,753	情報技術
MASTERCARD INC - A	240.5	255	7,451	817,320	情報技術
ONEOK INC	107.5	119	845	92,733	エネルギー
CENTURYLINK INC	253.52	294.52	426	46,806	コミュニケーション・サービス
ROPER TECHNOLOGIES INC	27.2	30.2	1,088	119,366	資本財・サービス



銘柄	期首		期末		業種等
	株数	株数	評価額		
			外貨建金額	邦貨換算金額	
	百株	百株	千アメリカ・ドル	千円	
YUM! BRANDS INC	83	89.5	900	98,821	一般消費財・サービス
TAKE-TWO INTERACTIVE SOFTWARE	30.5	30.5	370	40,594	コミュニケーション・サービス
ALLIANCE DATA SYSTEMS CORP	13.3	13.3	142	15,595	情報技術
MOLSON COORS BREWING CO -B	50.5	56.5	285	31,282	生活必需品
NOBLE ENERGY INC	124	145.5	302	33,129	エネルギー
BANK OF AMERICA CORP	2,491.01	2,554.01	8,509	933,372	金融
TELEDYNE TECHNOLOGIES INC	—	10.5	359	39,384	資本財・サービス
BIOMARIN PHARMACEUTICAL INC	46	52.5	423	46,474	ヘルスケア
NORDSTROM INC	30	30	114	12,559	一般消費財・サービス
AMERICAN EXPRESS CO	190.5	200	2,402	263,495	金融
ANALOG DEVICES INC	95.49	106.49	1,202	131,923	情報技術
ADVANCED MICRO DEVICES	238	291	1,139	124,954	情報技術
TD AMERITRADE HOLDING CORP	72	83	430	47,183	金融
AMERICAN INTERNATIONAL GROUP	230.22	245.22	1,291	141,632	金融
ANADARKO PETROLEUM CORP	135	—	—	—	その他
SKYWORKS SOLUTIONS INC	48	51.5	506	55,524	情報技術
ROYAL CARIBBEAN CRUISES LTD	44.5	49.5	594	65,160	一般消費財・サービス
NEWFIELD EXPLORATION CO	51	—	—	—	その他
AVERY DENNISON CORP	23	25	325	35,747	素材
COGNIZANT TECH SOLUTIONS-A	153.5	165	1,057	116,021	情報技術
EMERSON ELECTRIC CO	165.5	174	1,285	140,956	資本財・サービス
AON PLC	63	69.7	1,419	155,653	金融
AMGEN INC	172.5	173	4,060	445,372	ヘルスケア
TAPESTRY INC	76.5	83.5	224	24,626	一般消費財・サービス
EATON CORP PLC	115.36	121.36	1,122	123,124	資本財・サービス
CELGENE CORP	192	—	—	—	その他
CONSTELLATION BRANDS INC-A	43.3	46.8	870	95,505	生活必需品
APPLIED MATERIALS INC	263	272	1,574	172,732	情報技術
CIT GROUP INC	33	—	—	—	金融
CIMAREX ENERGY CO	25	—	—	—	エネルギー
CME GROUP INC	93.5	101	2,047	224,577	金融
NATIONAL OILWELL VARCO INC	98.94	116.94	263	28,922	エネルギー
ECOLAB INC	68.5	75.5	1,409	154,578	素材
EQUIFAX INC	31.5	33.5	467	51,307	資本財・サービス
GAP INC/THE	59.5	59.5	98	10,839	一般消費財・サービス
GILEAD SCIENCES INC	336	359.5	2,417	265,127	ヘルスケア
HORMEL FOODS CORP	77.5	83.5	371	40,781	生活必需品
STATE STREET CORP	97.43	109.43	821	90,137	金融
SUNTRUST BANKS INC	120.48	129.48	917	100,602	金融
SCHWAB (CHARLES) CORP	318	340	1,683	184,591	金融
BAXTER INTERNATIONAL INC	131	136	1,114	122,270	ヘルスケア
CAMPBELL SOUP CO	48.5	48.5	225	24,772	生活必需品
CROWN HOLDINGS INC	34.5	38.5	292	32,050	素材
CARDINAL HEALTH INC	83	90	495	54,321	ヘルスケア
FEDEX CORP	66	69	1,104	121,124	資本財・サービス
CAPITAL ONE FINANCIAL CORP	126.54	135.04	1,350	148,126	金融
FMC CORP	36	39.5	386	42,439	素材
FLEX LTD	129	147.5	175	19,203	情報技術
CERNER CORP	77.5	93.5	669	73,416	ヘルスケア
INTL FLAVORS & FRAGRANCES	26.24	30.24	427	46,842	素材
CITRIX SYSTEMS INC	37	37	417	45,780	情報技術
INTEL CORP	1,205	1,266.5	7,352	806,370	情報技術
INTERPUBLIC GROUP OF COS INC	102	115	257	28,253	コミュニケーション・サービス
HARTFORD FINANCIAL SVCS GRP	91	103.5	640	70,222	金融
ILLINOIS TOOL WORKS	79.5	94.5	1,647	180,688	資本財・サービス
SIRIUS XM HOLDINGS INC	417	461	321	35,292	コミュニケーション・サービス
ILLUMINA INC	38.7	40.4	1,295	142,131	ヘルスケア
SEALED AIR CORP	44	44	166	18,208	素材

## 外国株式インデックスマザーファンド

銘柄	期首		期末		業種等
	株数	株数	評価額		
			外貨建金額	邦貨換算金額	
	百株	百株	千アメリカ・ドル	千円	
INTUITIVE SURGICAL INC	29.7	32.1	1,903	208,743	ヘルスケア
CHECK POINT SOFTWARE TECH	34.5	34.5	406	44,605	情報技術
SNAP-ON INC	15.5	15.5	248	27,278	資本財・サービス
CARMAX INC	46	49.5	481	52,804	一般消費財・サービス
COMERICA INC	45	45	316	34,751	金融
INGREDION INC	19	19	158	17,331	生活必需品
DUKE ENERGY CORP	183.78	205.28	1,809	198,515	公益事業
TARGET CORP	132.5	144	1,800	197,439	一般消費財・サービス
DOVER CORP	39	42.5	473	51,965	資本財・サービス
WW GRAINGER INC	13	14	443	48,668	資本財・サービス
JACOBS ENGINEERING GROUP INC	34	39.5	363	39,896	資本財・サービス
CINTAS CORP	23.5	26.2	673	73,869	資本財・サービス
CONAGRA BRANDS INC	127	138	398	43,697	生活必需品
LAMB WESTON HOLDINGS INC	—	41	344	37,764	生活必需品
CLOROX COMPANY	33	37.5	555	60,966	生活必需品
ENTERGY CORP	47.5	54	628	68,934	公益事業
MICROSOFT CORP	1,892	2,056.5	31,131	3,414,480	情報技術
INCYTE CORP	46	53.5	503	55,251	ヘルスケア
CVS HEALTH CORP	335.69	367.69	2,767	303,550	ヘルスケア
MEDTRONIC PLC	349.88	379.38	4,225	463,498	ヘルスケア
MICRON TECHNOLOGY INC	305.5	312	1,482	162,579	情報技術
BLACKROCK INC	31.3	32	1,583	173,701	金融
CENTERPOINT ENERGY INC	129	149	365	40,136	公益事業
HASBRO INC	31	36	366	40,156	一般消費財・サービス
KELLOGG CO	68.5	73	475	52,139	生活必需品
KEYCORP	282	299	579	63,588	金融
KANSAS CITY SOUTHERN	27.5	30	457	50,152	資本財・サービス
MONDELEZ INTERNATIONAL INC-A	384.61	406.61	2,136	234,312	生活必需品
KOHL'S CORP	44.5	49.5	232	25,522	一般消費財・サービス
COOPER COS INC/THE	13	14	438	48,075	ヘルスケア
NEW YORK COMMUNITY BANCORP	120	—	—	—	金融
APACHE CORP	98.6	106.1	236	25,927	エネルギー
CHUBB LTD	120.49	129.49	1,961	215,138	金融
ARROW ELECTRONICS INC	21.5	24	191	20,963	情報技術
ALLSTATE CORP	92	96	1,068	117,243	金融
EBAY INC	249	233.5	829	90,967	一般消費財・サービス
PAYPAL HOLDINGS INC	293	315	3,402	373,165	情報技術
EASTMAN CHEMICAL CO	37.5	41.5	325	35,671	素材
XILINX INC	65.5	71.5	663	72,759	情報技術
EXPRESS SCRIPTS HOLDING CO	147.1	—	—	—	その他
DISH NETWORK CORP-A	57.5	64.5	220	24,173	コミュニケーション・サービス
ZIONS BANCORP NA	52	52	258	28,391	金融
ESTEE LAUDER COMPANIES-CL A	57.5	61	1,192	130,778	生活必需品
TOLL BROTHERS INC	38	—	—	—	一般消費財・サービス
TRIMBLE INC	64	70.5	285	31,339	情報技術
LENNAR CORP-A	76	81	483	52,993	一般消費財・サービス
LEAR CORP	16.5	18	216	23,752	一般消費財・サービス
E*TRADE FINANCIAL CORP	70	70	310	34,011	金融
PROGRESSIVE CORP	154	168	1,227	134,603	金融
PACCAR INC	91.37	100.37	816	89,576	資本財・サービス
PVH CORP	20	20	193	21,269	一般消費財・サービス
BIODEN INC	54.6	56.1	1,681	184,474	ヘルスケア
IDEXX LABORATORIES INC	22.2	25.2	633	69,535	ヘルスケア
STARBUCKS CORP	354.5	342.5	2,925	320,921	一般消費財・サービス
PTC INC	—	31.5	241	26,464	情報技術
PERRIGO CO PLC	34	38	194	21,351	ヘルスケア
EVERSOURCE ENERGY	81.3	88.8	733	80,487	公益事業
INTUIT INC	63	73.4	1,900	208,419	情報技術

銘柄	株数	当株数	期末		業種等	
			評価額			
			外貨建金額	邦貨換算金額		
	百株	百株	千アメリカ・ドル	千円		
BORGWARNER INC	56	63	264	29,055	一般消費財・サービス	
BEST BUY CO INC	65	69	556	61,027	一般消費財・サービス	
BALL CORP	87.34	91.84	606	66,542	素材	
BOSTON SCIENTIFIC CORP	360.47	392.97	1,699	186,411	ヘルスケア	
ELECTRONIC ARTS INC	78.5	86.5	873	95,831	コミュニケーション・サービス	
VULCAN MATERIALS CO	34.5	36.5	517	56,795	素材	
VERTEX PHARMACEUTICALS INC	66	72.5	1,607	176,331	ヘルスケア	
VF CORP	87	95	841	92,255	一般消費財・サービス	
CBS CORP-CLASS B NON VOTING	88.71	100.71	406	44,603	コミュニケーション・サービス	
VIACOM INC-CLASS B	92.71	100.71	242	26,587	コミュニケーション・サービス	
MOHAWK INDUSTRIES INC	15.7	17.2	239	26,292	一般消費財・サービス	
VARIAN MEDICAL SYSTEMS INC	24	26	347	38,135	ヘルスケア	
CARNIVAL CORP	112	118.5	534	58,590	一般消費財・サービス	
COMCAST CORP-CLASS A	1,188.9	1,281.9	5,659	620,743	コミュニケーション・サービス	
JARDINE STRATEGIC HLDGS LTD	61	67	212	23,331	資本財・サービス	
JARDINE MATHESON HLDGS LTD	59	67	376	41,313	資本財・サービス	
DAIRY FARM INTL HLDGS LTD	90	90	52	5,774	生活必需品	
HONGKONG LAND HOLDINGS LTD	313	353	194	21,294	不動産	
アメリカ・ドル通貨計	株数、金額 銘柄数 < 比率 >	79,569.2 592銘柄	85,908.78 612銘柄	762,122 <62.4%>	83,589,601	
(カナダ)		百株	百株	千カナダ・ドル	千円	
IMPERIAL OIL LTD	76	83	276	22,807	エネルギー	
CONSTELLATION SOFTWARE INC	5	6	852	70,392	情報技術	
PRAIRIESKY ROYALTY LTD	50.96	59.96	82	6,786	エネルギー	
RESTAURANT BRANDS INTERN	63.87	71.87	627	51,820	一般消費財・サービス	
WHEATON PRECIOUS METALS CORP	120	132	481	39,806	素材	
INTACT FINANCIAL CORP	38.5	40.5	554	45,831	金融	
BCE INC	41.3	45.3	289	23,930	コミュニケーション・サービス	
FRANCO-NEVADA CORP	51	57	744	61,536	素材	
SUNCOR ENERGY INC	429.3	444.3	1,840	152,081	エネルギー	
METRO INC/CN	62	77	447	37,012	生活必需品	
NATIONAL BANK OF CANADA	90	95	675	55,844	金融	
BANK OF NOVA SCOTIA	318	346	2,592	214,227	金融	
CAN IMPERIAL BK OF COMMERCE	118.5	125.5	1,449	119,718	金融	
TORONTO-DOMINION BANK	483	516	3,952	326,517	金融	
GREAT-WEST LIFECO INC	76	83	277	22,938	金融	
ROYAL BANK OF CANADA	383.5	405.5	4,409	364,271	金融	
TOURMALINE OIL CORP	66	—	—	—	エネルギー	
VERMILION ENERGY INC	37	—	—	—	エネルギー	
TC ENERGY CORP	238.5	261.5	1,757	145,186	エネルギー	
PEMBINA PIPELINE CORP	132.29	146.29	678	56,057	エネルギー	
BOMBARDIER INC-B	530	628	123	10,221	資本財・サービス	
BARRICK GOLD CORP	304	514	1,140	94,191	素材	
CAE INC	72	79	281	23,294	資本財・サービス	
THOMSON REUTERS CORP	68.12	58.12	539	44,599	資本財・サービス	
EMPIRE CO LTD 'A'	46	53	188	15,575	生活必需品	
WEST FRASER TIMBER CO LTD	16	16	92	7,636	素材	
CCL INDUSTRIES INC - CL B	38.5	46.5	264	21,825	素材	
LINAMAR CORP	13	—	—	—	一般消費財・サービス	
SEVEN GENERATIONS ENERGY - A	64	—	—	—	エネルギー	
HYDRO ONE LTD	84	92	230	19,017	公益事業	
LOBLAW COMPANIES LTD	54.6	54.6	390	32,299	生活必需品	
WSP GLOBAL INC	27	30	257	21,249	資本財・サービス	
PARKLAND FUEL CORP	—	44	207	17,165	エネルギー	

## 外国株式インデックスマザーファンド

銘柄	期首		期末		業種等
	株数	株数	評価額		
			外貨建金額	邦貨換算金額	
	百株	百株	千カナダ・ドル	千円	
QUEBECOR INC -CL B	—	53	174	14,423	コミュニケーション・サービス
EMERA INC	13	72	393	32,491	公益事業
CANADIAN UTILITIES LTD-A	33	40	156	12,908	公益事業
ROGERS COMMUNICATIONS INC-B	95	106	682	56,417	コミュニケーション・サービス
AGNICO EAGLE MINES LTD	59	72	568	46,946	素材
STARS GROUP INC/THE	—	63	200	16,567	一般消費財・サービス
ALGONQUIN POWER & UTILITIES	—	150	279	23,088	公益事業
AIR CANADA	—	41	205	16,954	資本財・サービス
KINROSS GOLD CORP	341	379	217	17,973	素材
BANK OF MONTREAL	171	180	1,839	152,017	金融
POWER CORP OF CANADA	94	94	303	25,038	金融
METHANEX CORP	22	17	84	6,942	素材
SHOPIFY INC - CLASS A	23	28	1,247	103,048	情報技術
NUTRIEN LTD	165.19	165.19	1,035	85,572	素材
AURORA CANNABIS INC	175	198	65	5,431	ヘルスケア
CANOPY GROWTH CORP	55	62	151	12,555	ヘルスケア
CRONOS GROUP INC	—	55	49	4,103	ヘルスケア
KIRKLAND LAKE GOLD LTD	—	58	323	26,734	素材
CAMECO CORP	106	106	128	10,596	エネルギー
TELUS CORP	54	54	270	22,374	コミュニケーション・サービス
POWER FINANCIAL CORP	62	80	259	21,467	金融
TECK RESOURCES LTD-CLS B	140	151	314	25,949	素材
CANADIAN TIRE CORP-CLASS A	16	18	278	23,015	一般消費財・サービス
TURQUOISE HILL RESOURCES LTD	248	—	—	—	素材
CANADIAN NATURAL RESOURCES	328	351	1,302	107,617	エネルギー
FAIRFAX FINANCIAL HLDGS LTD	7	8	480	39,658	金融
MAGNA INTERNATIONAL INC	87	92	673	55,624	一般消費財・サービス
WESTON (GEORGE) LTD	20.37	22.37	241	19,968	生活必需品
BLACKBERRY LTD	135	160	117	9,689	情報技術
SUN LIFE FINANCIAL INC	158.5	174.5	1,057	87,382	金融
ENBRIDGE INC	488	571	2,872	237,295	エネルギー
BROOKFIELD ASSET MANAGE-CL A	220.5	239.5	1,840	152,066	金融
MANULIFE FINANCIAL CORP	529	560	1,463	120,896	金融
BAUSCH HEALTH COS INC	87	95	356	29,449	ヘルスケア
GOLDCORP INC	233.59	—	—	—	素材
ENCANA CORP	258	368	191	15,840	エネルギー
CANADIAN PACIFIC RAILWAY LTD	38	39	1,226	101,360	資本財・サービス
IA FINANCIAL CORP INC	29	33	224	18,539	金融
GILDAN ACTIVEWEAR INC	56	63	245	20,299	一般消費財・サービス
CANADIAN NATL RAILWAY CO	192.5	204.5	2,466	203,780	資本財・サービス
CGI INC - CLASS A	69	73	803	66,386	情報技術
HUSKY ENERGY INC	93.58	93.58	90	7,476	エネルギー
ONEX CORPORATION	22	26	205	16,991	金融
SHAW COMMUNICATIONS INC-B	116	138	378	31,297	コミュニケーション・サービス
FINNING INTERNATIONAL INC	44	—	—	—	資本財・サービス
SNC-LAVALIN GROUP INC	45	—	—	—	資本財・サービス
IGM FINANCIAL INC	19	24	91	7,574	金融
OPEN TEXT CORP	70	81	468	38,701	情報技術
CI FINANCIAL CORP	70	70	146	12,098	金融
SAPUTO INC	63	71	285	23,552	生活必需品
FIRST QUANTUM MINERALS LTD	177	193	234	19,373	素材
ALIMENTATION COUCHE-TARD -B	116	256	1,112	91,921	生活必需品
FORTIS INC	110	130	676	55,894	公益事業

銘柄	柄	期首		期末		業種等
		株数	株数	評価額		
				外貨建金額	邦貨換算金額	
		百株	百株	千カナダ・ドル	千円	
LUNDIN MINING CORP		161	194	139	11,524	素材
CRESCENT POINT ENERGY CORP		133	—	—	—	エネルギー
CENOVUS ENERGY INC		272	314	368	30,456	エネルギー
DOLLARAMA INC		83	90	437	36,130	一般消費財・サービス
ATCO LTD -CLASS I		17	22	110	9,159	公益事業
ALTAGAS LTD		69	79	155	12,858	公益事業
FIRST CAPITAL REALTY INC		48	48	103	8,558	不動産
KEYERA CORP		53	60	194	16,066	エネルギー
INTER PIPELINE LTD		104	128	281	23,265	エネルギー
ARC RESOURCES LTD		97	—	—	—	エネルギー
カナダ・ドル通貨計	株数、金額 銘柄数 < 比率 >	10,989.17	11,924.58	55,981	4,625,219	
		89銘柄	86銘柄		<3.5%>	
(オーストラリア)		百株	百株	千オーストラリア・ドル	千円	
HEALTHSCOPE LTD		455	—	—	—	その他
MEDIBANK PRIVATE LTD		728	788	256	19,073	金融
BHP GROUP LTD		847.5	836.5	3,197	237,447	素材
SOUTH32 LTD		1,341	1,516	409	30,392	素材
ALUMINA LTD		623	693	160	11,886	素材
WOODSIDE PETROLEUM LTD		245	266.5	919	68,287	エネルギー
FORTESCUE METALS GROUP LTD		425	425	413	30,704	素材
BENDIGO AND ADELAIDE BANK		133	133	133	9,904	金融
NATIONAL AUSTRALIA BANK LTD		712.5	794.5	2,056	152,729	金融
WESTPAC BANKING CORP		902.48	973.48	2,386	177,232	金融
SANTOS LTD		452	531	432	32,132	エネルギー
AUSNET SERVICES		500	500	87	6,459	公益事業
AUST AND NZ BANKING GROUP		770	798.5	1,983	147,272	金融
RIO TINTO LTD		109.5	105	1,017	75,545	素材
ORIGIN ENERGY LTD		462	535	465	34,559	エネルギー
AMCOR LIMITED		314	—	—	—	素材
AURIZON HOLDINGS LTD		543	600	346	25,749	資本財・サービス
WASHINGTON H. SOUL PATTINSON		—	34	75	5,634	エネルギー
COLES GROUP LTD		297.45	345.45	561	41,706	生活必需品
WISETECH GLOBAL LTD		—	45	122	9,114	情報技術
OIL SEARCH LTD		353	384	285	21,212	エネルギー
SEEK LTD		83	96	222	16,529	資本財・サービス
TREASURY WINE ESTATES LTD		191	205	383	28,463	生活必需品
NEWCREST MINING LTD		197.5	234	719	53,443	素材
INCITEC PIVOT LTD		423	498	160	11,943	素材
COMMONWEALTH BANK OF AUSTRAL		462	501.5	4,053	300,944	金融
CALTEX AUSTRALIA LTD		71.5	71.5	247	18,347	エネルギー
ORICA LTD		101	115	273	20,305	素材
QBE INSURANCE GROUP LTD		360.5	384.5	487	36,200	金融
CIMIC GROUP LTD		24	28	94	6,993	資本財・サービス
WOOLWORTHS GROUP LTD		351	362	1,439	106,868	生活必需品
COCA-COLA AMATIL LTD		137	137	155	11,576	生活必需品
TABCORP HOLDINGS LTD		484	577	276	20,521	一般消費財・サービス
CROWN RESORTS LTD		96	116	149	11,119	一般消費財・サービス
QANTAS AIRWAYS LTD		—	240	175	13,008	資本財・サービス
TELSTRA CORP LTD		1,105	1,202	463	34,449	コミュニケーション・サービス
AMP LTD		750	1,020	199	14,806	金融
JAMES HARDIE INDUSTRIES-CDI		120.5	133.5	386	28,706	素材
MACQUARIE GROUP LTD		85.84	91.84	1,267	94,137	金融

外国株式インデックスマザーファンド

銘柄	期首		期末		業種等	
	株数	株数	評価額			
			外貨建金額	邦貨換算金額		
	百株	百株	千オーストラリア・ドル	千円		
ARISTOCRAT LEISURE LTD	152.5	174.5	591	43,948	一般消費財・サービス	
BANK OF QUEENSLAND LTD	108	—	—	—	金融	
CSL LTD	120.5	127.5	3,614	268,366	ヘルスケア	
WESFARMERS LTD	297.45	323	1,368	101,614	一般消費財・サービス	
COCHLEAR LTD	15	16.5	386	28,666	ヘルスケア	
BLUESCOPE STEEL LTD	144	163	237	17,609	素材	
SUNCORP GROUP LTD	343	382.57	511	38,006	金融	
BORAL LTD	305	358	184	13,662	素材	
ASX LTD	50	58	473	35,188	金融	
COMPUTERSHARE LTD	122.5	139	246	18,298	情報技術	
HARVEY NORMAN HOLDINGS LTD	140	140	60	4,469	一般消費財・サービス	
INSURANCE AUSTRALIA GROUP	595.36	709.36	559	41,556	金融	
SONIC HEALTHCARE LTD	104	132.5	399	29,632	ヘルスケア	
CHALLENGER LTD	139	174	141	10,516	金融	
WORLEY LTD	—	94	141	10,469	エネルギー	
AGL ENERGY LTD	174	190	387	28,793	公益事業	
BRAMBLES LTD	415	474	594	44,169	資本財・サービス	
FLIGHT CENTRE TRAVEL GROUP L	14	14	61	4,576	一般消費財・サービス	
RAMSAY HEALTH CARE LTD	38.5	42.5	310	23,029	ヘルスケア	
TPG TELECOM LTD	87	87	60	4,515	コミュニケーション・サービス	
REA GROUP LTD	13.5	16	166	12,397	コミュニケーション・サービス	
MAGELLAN FINANCIAL GROUP LTD	—	38	199	14,810	金融	
DOMINO'S PIZZA ENTERPRISES L	16.5	—	—	—	一般消費財・サービス	
オーストラリア・ドル通貨計	株数、金額	18,651.08	20,170.2	37,167	2,759,714	
	銘柄数 < 比率 >	57 銘柄	58 銘柄		< 2.1% >	
(香港)		百株	百株	千香港・ドル	千円	
POWER ASSETS HOLDINGS LTD	375	405	2,205	30,895	公益事業	
GALAXY ENTERTAINMENT GROUP L	650	650	3,328	46,625	一般消費財・サービス	
MTR CORP	400	455	1,997	27,984	資本財・サービス	
SUN HUNG KAI PROPERTIES	420	455	5,182	72,606	不動産	
SINO LAND CO	900	900	1,056	14,802	不動産	
CK HUTCHISON HOLDINGS LTD	706.69	771.69	5,486	76,868	資本財・サービス	
WHARF HOLDINGS LTD	320	—	—	—	不動産	
SWIRE PACIFIC LTD - CL A	125	155	1,091	15,298	不動産	
CLP HOLDINGS LTD	435	470	3,792	53,138	公益事業	
HENDERSON LAND DEVELOPMENT	359.16	435.07	1,638	22,948	不動産	
HANG LUNG GROUP LTD	210	—	—	—	不動産	
HONG KONG & CHINA GAS	2,481.81	2,901.99	4,329	60,660	公益事業	
HANG SENG BANK LTD	204	225	3,591	50,309	金融	
WHEELOCK & CO LTD	220	240	1,167	16,358	不動産	
NEW WORLD DEVELOPMENT	1,590	1,830	1,870	26,202	不動産	
WH GROUP LTD	2,225	2,950	2,371	33,228	生活必需品	
HONG KONG EXCHANGES & CLEAR	313	337	8,330	116,712	金融	
MINTH GROUP LTD	180	—	—	—	一般消費財・サービス	
LI & FUNG LTD	1,520	—	—	—	一般消費財・サービス	
HANG LUNG PROPERTIES LTD	500	570	914	12,809	不動産	
ASM PACIFIC TECHNOLOGY	76	93	950	13,315	情報技術	
YUE YUEN INDUSTRIAL HLDG	190	190	439	6,162	一般消費財・サービス	
NWS HOLDINGS LTD	425	425	446	6,251	資本財・サービス	
KERRY PROPERTIES LTD	175	175	441	6,190	不動産	
BANK OF EAST ASIA LTD	326.4	366.4	647	9,065	金融	
HYSAN DEVELOPMENT CO	170	—	—	—	不動産	
SJM HOLDINGS LTD	470	580	462	6,484	一般消費財・サービス	

銘柄	株数	株数	期末		業種等
			評価額		
			外貨建金額	邦貨換算金額	
	百株	百株	千香港・ドル	千円	
SWIRE PROPERTIES LTD	288	326	793	11,121	不動産
CK ASSET HOLDINGS LTD	696.69	741.69	3,860	54,085	不動産
CK INFRASTRUCTURE HOLDINGS L	180	200	1,060	14,850	公益事業
PCCW LTD	1,170	1,170	552	7,736	コミュニケーション・サービス
AIA GROUP LTD	3,212	3,730	29,243	409,697	金融
WHARF REAL ESTATE INVESTMENT	330	360	1,564	21,914	不動産
VITASOY INTL HOLDINGS LTD	—	220	662	9,277	生活必需品
BUDWEISER BREWING CO APAC LT	—	344	959	13,446	生活必需品
SANDS CHINA LTD	644	720	2,664	37,322	一般消費財・サービス
SHANGRI-LA ASIA LTD	300	—	—	—	一般消費財・サービス
TECHTRONIC INDUSTRIES CO LTD	355	410	2,412	33,804	資本財・サービス
MGM CHINA HOLDINGS LTD	236	—	—	—	一般消費財・サービス
BOC HONG KONG HOLDINGS LTD	960	1,075	2,859	40,061	金融
WYNN MACAU LTD	420	420	723	10,132	一般消費財・サービス
香港・ドル通貨計	株数、金額 銘柄数 < 比率 >	24,758.75 39銘柄	25,296.84 34銘柄	99,098 <1.0%>	
(シンガポール)	百株	百株	千シンガポール・ドル	千円	
UNITED OVERSEAS BANK LTD	359	348	898	72,071	金融
DBS GROUP HOLDINGS LTD	473	497	1,254	100,657	金融
SINGAPORE AIRLINES LTD	136.7	149.7	137	11,034	資本財・サービス
KEPPEL CORP LTD	395	429	288	23,123	資本財・サービス
UOL GROUP LTD	140	140	108	8,714	不動産
CITY DEVELOPMENTS LTD	104	136	140	11,279	不動産
CAPITALAND LTD	689	775	285	22,875	不動産
YANGZIJANG SHIPBUILDING	568	693	71	5,725	資本財・サービス
SINGAPORE PRESS HOLDINGS LTD	410	514	113	9,070	コミュニケーション・サービス
JARDINE CYCLE & CARRIAGE LTD	27	27	82	6,635	一般消費財・サービス
OVERSEA-CHINESE BANKING CORP	828	937	1,010	81,018	金融
GENTING SINGAPORE LTD	1,530	1,700	157	12,613	一般消費財・サービス
VENTURE CORP LTD	72	86	136	10,947	情報技術
SINGAPORE TELECOMMUNICATIONS	2,209.5	2,254.5	762	61,121	コミュニケーション・サービス
SINGAPORE TECH ENGINEERING	395	440	181	14,575	資本財・サービス
SEMBCORP INDUSTRIES LTD	227	288	63	5,059	資本財・サービス
GOLDEN AGRI-RESOURCES LTD	1,644	—	—	—	生活必需品
SATS LTD	160	196	97	7,829	資本財・サービス
SINGAPORE EXCHANGE LTD	208	233	206	16,539	金融
COMFORTDELGRO CORP LTD	553	648	152	12,214	資本財・サービス
WILMAR INTERNATIONAL LTD	492	589	240	19,322	生活必需品
シンガポール・ドル通貨計	株数、金額 銘柄数 < 比率 >	11,620.2 21銘柄	11,080.2 20銘柄	6,388 <0.4%>	
(ニュージーランド)	百株	百株	千ニュージーランド・ドル	千円	
MERIDIAN ENERGY LTD	345	345	162	11,477	公益事業
MERCURY NZ LTD	—	230	110	7,797	公益事業
A2 MILK CO LTD	190	214	332	23,458	生活必需品
SPARK NEW ZEALAND LTD	526.89	526.89	239	16,895	コミュニケーション・サービス
AUCKLAND INTL AIRPORT LTD	234	294	265	18,750	資本財・サービス
FLETCHER BUILDING LTD	201	201	105	7,424	素材
FISHER & PAYKEL HEALTHCARE C	151	187	414	29,255	ヘルスケア
RYMAN HEALTHCARE LTD	88	118	178	12,584	ヘルスケア
ニュージーランド・ドル通貨計	株数、金額 銘柄数 < 比率 >	1,735.89 7銘柄	2,115.89 8銘柄	1,807 <0.1%>	

## 外国株式インデックスマザーファンド

銘柄	期首		期末		業種等
	株数	株数	評価額		
			外貨建金額	邦貨換算金額	
	百株	百株	千イギリス・ポンド	千円	
(イギリス)					
MERLIN ENTERTAINMENT	193	—	—	—	その他
TUI AG-DI	118.97	137.97	146	20,775	一般消費財・サービス
BP PLC	5,300	5,750	2,761	390,951	エネルギー
UNILEVER PLC	323.1	317.6	1,453	205,868	生活必需品
BARCLAYS PLC	4,500	4,968	852	120,664	金融
ROLLS-ROYCE HOLDINGS PLC	440	527	375	53,098	資本財・サービス
MARKS & SPENCER GROUP PLC	421	561	109	15,437	一般消費財・サービス
RANDGOLD RESOURCES LTD	24.8	—	—	—	その他
PRUDENTIAL PLC	690	757	1,042	147,538	金融
ROYAL BANK OF SCOTLAND GROUP	1,267.91	1,457.91	329	46,693	金融
EVRAZ PLC	—	150	55	7,866	素材
JOHNSON MATTHEY PLC	49.64	60.64	174	24,676	素材
BAE SYSTEMS PLC	856	943	540	76,560	資本財・サービス
AVIVA PLC	1,075.66	1,138.66	459	65,101	金融
AVEVA GROUP PLC	—	20	91	12,907	情報技術
GLAXOSMITHKLINE PLC	1,309.02	1,410	2,473	350,171	ヘルスケア
INFORMA PLC	320	362	286	40,563	コミュニケーション・サービス
MICRO FOCUS INTERNATIONAL	115	105.4	119	16,905	情報技術
MELROSE INDUSTRIES PLC	1,263	1,455	334	47,300	資本財・サービス
MEDICLINIC INTERNATIONAL PLC	93	—	—	—	ヘルスケア
AUTO TRADER GROUP PLC	253	283	159	22,519	コミュニケーション・サービス
DCC PLC	26	28	185	26,197	資本財・サービス
OCADO GROUP PLC	—	135	178	25,326	一般消費財・サービス
SPIRAX-SARCO ENGINEERING PLC	—	21	187	26,537	資本財・サービス
HALMA PLC	—	110	231	32,800	情報技術
GVC HOLDINGS PLC	140	167	142	20,136	一般消費財・サービス
CONVATEC GROUP PLC	330	—	—	—	ヘルスケア
ROYAL MAIL PLC	223	—	—	—	資本財・サービス
NMC HEALTH PLC	27	27	67	9,591	ヘルスケア
JD SPORTS FASHION PLC	—	130	98	14,000	一般消費財・サービス
M&G PLC	—	757	178	25,295	金融
RELX PLC	528.46	555.46	1,040	147,306	資本財・サービス
DIAGEO PLC	653	675	2,136	302,489	生活必需品
RIO TINTO PLC	314.5	322.5	1,354	191,852	素材
STANDARD CHARTERED PLC	813	821	572	81,069	金融
TESCO PLC	2,548	2,817	646	91,498	生活必需品
FRESNILLO PLC	56	—	—	—	素材
SMITH & NEPHEW PLC	235.5	264.5	457	64,826	ヘルスケア
GLENCORE PLC	3,066.25	3,245.25	791	112,070	素材
JOHN WOOD GROUP PLC	180	—	—	—	エネルギー
HARGREAVES LANSDOWN PLC	74	81.5	151	21,405	金融
SMITHS GROUP PLC	102.33	113.83	189	26,770	資本財・サービス
BABCOCK INTL GROUP PLC	61	—	—	—	資本財・サービス
DIRECT LINE INSURANCE GROUP	368.83	419.83	128	18,154	金融
PEARSON PLC	201.63	235.63	152	21,572	コミュニケーション・サービス
SAINSBURY (J) PLC	452.25	542.25	116	16,453	生活必需品
NEXT PLC	35.5	42	283	40,188	一般消費財・サービス
TAYLOR WIMPEY PLC	842	932	162	22,994	一般消費財・サービス
WHITBREAD PLC	49.61	38.61	177	25,152	一般消費財・サービス
BUNZL PLC	88.55	96.05	203	28,872	資本財・サービス
VODAFONE GROUP PLC	7,021.83	7,661.83	1,175	166,370	コミュニケーション・サービス
CRODA INTERNATIONAL PLC	34.43	36.61	182	25,814	素材



銘柄	株数	当 株数	期 末		業 種 等	
			評 価 額			
			外貨建金額	邦貨換算金額		
	百株	百株	千イギリス・ポンド	千円		
KINGFISHER PLC	554.11	624.11	131	18,548	一般消費財・サービス	
WPP PLC	331	384	384	54,397	コミュニケーション・サービス	
UNITED UTILITIES GROUP PLC	171.27	206.27	176	24,924	公益事業	
SEVERN TRENT PLC	63.33	71.33	159	22,653	公益事業	
RENTOKIL INITIAL PLC	—	540	240	34,016	資本財・サービス	
RECKITT BENCKISER GROUP PLC	178.5	203	1,231	174,353	生活必需品	
ST JAMES'S PLACE PLC	136	151.5	164	23,349	金融	
SCHRODERS PLC	30.5	34.5	113	16,115	金融	
SSE PLC	264	300	390	55,220	公益事業	
WEIR GROUP PLC/THE	61.5	79.5	110	15,708	資本財・サービス	
BARRATT DEVELOPMENTS PLC	259	310	206	29,267	一般消費財・サービス	
ASTRAZENECA PLC	334	370.5	2,763	391,239	ヘルスケア	
FERGUSON PLC	62.37	70.87	476	67,451	資本財・サービス	
LEGAL & GENERAL GROUP PLC	1,551	1,830	514	72,783	金融	
3I GROUP PLC	253.91	293.91	314	44,569	金融	
ASHTED GROUP PLC	127	136.5	320	45,418	資本財・サービス	
SAGE GROUP PLC/THE	276.14	323.14	243	34,488	情報技術	
NATIONAL GRID PLC	900.34	981.34	873	123,621	公益事業	
LLOYDS BANKING GROUP PLC	19,199.65	20,814.65	1,272	180,217	金融	
RSA INSURANCE GROUP PLC	262.6	317.6	175	24,795	金融	
IMPERIAL BRANDS PLC	254	288	490	69,452	生活必需品	
CENTRICA PLC	1,526.6	1,761.6	141	20,008	公益事業	
BERKELEY GROUP HOLDINGS/THE	32	36	165	23,375	一般消費財・サービス	
BRITISH AMERICAN TOBACCO PLC	605.1	650.1	1,989	281,665	生活必需品	
BHP GROUP PLC	565.77	605.27	1,035	146,547	素材	
ASSOCIATED BRITISH FOODS PLC	91	106	272	38,556	生活必需品	
HSBC HOLDINGS PLC	5,302.5	5,716.5	3,294	466,456	金融	
SHIRE PLC	243.24	—	—	—	その他	
ANGLO AMERICAN PLC	328.83	310.83	629	89,187	素材	
MONDI PLC	93.5	142.5	238	33,805	素材	
WM MORRISON SUPERMARKETS	593	663	131	18,615	生活必需品	
CARNIVAL PLC	48.61	48.61	158	22,389	一般消費財・サービス	
EASYJET PLC	40	40	53	7,577	資本財・サービス	
COMPASS GROUP PLC	422.39	464.89	880	124,703	一般消費財・サービス	
PERSIMMON PLC	85	93	237	33,683	一般消費財・サービス	
BT GROUP PLC	2,224	2,461	471	66,749	コミュニケーション・サービス	
COCA-COLA HBC AG-DI	52	58	149	21,179	生活必需品	
BURBERRY GROUP PLC	113.39	121.89	256	36,311	一般消費財・サービス	
INTERCONTINENTAL HOTELS GROU	46.36	51.36	257	36,411	一般消費財・サービス	
TRAVIS PERKINS PLC	69	—	—	—	資本財・サービス	
INTERTEK GROUP PLC	44	48	264	37,488	資本財・サービス	
ITV PLC	931	1,021	148	20,976	コミュニケーション・サービス	
LONDON STOCK EXCHANGE GROUP	83.49	91.99	632	89,506	金融	
ROYAL DUTCH SHELL PLC-A SHS	1,217	1,233	2,726	385,997	エネルギー	
ROYAL DUTCH SHELL PLC-B SHS	995.68	1,057.18	2,314	327,737	エネルギー	
MEGGITT PLC	195	241	154	21,941	資本財・サービス	
G4S PLC	378	435	90	12,878	資本財・サービス	
ADMIRAL GROUP PLC	49.5	55.5	118	16,816	金融	
INVESTEC PLC	183	—	—	—	金融	
ANTOFAGASTA PLC	98	114	98	14,010	素材	
STANDARD LIFE ABERDEEN PLC	587.62	708.62	224	31,795	金融	
EXPERIAN PLC	240.54	261.54	670	94,911	資本財・サービス	
イギリス・ポンド通貨計	株数、金額	79,841.11	87,608.13	51,516	7,294,232	
	銘柄数 < 比率 >	96銘柄	93銘柄		<5.4%>	

## 外国株式インデックスマザーファンド

銘柄	柄	期首		期末		業種等	
		株数	株数	評価額			
				外貨建金額	邦貨換算金額		
		百株	百株	千イスラエル・シュケル	千円		
<b>(イスラエル)</b>							
ISRAEL DISCOUNT BANK-A		—	345	548	17,312	金融	
AZRIELI GROUP LTD		10	10	272	8,606	不動産	
BEZEQ THE ISRAELI TELECOM CO		483	—	—	—	コミュニケーション・サービス	
ISRAEL CHEMICALS LTD		176	176	280	8,865	素材	
ELBIT SYSTEMS LTD		6	6	339	10,700	資本財・サービス	
BANK HAPOALIM BM		266	307	848	26,789	金融	
BANK LEUMI LE-ISRAEL		410	452	1,125	35,534	金融	
NICE LTD		16.5	18.5	962	30,360	情報技術	
MIZRAHI TEFAHOT BANK LTD		30	41	373	11,775	金融	
イスラエル・シュケル通貨計		株数、金額 銘柄数 < 比率 >	1,397.5 8銘柄	1,355.5 8銘柄	4,751	149,944 <0.1%>	
		百株	百株	千スイス・フラン	千円		
<b>(スイス)</b>							
DUFREY AG-REG		8.5	12.5	121	13,367	一般消費財・サービス	
UBS GROUP AG-REG		1,022.5	1,104	1,338	146,636	金融	
EMS-CHEMIE HOLDING AG-REG		2	2.3	142	15,640	素材	
ADECCO GROUP AG-REG		42.5	46.5	287	31,503	資本財・サービス	
ROCHE HOLDING AG-GENUSSCHEIN		185.2	199.4	6,145	673,486	ヘルスケア	
PARGESA HOLDING SA-BR		9.5	11	86	9,511	金融	
SIKA AG-REG		33.6	38.4	668	73,244	素材	
CHOCOLADEFABRIKEN LINDT-REG		0.03	0.03	255	28,044	生活必需品	
ABB LTD-REG		487	538	1,176	128,944	資本財・サービス	
SWISS RE AG		84	90	974	106,817	金融	
NESTLE SA-REG		820	869	9,030	989,668	生活必需品	
PARTNERS GROUP HOLDING AG		4.5	5.2	438	48,051	金融	
SCHINDLER HOLDING-PART CERT		10.5	12.6	314	34,424	資本財・サービス	
CREDIT SUISSE GROUP AG-REG		671.2	751.7	985	107,957	金融	
JULIUS BAER GROUP LTD		59	64	301	33,020	金融	
SGS SA-REG		1.4	1.6	416	45,624	資本財・サービス	
SCHINDLER HOLDING AG-REG		5	5.8	138	15,204	資本財・サービス	
VIFOR PHARMA AG		12	13	231	25,401	ヘルスケア	
TEMENOS AG - REG		15.5	19.7	298	32,750	情報技術	
ALCON INC		—	124.3	686	75,207	ヘルスケア	
SWATCH GROUP AG/THE-BR		8.5	8.5	238	26,082	一般消費財・サービス	
ZURICH INSURANCE GROUP AG		40.22	44.72	1,754	192,260	金融	
BALOISE HOLDING AG - REG		13	13.9	241	26,474	金融	
CLARIANT AG-REG		57	57	117	12,905	素材	
NOVARTIS AG-REG		574	610.5	5,620	615,924	ヘルスケア	
BARRY CALLEBAUT AG-REG		0.6	0.7	140	15,419	生活必需品	
CIE FINANCIERE RICHEMONT-REG		139.6	153.1	1,166	127,782	一般消費財・サービス	
SWISSCOM AG-REG		7.1	7.7	398	43,677	コミュニケーション・サービス	
GEBERIT AG-REG		9.9	11.3	606	66,475	資本財・サービス	
GIVAUDAN-REG		2.5	2.6	764	83,742	素材	
STRAUMANN HOLDING AG-REG		2.7	2.9	278	30,573	ヘルスケア	
SONOVA HOLDING AG-REG		14.2	16.9	385	42,282	ヘルスケア	
LONZA GROUP AG-REG		20.1	22	747	81,876	ヘルスケア	
SWATCH GROUP AG/THE-REG		15.2	15.2	81	8,878	一般消費財・サービス	
LAFARGEHOLCIM LTD-REG		127.9	142.9	736	80,745	素材	
SWISS LIFE HOLDING AG-REG		9	10.4	515	56,508	金融	
KUEHNE + NAGEL INTL AG-REG		14.9	16.7	271	29,758	資本財・サービス	

銘柄	株数	期首 株数	期末		業種等	
			株数	評価額		
				外貨建金額		邦貨換算金額
SWISS PRIME SITE-REG CHOCOLADEFABRIKEN LINDT-PC	百株 20.3 0.29	百株 23.3 0.34	千スイス・フラン 246 259	千円 26,964 28,411	不動産 生活必需品	
スイス・フラン通貨計	株数、金額 銘柄数 < 比率 >	4,550.94 38銘柄	5,069.69 39銘柄	38,609	4,231,250 <3.2%>	
<b>(デンマーク)</b>		百株	百株	千デンマーク・クローネ	千円	
NOVO NORDISK A/S-B	482	506	19,288	311,898	ヘルスケア	
DANSKE BANK A/S	188	184	1,684	27,241	金融	
ISS A/S	44	44	684	11,074	資本財・サービス	
AP MOELLER-MAERSK A/S-A	0.95	0.95	836	13,525	資本財・サービス	
H LUNDBECK A/S	17	17	441	7,141	ヘルスケア	
VESTAS WIND SYSTEMS A/S	52.5	56	3,614	58,442	資本財・サービス	
CARLSBERG AS-B	27.5	30	2,926	47,326	生活必需品	
NOVOZYMES A/S-B SHARES	58	64	2,073	33,530	素材	
COLOPLAST-B	31	33.5	2,684	43,400	ヘルスケア	
DSV PANALPINA A/S	50.1	62.1	4,585	74,146	資本財・サービス	
DEMANT A/S	26.75	34.25	710	11,491	ヘルスケア	
AP MOLLER-MAERSK A/S-B	1.7	2	1,895	30,651	資本財・サービス	
TRYG A/S	33	33	643	10,405	金融	
PANDORA A/S	27.5	31.5	859	13,905	一般消費財・サービス	
CHR HANSEN HOLDING A/S	25.5	30.5	1,570	25,399	素材	
GENMAB A/S	17	19.5	3,081	49,819	ヘルスケア	
ORSTED A/S	50.5	55	3,437	55,584	公益事業	
デンマーク・クローネ通貨計	株数、金額 銘柄数 < 比率 >	1,133 17銘柄	1,203.3 17銘柄	51,019	824,985 <0.6%>	
<b>(ノルウェー)</b>		百株	百株	千ノルウェー・クローネ	千円	
NORSK HYDRO ASA	352	417	1,359	16,177	素材	
DNB ASA	261.5	281	4,349	51,763	金融	
ORKLA ASA	208.5	219.5	1,959	23,315	生活必需品	
TELENOR ASA	199	208	3,498	41,632	コミュニケーション・サービス	
EQUINOR ASA	312.23	279.73	4,749	56,522	エネルギー	
YARA INTERNATIONAL ASA	45.6	49.6	1,723	20,510	素材	
MOWI ASA	110.5	128.5	2,937	34,956	生活必需品	
GJENSIDIGE FORSIKRING ASA	48.5	55.5	962	11,455	金融	
SCHIBSTED ASA-B SHS	24	31	736	8,765	コミュニケーション・サービス	
AKER BP ASA	29	29	766	9,120	エネルギー	
ノルウェー・クローネ通貨計	株数、金額 銘柄数 < 比率 >	1,590.83 10銘柄	1,698.83 10銘柄	23,043	274,220 <0.2%>	
<b>(スウェーデン)</b>		百株	百株	千スウェーデン・クローネ	千円	
ICA GRUPPEN AB	19	27	1,128	12,933	生活必需品	
ERICSSON LM-B SHS	811.3	856.3	7,389	84,687	情報技術	
VOLVO AB-B SHS	421	414	6,129	70,241	資本財・サービス	
MILLICOM INTL CELLULAR-SDR	18	18	771	8,837	コミュニケーション・サービス	
SKF AB-B SHARES	97.5	105.5	1,929	22,113	資本財・サービス	
ELECTROLUX AB-SER B	59.5	66.5	1,636	18,755	一般消費財・サービス	
SWEDISH MATCH AB	46	49	2,247	25,757	生活必需品	
TELE2 AB-B SHS	137	156	2,204	25,261	コミュニケーション・サービス	
SKANDINAVISKA ENSKILDA BAN-A	430.5	482.5	3,962	45,407	金融	
SVENSKA HANDELSBANKEN-A SHS	410.5	465.5	4,375	50,145	金融	
SWEDBANK AB - A SHARES	235	266	3,317	38,013	金融	
HENNES & MAURITZ AB-B SHS	235.5	235.5	4,352	49,885	一般消費財・サービス	

外国株式インデックスマザーファンド

銘柄	株数	当 株数	期 末		業 種 等	
			評 価 額			
			外貨建金額	邦貨換算金額		
	百株	百株	千スウェーデン・クローネ	千円		
SKANSKA AB-B SHS	91.5	102.5	2,168	24,855	資本財・サービス	
SANDVIK AB	298.5	331.5	5,773	66,159	資本財・サービス	
INVESTOR AB-B SHS	123	127	6,428	73,673	金融	
ATLAS COPCO AB-A SHS	173.5	184.5	6,474	74,193	資本財・サービス	
SECURITAS AB-B SHS	84.5	95.5	1,516	17,379	資本財・サービス	
TELIA CO AB	770	830	3,440	39,426	コミュニケーション・サービス	
ALFA LAVAL AB	77	88	2,073	23,759	資本財・サービス	
ATLAS COPCO AB-B SHS	103	112.5	3,483	39,915	資本財・サービス	
ASSA ABLOY AB-B	268.5	293.5	6,674	76,486	資本財・サービス	
LUNDBERGS AB-B SHS	18	22	835	9,570	金融	
LUNDIN PETROLEUM AB	46.5	52.5	1,549	17,760	エネルギー	
ESSITY AKTIEBOLAG-B	157	168.5	5,071	58,123	生活必需品	
BOLIDEN AB	70	78	1,926	22,078	素材	
EPIROC AB-A	179.5	206.5	2,308	26,457	資本財・サービス	
EPIROC AB-B	97	116	1,248	14,310	資本財・サービス	
HUSQVARNA AB-B SHS	114.5	114.5	856	9,812	一般消費財・サービス	
NORDEA BANK ABP	794	897	6,084	69,726	金融	
KINNEVIK AB - B	60.5	73	1,600	18,346	金融	
HEXAGON AB-B SHS	69	72	3,898	44,671	情報技術	
INDUSTRIVARDEN AB-C SHS	46	46	1,021	11,708	金融	
スウェーデン・クローネ通貨計	株数、金額 銘柄数 < 比率 >	6,562.3 32銘柄	7,152.8 32銘柄	103,879	1,190,454 <0.9%>	
		百株	百株	千ユーロ	千円	
<b>ユーロ (アイルランド)</b>						
SMURFIT KAPPA GROUP PLC	60	68	218	26,463	素材	
AIB GROUP PLC	230	230	68	8,255	金融	
BANK OF IRELAND GROUP PLC	274.6	274.6	125	15,133	金融	
KINGSPAN GROUP PLC	—	44	215	26,014	資本財・サービス	
KERRY GROUP PLC-A	42.2	45.7	531	64,291	生活必需品	
CRH PLC	227	231	802	96,961	素材	
FLUTTER ENTERTAINMENT PLC	22	22	228	27,652	一般消費財・サービス	
国 小 計	株数、金額 銘柄数 < 比率 >	855.8 6銘柄	915.3 7銘柄	2,190	264,773 <0.2%>	
		百株	百株	千ユーロ	千円	
<b>ユーロ (オランダ)</b>						
QIAGEN N. V.	59.98	64.98	252	30,518	ヘルスケア	
KONINKLIJKE PHILIPS NV	245.26	264.26	1,113	134,604	ヘルスケア	
NN GROUP NV	80.5	90.5	315	38,107	金融	
UNILEVER NV-CVA	411	—	—	—	その他	
HEINEKEN NV	67	76	714	86,379	生活必需品	
AEGON NV	447.44	536.44	219	26,530	金融	
KONINKLIJKE AHOLD DELHAIZE N	334.83	336.33	786	95,057	生活必需品	
AKZO NOBEL N. V.	66	65.38	568	68,682	素材	
KONINKLIJKE DSM NV	47.5	53	616	74,496	素材	
WOLTERS KLUWER	78	83	540	65,364	資本財・サービス	
ING GROEP NV	1,034.5	1,110.5	1,159	140,174	金融	
KONINKLIJKE KPN NV	842.5	1,009.5	282	34,113	コミュニケーション・サービス	
ASML HOLDING NV	109	120.6	2,978	360,020	情報技術	
ABN AMRO BANK NV-CVA	110.5	117	181	21,903	金融	
ADYEN NV	—	3	208	25,242	情報技術	
UNILEVER NV	—	416	2,238	270,494	生活必需品	
PROSUS NV	—	145	897	108,425	一般消費財・サービス	
VOPAK	19	19	91	11,111	エネルギー	

銘柄	株数	金額	期首		期末		業種等
			株数	株数	評価額		
					外貨建金額	邦貨換算金額	
	百株	百株	千ユーロ	千円			
RANDSTAD NV	32		169	20,443	資本財・サービス		
HEINEKEN HOLDING NV	31.5		295	35,750	生活必需品		
ALTICE EUROPE NV	—		110	13,384	コミュニケーション・サービス		
STMICROELECTRONICS NV	185.5	199.5	444	53,768	情報技術		
AIRBUS SE	154.5	165.5	2,207	266,831	資本財・サービス		
EXOR NV	28.8	32.3	224	27,107	金融		
CNH INDUSTRIAL NV	272	298	289	35,036	資本財・サービス		
FIAT CHRYSLER AUTOMOBILES NV	285.5	323.5	434	52,469	一般消費財・サービス		
FERRARI NV	31.45	34.95	536	64,797	一般消費財・サービス		
国小計	株数、金額 銘柄数 < 比率 >	4,974.26 23銘柄	5,835.24 26銘柄	17,878	2,160,816	<1.6%>	
	百株	百株	千ユーロ	千円			
<b>ユーロ (ベルギー)</b>							
GALAPAGOS NV	—	13	232	28,100	ヘルスケア		
UCB SA	32.5	35.5	261	31,561	ヘルスケア		
KBC GROUP NV	65	74.5	492	59,552	金融		
COLRUYT SA	16	16	75	9,088	生活必需品		
GRUPE BRUXELLES LAMBERT SA	20	22	202	24,488	金融		
SOLVAY SA	19.5	22	228	27,652	素材		
UMICORE	54	58	226	27,324	素材		
ANHEUSER-BUSCH INBEV SA/NV	203.5	216	1,552	187,622	生活必需品		
AGEAS	49.4	52.4	285	34,502	金融		
PROXIMUS	41	41	112	13,567	コミュニケーション・サービス		
TELENET GROUP HOLDING NV	14.5	14.5	59	7,178	コミュニケーション・サービス		
国小計	株数、金額 銘柄数 < 比率 >	515.4 10銘柄	564.9 11銘柄	3,728	450,639	<0.3%>	
	百株	百株	千ユーロ	千円			
<b>ユーロ (ルクセンブルグ)</b>							
AROUNDTOWN SA	—	271	213	25,815	不動産		
RTL GROUP	10	—	—	—	コミュニケーション・サービス		
ARCELORMITTAL	177	203	315	38,097	素材		
EUROFINS SCIENTIFIC	2.9	3.2	152	18,432	ヘルスケア		
SES	97	110	132	16,013	コミュニケーション・サービス		
TENARIS SA	120	133	128	15,514	エネルギー		
国小計	株数、金額 銘柄数 < 比率 >	406.9 5銘柄	720.2 5銘柄	942	113,874	<0.1%>	
	百株	百株	千ユーロ	千円			
<b>ユーロ (フランス)</b>							
JCDECAUX SA	19	19	49	5,970	コミュニケーション・サービス		
TOTAL SA	636.5	679.5	3,237	391,240	エネルギー		
MICHELIN (CGDE)	45	50	544	65,808	一般消費財・サービス		
AIR LIQUIDE SA	112.92	134.77	1,658	200,427	素材		
KERING	19.8	21.8	1,191	144,041	一般消費財・サービス		
SCHNEIDER ELECTRIC SE	145	156.5	1,370	165,691	資本財・サービス		
BOUYGUES SA	56	67	248	30,025	資本財・サービス		
BNP PARIBAS	299	320.5	1,633	197,435	金融		
PEUGEOT SA	154.5	175.5	384	46,494	一般消費財・サービス		
NATIXIS	253.5	295.5	112	13,546	金融		
THALES SA	28.5	32.3	287	34,712	資本財・サービス		
DANONE	162	176	1,315	158,939	生活必需品		
CARREFOUR SA	158	170	254	30,778	生活必需品		
SUEZ	99.25	99.25	133	16,115	公益事業		
VIVENDI	279.91	268.91	670	80,991	コミュニケーション・サービス		
L'OREAL	67.3	71.7	1,854	224,180	生活必需品		

外国株式インデックスマザーファンド

銘柄	期首		期末		業種等	
	株数	株数	評価額			
			外貨建金額	邦貨換算金額		
	百株	百株	千ユーロ	千円		
COMPAGNIE DE SAINT GOBAIN	130.5	145.5	534	64,625	資本財・サービス	
LEGRAND SA	72.17	80.17	574	69,453	資本財・サービス	
CASINO GUICHARD PERRACHON	15.5	15.5	61	7,482	生活必需品	
PERNOD RICARD SA	56.17	60.87	1,014	122,636	生活必需品	
SOCIETE BIC SA	7	—	—	—	資本財・サービス	
EURAZEO SE	11.95	12.54	77	9,373	金融	
REXEL SA	78.5	—	—	—	資本財・サービス	
SOCIETE GENERALE SA	200.5	220.5	629	76,111	金融	
LVMH MOET HENNESSY LOUIS VUI	73.5	79.3	3,229	390,364	一般消費財・サービス	
ACCOR SA	49.5	53.5	207	25,107	一般消費財・サービス	
CAPGEMINI SE	42.2	47.7	512	61,887	情報技術	
VALEO SA	64	71.5	255	30,901	一般消費財・サービス	
PUBLICIS GROUPE	56	64	255	30,893	コミュニケーション・サービス	
BUREAU VERITAS SA	71	88	209	25,270	資本財・サービス	
EIFFAGE	21.4	23.4	231	28,026	資本財・サービス	
SODEXO SA	25	27	285	34,524	一般消費財・サービス	
IPSEN	10	11.5	117	14,246	ヘルスケア	
INGENICO GROUP	16	18	174	21,071	情報技術	
AMUNDI SA	15	17	116	14,115	金融	
TELEPERFORMANCE	15	17.7	380	45,993	資本財・サービス	
UBISOFT ENTERTAINMENT	20	24.5	134	16,315	コミュニケーション・サービス	
FAURECIA	19	22.5	108	13,090	一般消費財・サービス	
SARTORIUS STEDIM BIOTECH	—	8	115	13,932	ヘルスケア	
SEB SA	5.6	6.5	91	11,076	一般消費財・サービス	
ESSILORLUXOTTICA	54.3	83	1,170	141,442	一般消費財・サービス	
DASSAULT AVIATION SA	0.7	0.8	98	11,940	資本財・サービス	
WORLDLINE SA	—	23.64	138	16,785	情報技術	
AXA SA	518	553.5	1,366	165,199	金融	
EDENRED	64	69	310	37,568	資本財・サービス	
RENAULT SA	50	58	252	30,461	一般消費財・サービス	
HERMES INTERNATIONAL	8.6	9	612	73,966	一般消費財・サービス	
REMY COINTREAU	5.5	6.3	73	8,900	生活必需品	
ATOS SE	25	29.6	228	27,575	情報技術	
DASSAULT SYSTEMES SA	33.8	39.8	569	68,786	情報技術	
WENDEL	6.8	7.8	95	11,529	金融	
ORANGE	536.5	583	874	105,692	コミュニケーション・サービス	
ALSTOM	40.5	44.5	176	21,287	資本財・サービス	
CNP ASSURANCES	43	48.5	86	10,504	金融	
SANOFI	296.75	318.75	2,693	325,567	ヘルスケア	
VINCI SA	134.5	145.5	1,440	174,057	資本財・サービス	
VEOLIA ENVIRONNEMENT	144.5	164.5	382	46,204	公益事業	
CREDIT AGRICOLE SA	301	343	425	51,466	金融	
BIOMERIEUX	11.5	11.5	94	11,404	ヘルスケア	
ENGIE	478.73	521.23	748	90,462	公益事業	
IMERYSA SA	9	—	—	—	素材	
EDF	159.5	170.5	158	19,213	公益事業	
SAFRAN SA	88	93.2	1,383	167,216	資本財・サービス	
ILIAD SA	6.5	7.4	85	10,334	コミュニケーション・サービス	
ARKEMA	17.7	19.2	180	21,826	素材	
ADP	8.1	9.1	161	19,521	資本財・サービス	
EUTELSAT COMMUNICATIONS	47	47	69	8,458	コミュニケーション・サービス	
SCOR SE	41.5	49.5	193	23,326	金融	
GETLINK SE	124	124	189	22,944	資本財・サービス	
BOLLORE	241	241	93	11,301	資本財・サービス	
国小計	株数、金額	7,107.65	7,675.23	38,621	4,667,848	
	銘柄数 < 比率 >	68銘柄	67銘柄		< 3.5% >	

銘柄	期首		期末		業種等
	株数	株数	評価額		
			外貨建金額	邦貨換算金額	
	百株	百株	千ユーロ	千円	
<b>ユーロ (ドイツ)</b>					
BAYER AG-REG	246.7	268.2	1,842	222,688	ヘルスケア
EVONIK INDUSTRIES AG	42.5	53	139	16,872	素材
DEUTSCHE BANK AG-REGISTERED	531.5	593.5	388	46,940	金融
COMMERZBANK AG	263.35	281.35	148	17,889	金融
VOLKSWAGEN AG	8.9	8.9	154	18,624	一般消費財・サービス
VOLKSWAGEN AG-PREF	49.7	52.7	924	111,768	一般消費財・サービス
SIEMENS AG-REG	202	217.5	2,547	307,873	資本財・サービス
E. ON SE	591	642	609	73,696	公益事業
UNIPER SE	53.5	59.5	174	21,070	公益事業
BAYERISCHE MOTOREN WERKE AG	86.5	98.5	722	87,261	一般消費財・サービス
GEA GROUP AG	45	45	131	15,864	資本財・サービス
OSRAM LICHT AG	25.6	—	—	—	資本財・サービス
CONTINENTAL AG	29.7	31.7	375	45,438	一般消費財・サービス
BASF SE	244.2	261.7	1,785	215,773	素材
K+S AG-REG	48	—	—	—	素材
ALLIANZ SE-REG	116.3	120.4	2,616	316,277	金融
THYSSENKRUPP AG	114.5	114.5	130	15,748	素材
HENKEL AG & CO KGAA VORZUG	46.5	52	498	60,257	生活必需品
RWE AG	141.5	162.5	437	52,850	公益事業
DEUTSCHE LUFTHANSA-REG	61	66.5	114	13,840	資本財・サービス
FRAPORT AG FRANKFURT AIRPORT	10	11.8	91	11,026	資本財・サービス
BRENNTAG AG	39.5	47	227	27,498	資本財・サービス
FRESENIUS SE & CO KGAA	112.5	122	605	73,193	ヘルスケア
UNITED INTERNET AG-REG SHARE	33.2	33.2	102	12,338	コミュニケーション・サービス
HOCHTIEF AG	5.3	7.1	79	9,567	資本財・サービス
SAP SE	261.42	279.92	3,456	417,746	情報技術
MUENCHENER RUECKVER AG-REG	39.8	41.6	1,084	131,023	金融
SCHAEFFLER AG - PREF	38	—	—	—	一般消費財・サービス
ZALANDO SE	29	35.5	138	16,775	一般消費財・サービス
HEIDELBERGCEMENT AG	39	45	301	36,493	素材
KION GROUP AG	18.5	18.5	111	13,464	資本財・サービス
WIRECARD AG	30.7	34.7	415	50,242	情報技術
COVESTRO AG	52	52	221	26,710	素材
INNOGY SE	37.3	—	—	—	公益事業
SARTORIUS AG-VORZUG	9.5	10.5	200	24,276	ヘルスケア
PORSCHE AUTOMOBIL HLDG-PRF	40	46.5	312	37,755	一般消費財・サービス
DELIVERY HERO SE	25	32	153	18,564	一般消費財・サービス
CARL ZEISS MEDITEC AG - BR	—	12.5	138	16,769	ヘルスケア
METRO AG	50	50	73	8,837	生活必需品
1&1 DRILLISCH AG	13	—	—	—	コミュニケーション・サービス
SIEMENS HEALTHINEERS AG	40	45	198	23,941	ヘルスケア
KNORR-BREMSE AG	—	14.5	128	15,470	資本財・サービス
BEIERSDORF AG	26.9	30.9	327	39,530	生活必需品
FUCHS PETROLUB SE -PREF	17	19.5	76	9,238	素材
MERCK KGAA	34.5	37.5	397	48,041	ヘルスケア
ADIDAS AG	49.3	51.2	1,447	174,966	一般消費財・サービス
PUMA SE	2.06	23.6	160	19,452	一般消費財・サービス
HENKEL AG & CO KGAA	28.5	31	272	32,895	生活必需品
DEUTSCHE TELEKOM AG-REG	878	959.5	1,461	176,684	コミュニケーション・サービス
FRESENIUS MEDICAL CARE AG &	58.7	62.7	417	50,438	ヘルスケア
DAIMLER AG-REGISTERED SHARES	238.5	261	1,336	161,507	一般消費財・サービス
INFINEON TECHNOLOGIES AG	300.5	371.5	720	87,051	情報技術
HANNOVER RUECK SE	16.1	17.3	291	35,231	金融

## 外国株式インデックスマザーファンド

銘柄	株数	株数	期末		業種等	
			評価額			
			外貨建金額	邦貨換算金額		
	百株	百株	千ユーロ	千円		
DEUTSCHE POST AG-REG	263.5	292	988	119,425	資本財・サービス	
DEUTSCHE BOERSE AG	51	56.4	785	94,919	金融	
PROSIEBENSAT. 1 MEDIA SE	59.5	—	—	—	コミュニケーション・サービス	
LANXESS AG	22	25	151	18,280	素材	
MTU AERO ENGINES AG	14.3	15.3	376	45,470	資本財・サービス	
AXEL SPRINGER SE	12	—	—	—	コミュニケーション・サービス	
DEUTSCHE WOHNEN SE	94	106	375	45,415	不動産	
SYMRISE AG	32	39.2	345	41,710	素材	
TELEFONICA DEUTSCHLAND HOLDI	188	263	72	8,807	コミュニケーション・サービス	
BAYERISCHE MOTOREN WERKE-PRF	13.5	15.5	86	10,490	一般消費財・サービス	
HUGO BOSS AG -ORD	15.9	—	—	—	一般消費財・サービス	
VONOVIA SE	132	153	723	87,446	不動産	
国小計	株数、金額 銘柄数 < 比率 >	6,419.43 63銘柄	6,899.87 57銘柄	32,595	3,939,443 <2.9%>	
		百株	百株	千ユーロ	千円	
<b>ユーロ (ポルトガル)</b>						
JERONIMO MARTINS	60	60	86	10,511	生活必需品	
EDP-ENERGIAS DE PORTUGAL SA	660	747	274	33,133	公益事業	
GALP ENERGIA SGPS SA	116.5	139.5	206	24,910	エネルギー	
国小計	株数、金額 銘柄数 < 比率 >	836.5 3銘柄	946.5 3銘柄	567	68,555 <0.1%>	
		百株	百株	千ユーロ	千円	
<b>ユーロ (スペイン)</b>						
TELEFONICA SA	1,250.27	1,320.27	917	110,931	コミュニケーション・サービス	
ENDESA SA	82.5	92.5	228	27,591	公益事業	
BANCO BILBAO VIZCAYA ARGENTA	1,748.12	1,910.12	913	110,384	金融	
IBERDROLA SA	1,621.34	1,703.34	1,520	183,796	公益事業	
BANCO DE SABADELL SA	1,449.09	1,601.09	161	19,486	金融	
BANKINTER SA	183	183	116	14,040	金融	
REPSOL SA	366.5	418	597	72,192	エネルギー	
GRIFOLS SA	77.5	85	263	31,856	ヘルスケア	
BANCO SANTANDER SA	4,264.5	4,772.5	1,688	204,015	金融	
AMADEUS IT GROUP SA	117	123.5	892	107,916	情報技術	
NATURGY ENERGY GROUP SA	90.5	94	221	26,811	公益事業	
MAPFRE SA	254.5	306.5	78	9,479	金融	
CAIXABANK SA	941	1,093	292	35,389	金融	
INTL CONSOLIDATED AIRLINE-DI	152	—	—	—	資本財・サービス	
ACS ACTIVIDADES CONS Y SERV	67.26	78.76	278	33,630	資本財・サービス	
AENA SME SA	18.5	20	333	40,294	資本財・サービス	
CELLNEX TELECOM SA	—	58	226	27,338	コミュニケーション・サービス	
INDUSTRIA DE DISENO TEXTIL	285	323	912	110,320	一般消費財・サービス	
SIEMENS GAMESA RENEWABLE ENE	56	66.5	96	11,641	資本財・サービス	
ENAGAS SA	59	69	156	18,855	公益事業	
RED ELECTRICA CORPORACION SA	115	125.5	222	26,923	公益事業	
FERROVIAL SA	134	142	382	46,251	資本財・サービス	
BANKIA SA	301.05	301.05	52	6,398	金融	
国小計	株数、金額 銘柄数 < 比率 >	13,633.63 22銘柄	14,886.63 22銘柄	10,553	1,275,547 <1.0%>	
		百株	百株	千ユーロ	千円	
<b>ユーロ (イタリア)</b>						
PRYSMIAN SPA	61.5	68.5	141	17,129	資本財・サービス	
ASSICURAZIONI GENERALI	313.43	315.43	584	70,641	金融	
MEDIOBANCA SPA	152.65	170.65	173	20,934	金融	



## 外国株式インデックスマザーファンド

銘柄	株数	株数	期末		業種等	
			評価額			
			外貨建金額	邦貨換算金額		
	百株	百株	千ユーロ	千円		
UNICREDIT SPA	531.56	576.56	724	87,535	金融	
TELECOM ITALIA SPA	2,827.82	2,629.82	149	18,059	コミュニケーション・サービス	
TELECOM ITALIA-RSP	1,469.5	1,719.5	96	11,617	コミュニケーション・サービス	
INTESA SANPAOLO	3,962.37	4,262.37	980	118,510	金融	
ATLANTIA SPA	134.57	146.57	294	35,641	資本財・サービス	
POSTE ITALIANE SPA	135	160	169	20,478	金融	
MONCLER SPA	47	51.5	204	24,754	一般消費財・サービス	
RECORDATI SPA	26	30.5	116	14,033	ヘルスケア	
ENI SPA	682	725	994	120,166	エネルギー	
DAVIDE CAMPARI-MILANO SPA	143	162	134	16,221	生活必需品	
PIRELLI & C SPA	110	110	56	6,846	一般消費財・サービス	
LEONARDO SPA	109.75	109.75	116	14,080	資本財・サービス	
ENEL SPA	2,154.34	2,307.34	1,581	191,189	公益事業	
SNAM SPA	616	616	277	33,591	公益事業	
LUXOTTICA GROUP SPA	45	—	—	—	その他	
TERNA SPA	389	428	249	30,157	公益事業	
FINCOBANK SPA	—	180	202	24,495	金融	
国小計	株数、金額 銘柄数 < 比率 >	13,910.49 19銘柄	14,769.49 19銘柄	7,248	876,085 <0.7%>	
		百株	百株	千ユーロ	千円	
<b>ユーロ (フィンランド)</b>						
UPM-KYMMENE OYJ	137	156	472	57,165	素材	
NOKIA OYJ	1,467.5	1,585	509	61,520	情報技術	
WARTSILA OYJ ABP	120	120	109	13,250	資本財・サービス	
STORA ENSO OYJ-R SHS	138	170.5	208	25,140	素材	
METSO OYJ	28	28	97	11,776	資本財・サービス	
ELISA OYJ	36.5	41.5	201	24,331	コミュニケーション・サービス	
SAMPO OYJ-A SHS	116.5	125	458	55,444	金融	
FORTUM OYJ	122.5	138.5	296	35,804	公益事業	
KONE OYJ-B	88	99	562	67,985	資本財・サービス	
NOKIAN RENKAAT OYJ	30.5	36.5	89	10,834	一般消費財・サービス	
NESTE OYJ	34.5	120.5	369	44,681	エネルギー	
ORION OYJ-CLASS B	27.5	27.5	108	13,128	ヘルスケア	
国小計	株数、金額 銘柄数 < 比率 >	2,346.5 12銘柄	2,648 12銘柄	3,483	421,063 <0.3%>	
		百株	百株	千ユーロ	千円	
<b>ユーロ (オーストリア)</b>						
VERBUND AG	—	20	94	11,404	公益事業	
OMV AG	35.5	44.5	230	27,827	エネルギー	
ERSTE GROUP BANK AG	74	87	282	34,173	金融	
VOESTALPINE AG	28.5	28.5	68	8,284	素材	
RAIFFEISEN BANK INTERNATIONA	34	34	72	8,756	金融	
ANDRITZ AG	21	21	74	8,984	資本財・サービス	
国小計	株数、金額 銘柄数 < 比率 >	193 5銘柄	235 6銘柄	822	99,430 <0.1%>	
ユーロ通貨計	株数、金額 銘柄数 < 比率 >	51,199.56 236銘柄	56,096.36 235銘柄	118,633	14,338,077 <10.7%>	
ファンド合計	株数、金額 銘柄数 < 比率 >	293,599.53 1,242銘柄	316,681.1 1,252銘柄	—	121,306,145 <90.5%>	

(注1) 邦貨換算金額は、期末の時価を対顧客直物電信売買相場の仲値をもとに投資信託協会が定める計算方法により算出されるレートで邦貨換算したものです。

(注2) < >内は純資産総額に対する評価額の比率。

(注3) 評価額の単位未満は切捨て。

外国株式インデックスマザーファンド

(2) 外国投資信託証券

銘 柄	期 首		期 末	
	□ 数	□ 数	評 価	額
	千□	千□	千アメリカ・ドル	千円
<b>(アメリカ)</b>				
AVALONBAY COMMUNITIES INC	3.617	3.867	829	90,938
SIMON PROPERTY GROUP INC	8.137	8.887	1,343	147,388
BOSTON PROPERTIES INC	4	4.25	588	64,579
VORNADO REALTY TRUST	4.347	5.097	329	36,097
SBA COMMUNICATIONS CORP	3.05	3.15	744	81,698
EQUITY RESIDENTIAL	9.8	10.7	910	99,871
EQUINIX INC	2.088	2.288	1,296	142,249
AMERICAN TOWER CORP	11.45	12.45	2,664	292,261
HOST HOTELS & RESORTS INC	20.043	21.943	383	42,093
KIMCO REALTY CORP	11.1	12.6	272	29,878
INVITATION HOMES INC	8.3	12.7	387	42,526
VICI PROPERTIES INC	—	13.5	333	36,617
BROOKFIELD PROPERTY REIT I-A	6.279	—	—	—
VENTAS INC	9.15	10.5	612	67,152
WEYERHAEUSER CO	20.064	21.164	624	68,500
AGNC INVESTMENT CORP	12.3	15.3	264	29,064
CROWN CASTLE INTL CORP	10.9	11.75	1,570	172,252
IRON MOUNTAIN INC	6.76	8.21	263	28,923
VEREIT INC	24.4	29.3	285	31,364
SUN COMMUNITIES INC	—	2.75	452	49,679
PROLOGIS INC	16.412	17.812	1,630	178,853
ALEXANDRIA REAL ESTATE EQUIT	2.72	3.07	498	54,723
CAMDEN PROPERTY TRUST	2.35	2.9	323	35,480
DUKE REALTY CORP	9.4	10.2	358	39,357
ESSEX PROPERTY TRUST INC	1.7	1.95	608	66,767
FEDERAL REALTY INVS TRUST	1.85	2.2	290	31,867
WELLTOWER INC	9.7	11.45	968	106,206
HEALTHPEAK PROPERTIES INC	12.4	14.35	500	54,897
LIBERTY PROPERTY TRUST	3.95	4.4	271	29,737
MID-AMERICA APARTMENT COMM	3	3.25	442	48,517
MACERICH CO/THE	2.9	—	—	—
EQUITY LIFESTYLE PROPERTIES	—	4.8	355	39,000
ANNALY CAPITAL MANAGEMENT IN	33.6	43.7	407	44,718
NATIONAL RETAIL PROPERTIES	4.15	4.55	253	27,816
REALTY INCOME CORP	7.55	8.9	682	74,802
PUBLIC STORAGE	4.15	4.37	920	100,979
REGENCY CENTERS CORP	4.05	4.95	321	35,311
SL GREEN REALTY CORP	2.4	2.4	204	22,461
UDR INC	6.8	8.1	389	42,688
WP CAREY INC	4.3	5.1	425	46,662
OMEGA HEALTHCARE INVESTORS	—	6.4	268	29,503
DIGITAL REALTY TRUST INC	5.5	6.05	731	80,258
EXTRA SPACE STORAGE INC	3.25	3.75	397	43,618
MEDICAL PROPERTIES TRUST INC	—	13	269	29,600
アメリカ・ドル通貨計	□ 数、金額 銘柄数 < 比率 >	317.917 39銘柄	398.058 42銘柄	25,683 <2.1%>
<b>(カナダ)</b>				
SMARTCENTRES REAL ESTATE INV	1.5	2.1	67	5,557
CAN APARTMENT PROP REAL ESTA	—	2.4	133	10,993
H&R REAL ESTATE INV-REIT UTS	3.7	3.7	79	6,596
RIOCAN REAL ESTATE INVST TR	3.9	4.7	127	10,538
カナダ・ドル通貨計	□ 数、金額 銘柄数 < 比率 >	9.1 3銘柄	12.9 4銘柄	407 <0.0%>

銘	柄	期 首		期 末	
		□ 数	□ 数	評 価	額
		千□	千□	外貨建金額	邦貨換算金額
				千オーストラリア・ドル	千円
<b>(オーストラリア)</b>					
LENLEASE GROUP		14.9	17	328	24,374
TRANSURBAN GROUP		68.1	76.5	1,174	87,189
SYDNEY AIRPORT		30.3	33.3	305	22,697
APA GROUP		31.2	35.8	393	29,239
SCENTRE GROUP		143.322	153.922	606	45,029
DEXUS		25.85	33.15	405	30,102
GPT GROUP		47.56	56.16	345	25,644
MIRVAC GROUP		98.8	111.6	376	27,924
STOCKLAND		66	72	363	26,997
GOODMAN GROUP		43.9	50.1	742	55,129
VICINITY CENTRES		89.273	99.273	266	19,754
オーストラリア・ドル通貨計	□ 数、金 額 銘 柄 数 < 比 率 >	659.205 11 銘柄	738.805 11 銘柄	5,307	394,083 <0.3%>
<b>(香港)</b>					
LINK REIT		57	62.5	5,000	70,050
HK ELECTRIC INVESTMENTS -SS		64.5	75	575	8,059
HKT TRUST AND HKT LTD-SS		99	107	1,228	17,209
香 港 ・ ド ル 通 貨 計	□ 数、金 額 銘 柄 数 < 比 率 >	220.5 3 銘柄	244.5 3 銘柄	6,803	95,318 <0.1%>
<b>(シンガポール)</b>					
CAPITALAND COMMERCIAL TRUST		70.1	79.6	159	12,833
ASCENDAS REAL ESTATE INV TRT		69.5	76	226	18,165
CAPITALAND MALL TRUST		63.2	77.2	194	15,604
SUNTEC REIT		63	63	115	9,297
MAPLETREE COMMERCIAL TRUST		—	65.5	154	12,398
シンガポール・ドル通貨計	□ 数、金 額 銘 柄 数 < 比 率 >	265.8 4 銘柄	361.3 5 銘柄	851	68,300 <0.1%>
<b>(イギリス)</b>					
LAND SECURITIES GROUP PLC		19.662	21.662	207	29,395
SEGRO PLC		25.75	33.15	296	41,961
HAMMERSON PLC		19.2	—	—	—
BRITISH LAND CO PLC		23.4	25.55	147	20,823
イギリス・ポンド通貨計	□ 数、金 額 銘 柄 数 < 比 率 >	88.012 4 銘柄	80.362 3 銘柄	651	92,180 <0.1%>
<b>ユーロ (フランス)</b>					
UNIBAIL-RODAMCO-WESTFIELD		3.61	3.95	560	67,742
ICADE		0.8	0.95	86	10,431
GECINA SA		1.25	1.4	219	26,531
KLEPIERRE		5.65	6.25	203	24,602
COVIVIO		0.97	1.27	127	15,410
ユ ー ロ 通 貨 計	□ 数、金 額 銘 柄 数 < 比 率 >	12.28 5 銘柄	13.82 5 銘柄	1,197	144,718 <0.1%>
合 計	□ 数、金 額 銘 柄 数 < 比 率 >	1,572.814 69 銘柄	1,849.745 73 銘柄	—	3,645,255 <2.7%>

(注1) 邦貨換算金額は、期末の時価を対顧客直物電信売買相場の仲値をもとに投資信託協会が定める計算方法により算出されるレートで邦貨換算したものです。

(注2) < >内は純資産総額に対する評価額の比率。

(注3) 評価額の単位未満は切捨て。

# 外国株式インデックスマザーファンド

## (3) 先物取引の銘柄別期末残高（評価額）

銘柄別	当 期 末	
	買 建 額	売 建 額
	百万円	百万円
外 S&P500 EMINI FUT (アメリカ)	6,654	—
S&P/TSX 60 IX FUT (カナダ)	336	—
SPI 200 FUTURES (オーストラリア)	190	—
国 FTSE 100 IDX FUT (イギリス)	479	—
SWISS MKT IX FUTR (スイス)	264	—
EURO STOXX 50 (ドイツ)	993	—

(注1) 外貨建の評価額は、期末の時価を対顧客直物電信売買相場の仲値をもとに投資信託協会が定める計算方法により算出されるレートで邦貨換算したものです。

(注2) 単位未満は切捨て。

## ■投資信託財産の構成

2019年12月2日現在

項 目	当 期 末	
	評 価 額	比 率
	千円	%
株式	121,306,145	90.5
投資信託証券	3,645,255	2.7
コール・ローン等、その他	9,152,768	6.8
投資信託財産総額	134,104,169	100.0

(注1) 評価額の単位未満は切捨て。

(注2) 外貨建資産は、期末の時価を対顧客直物電信売買相場の仲値をもとに投資信託協会が定める計算方法により算出されるレートで邦貨換算したものです。なお、12月2日における邦貨換算レートは、1アメリカ・ドル=109.68円、1カナダ・ドル=82.62円、1オーストラリア・ドル=74.25円、1香港・ドル=14.01円、1シンガポール・ドル=80.21円、1ニュージーランド・ドル=70.63円、1イギリス・ポンド=141.59円、1イスラエル・シェケル=31.56円、1スイス・フラン=109.59円、1デンマーク・クローネ=16.17円、1ノルウェー・クローネ=11.90円、1スウェーデン・クローネ=11.46円、1ユーロ=120.86円です。

(注3) 当期末における外貨建純資産(127,572,094千円)の投資信託財産総額(134,104,169千円)に対する比率は、95.1%です。

## ■資産、負債、元本および基準価額の状況

2019年12月2日現在

項 目	当 期 末
(A) 資産	140,417,534,982円
コール・ローン等	6,979,983,687
株式(評価額)	121,306,145,522
投資信託証券(評価額)	3,645,255,546
未収入金	6,783,395,334
未収配当金	214,896,369
差入委託証拠金	1,487,858,524
(B) 負債	6,448,920,207
未払金	6,390,634,815
未払解約金	58,281,600
その他未払費用	3,792
(C) 純資産総額(A-B)	133,968,614,775
元本	48,893,612,273
次期繰越損益金	85,075,002,502
(D) 受益権総口数	48,893,612,273口
1万口当り基準価額(C/D)	27,400円

\* 期首における元本額は43,964,024,902円、当作成期間中における追加設定元本額は10,527,862,672円、同解約元本額は5,598,275,301円です。

\* 当期末における当マザーファンドを投資対象とする投資信託の元本額は、ダイワ外国株式インデックスV A466,203,951円、ダイワ国内重視バランスファンド30VA(一般投資家私募)12,135,579円、ダイワ国内重視バランスファンド50VA(一般投資家私募)136,414,008円、ダイワ国際分散バランスファンド30VA(一般投資家私募)19,175,184円、ダイワ国際分散バランスファンド50VA(一般投資家私募)467,869,193円、外国株式インデックスファンド(FOFs用)(適格機関投資家専用)8,549,100円、ダイワファンドラップ外国株式インデックス エマージングプラス(為替ヘッジなし)538,132,530円、ダイワファンドラップ 外国株式インデックス(為替ヘッジなし)1,863,069,978円、ダイワファンドラップオンライン 外国株式インデックス エマージングプラス(為替ヘッジなし)538,513,489円、D-I's 外国株式インデックス2,768,783円、DCダイワ・ターゲットイヤー2050 2,115,496円、iFree 外国株式インデックス(為替ヘッジなし)1,146,595,215円、iFree 8資産バランス816,785,041円、iFree 年金バランス26,201,082円、DCダイワ 外国株式インデックス29,501,748,908円、ダイワ・ライフ・バランス30 576,429,097円、ダイワ・ライフ・バランス50 874,085,645円、ダイワ・ライフ・バランス70 675,316,597円、大和DC海外株式インデックスファンド1,500,453,033円、DCダイワ・ターゲットイヤー2020 3,017,912円、DCダイワ・ターゲットイヤー2030 14,368,992円、DCダイワ・ターゲットイヤー2040 5,760,550円、ダイワつみたてインデックス外国株式136,727,006円、ダイワつみたてインデックスバランス30 88,638円、ダイワつみたてインデックスバランス50 86,527円、ダイワつみたてインデックスバランス70 530,015円、ダイワ世界バランスファンド40VA184,271,979円、ダイワ世界バランスファンド60VA323,611,524円、ダイワ・バランスファンド35VA2,650,169,104円、ダイワ・バランスファンド25VA(適格機関投資家専用)127,631,309円、ダイワ・インデックスセレクト 外国株式677,239,222円、ダイワ・ノーロード 外国株式ファンド111,772,535円、ダイワ外国株式インデックス(為替ヘッジなし)(ダイワSMA専用)2,632,754,719円、ダイワ投信倶楽部 外国株式インデックス2,712,848,524円、ダイワライフスタイル25 18,663,687円、ダイワライフスタイル50 67,445,810円、ダイワライフスタイル75 54,062,311円です。

\* 当期末の計算口数当りの純資産額は27,400円です。

## ■損益の状況

当期 自 2018年12月1日 至 2019年12月2日

項 目	当 期
(A) 配当等収益	2,549,233,818円
受取配当金	2,536,822,509
受取利息	2,018,549
その他収益金	11,188,012
支払利息	△ 795,252
(B) 有価証券売買損益	10,836,018,993
売買益	18,159,378,903
売買損	△ 7,323,359,910
(C) 先物取引等損益	573,606,102
取引益	720,048,944
取引損	△ 146,442,842
(D) その他費用	△ 33,986,973
(E) 当期損益金 (A + B + C + D)	13,924,871,940
(F) 前期繰越損益金	63,729,500,967
(G) 解約差損益金	△ 8,614,819,683
(H) 追加信託差損益金	16,035,449,278
(I) 合計 (E + F + G + H)	85,075,002,502
次期繰越損益金 (I)	85,075,002,502

(注1) 解約差損益金とは、一部解約時の解約価額と元本との差額をいい、元本を下回る場合は利益として、上回る場合は損失として処理されます。

(注2) 追加信託差損益金とは、追加信託金と元本との差額をいい、元本を下回る場合は損失として、上回る場合は利益として処理されます。