

明治安田DC・TOPIXオープン

当ファンドの仕組みは次の通りです。

| | | |
|--------|---|---|
| 商品分類 | 追加型投信／国内／株式／インデックス型 自動継続投資専用 | |
| 信託期間 | 無期限 | |
| 運用方針 | 東証株価指数(TOPIX)の動きに連動する投資成果を目標として運用を行います。 | |
| 主要運用対象 | 明治安田DC・TOPIXオープン | 明治安田TOPIXマザーファンドを主要投資対象とします。このほか、当ファンドにおいて直接、東証市場第一部上場銘柄に投資を行い、TOPIX先物取引を行うことがあります。 |
| | 明治安田TOPIXマザーファンド | 東証市場第一部上場銘柄の株式およびTOPIX先物取引を主要投資対象とします。 |
| 組入制限 | 明治安田DC・TOPIXオープン | 株式への実質投資割合には制限を設けません。また、外貨建資産への投資は行いません。 |
| | 明治安田TOPIXマザーファンド | 株式への投資には制限を設けません。また、外貨建資産への投資は行いません。 |
| 分配方針 | 分配対象額の範囲は利子・配当収入と売買益(評価益を含みます。)等の全額とし、基準価額水準等を勘案して分配します。ただし、必ず分配を行うものではありません。 | |

運用報告書(全体版)

第17期

(決算日 2021年8月25日)

受益者のみなさまへ

平素は「明治安田DC・TOPIXオープン」にご投資いただき、厚くお礼申し上げます。

さて、当ファンドは、第17期の決算を行いましたので、期中の運用状況につきましてご報告申し上げます。

今後とも一層のご愛顧を賜りますよう、お願い申し上げます。

明治安田アセットマネジメント株式会社

東京都千代田区大手町二丁目3番2号
ホームページ <https://www.myam.co.jp/>

〈運用報告書のお問い合わせ先〉

サポートデスク 0120-565787

(受付時間：営業日の午前9時～午後5時)

◎最近5期の運用実績

| 決算期 | 基準価額 | | | 東証株価指数(TOPIX) | | 株式組入比率 | 株式先物比率 | 純資産額 |
|-------------------|--------|------------|-----------|---------------|-----------|--------|--------|-------|
| | (分配落) | 税込み 分配金 | 期中 騰落率 | (ベンチマーク) | 期中 騰落率 | | | |
| | 円 | 円 | % | | % | % | % | 百万円 |
| (第13期) 2017年8月25日 | 17,262 | 0 | 24.8 | 1,596.99 | 22.4 | 97.9 | 1.9 | 5,992 |
| (第14期) 2018年8月27日 | 19,046 | 0 | 10.3 | 1,728.95 | 8.3 | 97.8 | 2.0 | 7,283 |
| (第15期) 2019年8月26日 | 16,647 | 0 | △12.6 | 1,478.03 | △14.5 | 96.2 | 3.6 | 6,843 |
| (第16期) 2020年8月25日 | 18,760 | 0 | 12.7 | 1,625.23 | 10.0 | 97.5 | 2.3 | 7,625 |
| (第17期) 2021年8月25日 | 22,796 | 0 | 21.5 | 1,935.66 | 19.1 | 96.5 | 3.3 | 8,689 |

(注1) 基準価額の騰落率は分配金込みです。

(注2) 当ファンドは親投資信託を組入れますので、「株式組入比率」、「株式先物比率」は実質比率を記載しております。

(注3) 株式先物比率は買い建て比率－売り建て比率。

(注4) 東証株価指数(TOPIX)は株式会社東京証券取引所(以下、東京証券取引所といいます)の知的財産であり、株価指数の算出、指数値の公表、利用などTOPIXに関する全ての権利およびTOPIXの商標に関する全ての権利は東京証券取引所が有します。東京証券取引所はTOPIXの指数値の算出若しくは公表の方法の変更、TOPIXの指数値の算出若しくは公表の停止またはTOPIXの商標の変更若しくは使用の停止を行うことができます。東京証券取引所はTOPIXの商標の使用若しくはTOPIXの指数の利用に関して得られる結果について何ら保証、言及をするものではありません。

◎当期中の基準価額と市況等の推移

| 年月日 | 基準価額 | | 東証株価指数(TOPIX) | | 株式組入比率 | 株式先物比率 |
|------------------|--------|-------|---------------|-------|--------|--------|
| | | 騰落率 | (ベンチマーク) | 騰落率 | | |
| | 円 | % | | % | % | % |
| (期首) 2020年 8月25日 | 18,760 | — | 1,625.23 | — | 97.5 | 2.3 |
| 8月末 | 18,680 | △ 0.4 | 1,618.18 | △ 0.4 | 97.6 | 2.3 |
| 9月末 | 18,921 | 0.9 | 1,625.49 | 0.0 | 96.9 | 2.9 |
| 10月末 | 18,384 | △ 2.0 | 1,579.33 | △ 2.8 | 95.4 | 4.4 |
| 11月末 | 20,435 | 8.9 | 1,754.92 | 8.0 | 95.9 | 4.0 |
| 12月末 | 21,036 | 12.1 | 1,804.68 | 11.0 | 95.3 | 4.5 |
| 2021年 1月末 | 21,076 | 12.3 | 1,808.78 | 11.3 | 95.4 | 4.4 |
| 2月末 | 21,734 | 15.9 | 1,864.49 | 14.7 | 96.2 | 3.6 |
| 3月末 | 22,955 | 22.4 | 1,954.00 | 20.2 | 97.3 | 2.5 |
| 4月末 | 22,306 | 18.9 | 1,898.24 | 16.8 | 98.1 | 1.7 |
| 5月末 | 22,610 | 20.5 | 1,922.98 | 18.3 | 97.3 | 2.5 |
| 6月末 | 22,878 | 22.0 | 1,943.57 | 19.6 | 97.3 | 2.4 |
| 7月末 | 22,382 | 19.3 | 1,901.08 | 17.0 | 97.5 | 2.3 |
| (期末) 2021年 8月25日 | 22,796 | 21.5 | 1,935.66 | 19.1 | 96.5 | 3.3 |

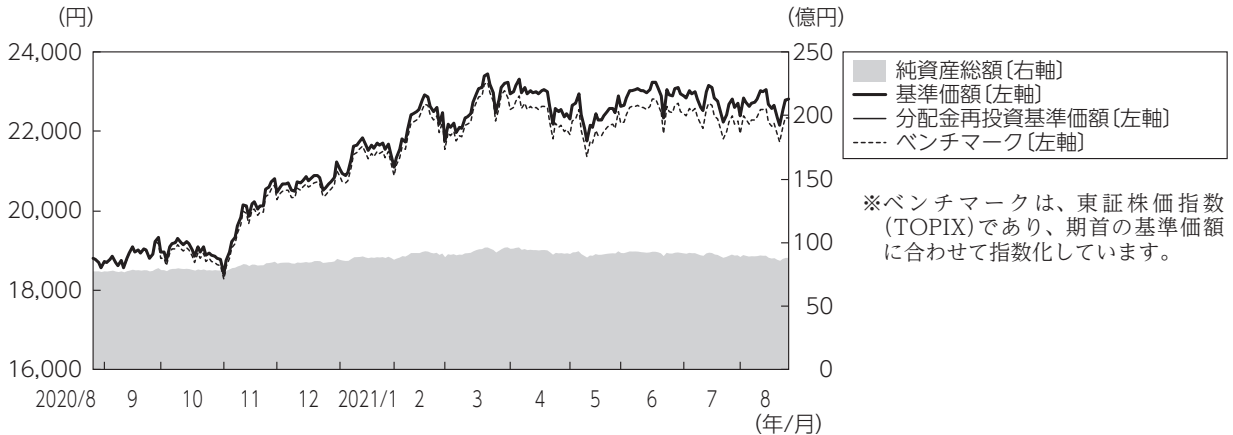
(注1) 騰落率は期首比です。

(注2) 当ファンドは親投資信託を組入れますので、「株式組入比率」、「株式先物比率」は実質比率を記載しております。

(注3) 株式先物比率は買い建て比率－売り建て比率。

運用経過の説明

■ 基準価額等の推移



第17期首(2020年8月25日)：18,760円

第17期末(2021年8月25日)：22,796円(既払分配金0円)

騰落率：21.5%(分配金再投資ベース)

※分配金再投資基準価額は分配金実績があった場合、税引前の分配金を再投資したものとみなして計算したもので、ファンド運用の実質的なパフォーマンスを示すものです。

※分配金を再投資するかどうかについては、お客さまがご利用のコースにより異なります。また、ファンドの購入価額により課税条件も異なります。したがって、お客さまの損益の状況を示すものではありません。

■ 基準価額の主な変動要因

ファンドの運用方針に従い、マザーファンドを通じてわが国の株式へ投資を行いました。投資対象資産の価格変動等による基準価額の変動要因は以下の通りとなりました。

(上昇要因)

- ・ 11月の米国大統領選挙で民主党候補者が勝利宣言をしたことで米国政治の先行き不透明感が後退したことなどが好感されたこと
- ・ 緩和的な金融政策の継続が国内株式相場を下支えしたこと

(下落要因)

- ・ 2021年3月下旬以降、新型コロナウイルス変異株の波動的な感染拡大や国内のワクチン接種の遅れにより景気減速が懸念されたこと

■投資環境

当期の国内株式相場は、東証株価指数（TOPIX）で上昇しました。期首から10月にかけては小動きとなりましたが、11月に入ると米国大統領選挙において民主党候補者が勝利宣言をしたことで米国政治の先行き不透明感が後退したことなどが好感され、2021年3月中旬にかけては大幅に上昇しました。3月下旬以降は緩和的な金融政策の継続が相場を下支えたことや良好な企業業績などの上昇要因もありましたが、新型コロナウイルス変異株の波動的な感染拡大や国内のワクチン接種の遅れにより景気減速が懸念されたことなど下落要因もあり、もみ合う展開となりました。

■当該投資信託のポートフォリオ

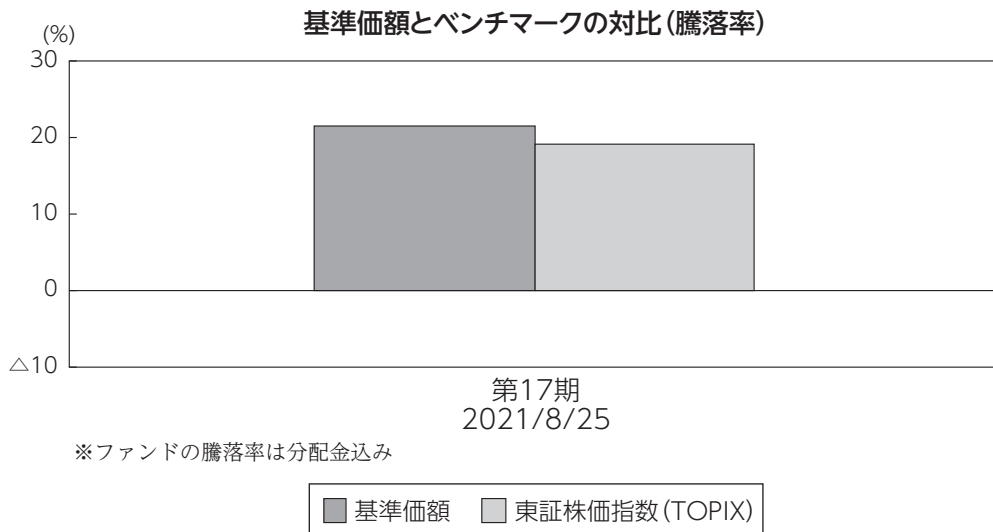
明治安田DC・TOPIXオープン

期首の運用方針に基づき、明治安田TOPIXマザーファンドへの投資比率を高位に維持しました。追加設定および解約に対応してマザーファンドの売買を迅速に行いました。期末におけるマザーファンド組入比率は99.9%となりました。

明治安田TOPIXマザーファンド

期首の運用方針に基づき、ファンド規模を勘案して最適化手法にてポートフォリオを構築し、東証株価指数（TOPIX）に連動する投資成果を目指して運用を行いました。追加設定および解約に伴う資金の流出入や、新規上場・上場廃止や浮動株比率の変更等に伴うTOPIXの銘柄構成比の変更に対応し、適宜ポートフォリオの見直しを行いました。この結果、銘柄数は期首の1,239銘柄から期末には1,223銘柄となりました。株式と株式先物を合計した実質株式組入比率は高位を保ち、期末は概ね100%となりました。

■ 当該投資信託のベンチマークとの差異



当期の基準価額の騰落率（分配金込み）は+21.5%になりました。一方、ベンチマークの騰落率は+19.1%となり、騰落率の差異は+2.4%でした。この差異に関する主な要因は以下の通りです。

(プラス要因)

- ・ 保有株式に係る配当金を計上したこと（特に2020年9月、2021年3月）

(マイナス要因)

- ・ 信託報酬等のファンドに係る費用を計上したこと

■分配金

当期の収益分配金は信託財産の長期的な成長を図るため見送りとさせていただきます。なお、収益分配にあてず信託財産内に留保した利益の運用については、特に制限を設けず、委託者の判断に基づき、元本部分と同一の運用を行います。

分配原資の内訳

(単位：円・%、1万口当たり、税引前)

| 項目 | 第17期 |
|-----------|-------------------------|
| | (2020年8月26日～2021年8月25日) |
| 当期分配金 | — |
| (対基準価額比率) | — |
| 当期の収益 | — |
| 当期の収益以外 | — |
| 翌期繰越分配対象額 | 13,818 |

(注1) 対基準価額比率は当期分配金(税込み)の期末基準価額(分配金込み)に対する比率であり、ファンドの収益率とは異なります。

(注2) 当期の収益、当期の収益以外は小数点以下切捨てで算出しているため合計が当期分配金と一致しない場合があります。

今後の運用方針

明治安田DC・TOPIXオープン

引き続き、明治安田TOPIXマザーファンドへの投資を通じて、東証株価指数(TOPIX)の動きに連動する投資成果を目指して運用を行います。追加設定および解約に伴う資産の増減に対して、マザーファンドの買付け・売却を迅速に行い、マザーファンドへの投資比率を高位に維持します。

明治安田TOPIXマザーファンド

引き続き、ファンド規模を勘案して最適化手法にてポートフォリオを構築し、東証株価指数(TOPIX)の動きに連動する投資成果を目指して運用を行います。追加設定および解約に伴う資金の流出入や、新規上場・上場廃止や浮動株比率の変更等に伴うTOPIXの銘柄構成比の変更に対応し、適宜ポートフォリオの見直しを行います。

◎1万口当たりの費用明細

| 項目 | 当期 | | 項目の概要 |
|------------|-------------------------|---------|---|
| | (2020年8月26日～2021年8月25日) | | |
| | 金額 | 比率 | |
| (a)信託報酬 | 44 円 | 0.209 % | (a)信託報酬＝期中の平均基準価額×期末の信託報酬率 ※期中の平均基準価額は21,116円です。 |
| (投信会社) | (17) | (0.080) | ファンドの運用、基準価額の算出、法定書類の作成等の対価 |
| (販売会社) | (16) | (0.074) | 購入後の情報提供、運用報告書等各種書類の送付、口座内でのファンドの管理等の対価 |
| (受託会社) | (12) | (0.055) | ファンド財産の管理、投信会社からの指図の実行等の対価 |
| (b)売買委託手数料 | 1 | 0.005 | (b)売買委託手数料＝期中の売買委託手数料÷期中の平均受益権口数 |
| (株式) | (1) | (0.003) | 売買委託手数料は、有価証券等の売買の際、売買仲介人に支払う手数料 |
| (先物・オプション) | (0) | (0.002) | |
| (c)その他費用 | 2 | 0.009 | (c)その他費用＝期中のその他費用÷期中の平均受益権口数 |
| (監査費用) | (1) | (0.006) | 監査費用は、監査法人等に支払うファンドの監査に係る費用 |
| (その他) | (1) | (0.003) | 信託事務の処理等に要する諸費用、信託財産に関する租税等 |
| 合 計 | 47 | 0.223 | |

(注1)期中の費用(消費税等のかかるものは消費税等を含む)は、追加・解約により受益権口数に変動があるため、簡便法により算出した結果です。なお、売買委託手数料およびその他費用は、このファンドが組み入れている親投資信託が支払った金額のうち、当ファンドに対応するものを含みます。

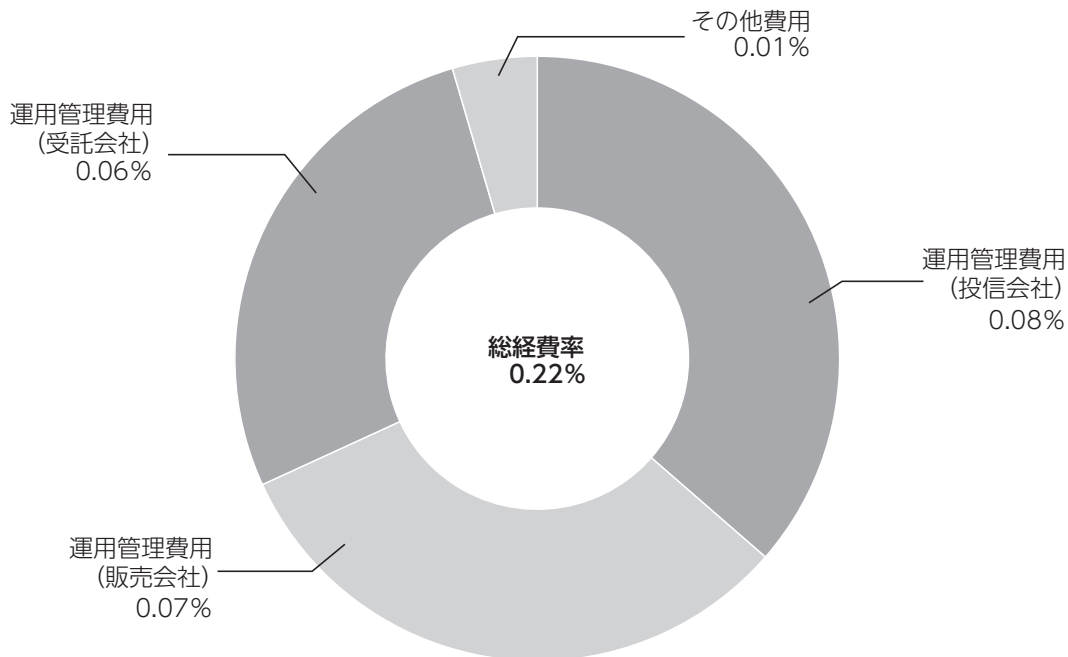
(注2)消費税は報告日の税率を採用しています。

(注3)各金額は項目ごとに円未満は四捨五入してあります。

(注4)各比率は1万口当たりのそれぞれの費用金額(円未満の端数を含む)を期中の平均基準価額で除して100を乗じたもので、項目ごとに小数第3位未満は四捨五入してあります。

(参考情報) 総経費率

期中の運用・管理にかかった費用の総額（原則として、募集手数料、売買委託手数料及び有価証券取引税を除く。）を期中の平均受益権口数に期中の平均基準価額（1口当たり）を乗じた数で除した総経費率（年率）は0.22%です。



(注) 費用は、1万口当たりの費用明細において用いた簡便法により算出したものです。

(注) 各費用は、原則として、募集手数料、売買委託手数料及び有価証券取引税を含みません。

(注) 各比率は、年率換算した値です。

(注) 上記の前提条件で算出したものです。このため、これらの値はあくまでも参考であり、実際に発生した費用の比率とは異なります。

◎**売買及び取引の状況**(2020年8月26日～2021年8月25日)

○親投資信託の設定、解約状況

| | 設 定 | | 解 約 | |
|------------------------------------|---------------|---------------|---------------|-----------------|
| | 口 数 | 金 額 | 口 数 | 金 額 |
| 明 治 安 田 T O P I X マ ザ ー フ ァ ン ド | 千口 262,913 | 千円 805,850 | 千口 444,316 | 千円 1,398,110 |

(注)単位未満は切り捨て。

◎**親投資信託の株式売買金額の平均組入株式時価総額に対する割合**

| 項 目 | 当 期 |
|---------------------|------------------|
| | 明治安田TOPIXマザーファンド |
| (a) 期中の株式売買金額 | 11,261,876千円 |
| (b) 期中の平均組入株式時価総額 | 18,081,496千円 |
| (c) 売買高比率 (a) / (b) | 0.62 |

(注)(b)は各月末現在の組入株式時価総額の平均。

◎**利害関係人との取引状況等**(2020年8月26日～2021年8月25日)

期中の利害関係人との取引はございません。

(注)利害関係人とは、投資信託及び投資法人に関する法律第11条第1項に規定される利害関係人です。

◎**組入資産明細表**

○親投資信託残高

| 種 類 | 期 首 | 当 期 末 | |
|------------------------------------|-----------------|-----------------|-----------------|
| | 口 数 | 口 数 | 評 価 額 |
| 明 治 安 田 T O P I X マ ザ ー フ ァ ン ド | 千口 2,819,946 | 千口 2,638,543 | 千円 8,680,807 |

(注)口数・評価額の単位未満は切り捨て。

◎投資信託財産の構成

2021年8月25日現在

| 項 目 | 当 期 末 | |
|------------------|-----------|-------|
| | 評 価 額 | 比 率 |
| | 千円 | % |
| 明治安田TOPIXマザーファンド | 8,680,807 | 99.4 |
| コール・ローン等、その他 | 50,045 | 0.6 |
| 投資信託財産総額 | 8,730,852 | 100.0 |

(注)評価額の単位未満は切り捨て。

◎資産、負債、元本及び基準価額の状況

2021年8月25日現在

| 項 目 | 当 期 末 |
|-----------------------|----------------|
| | 円 |
| (A)資 産 | 8,730,852,266 |
| コール・ローン等 | 33,524,467 |
| 明治安田TOPIXマザーファンド(評価額) | 8,680,807,799 |
| 未 収 入 金 | 16,520,000 |
| (B)負 債 | 41,304,760 |
| 未 払 解 約 金 | 31,686,469 |
| 未 払 信 託 報 酬 | 9,369,879 |
| そ の 他 未 払 費 用 | 248,412 |
| (C)純資産総額(A - B) | 8,689,547,506 |
| 元 本 | 3,811,937,342 |
| 次 期 繰 越 損 益 金 | 4,877,610,164 |
| (D)受 益 権 総 口 数 | 3,811,937,342口 |
| 1万口当たり基準価額(C/D) | 22,796円 |

◎損益の状況

自 2020年8月26日
至 2021年8月25日

| 項 目 | 当 期 |
|-------------------|------------------|
| | 円 |
| (A)有価証券売買損益 | 1,336,288,046 |
| 売 買 益 | 1,643,049,361 |
| 売 買 損 | △ 306,761,315 |
| (B)信託報酬等 | △ 18,505,206 |
| (C)当期損益金(A + B) | 1,317,782,840 |
| (D)前期繰越損益金 | 702,912,379 |
| (E)追加信託差損益金 | 2,856,914,945 |
| (配 当 等 相 当 額) | (3,243,954,629) |
| (売 買 損 益 相 当 額) | (△ 387,039,684) |
| (F)計(C + D + E) | 4,877,610,164 |
| (G)収益分配金 | 0 |
| 次期繰越損益金(F + G) | 4,877,610,164 |
| 追加信託差損益金 | 2,856,914,945 |
| (配 当 等 相 当 額) | (3,246,937,603) |
| (売 買 損 益 相 当 額) | (△ 390,022,658) |
| 分配準備積立金 | 2,020,695,219 |

(注1)当ファンドの期首元本額は4,064,461,084円、期中追加設定元本額は905,001,309円、期中一部解約元本額は1,157,525,051円です。

(注2)1口当たり純資産額は2,2796円です。

(注3)損益の状況の中で(A)有価証券売買損益は期末の評価換えによるものを含みます。

(注4)損益の状況の中で(B)信託報酬等には信託報酬等に対する消費税等相当額を含めて表示しています。

(注5)損益の状況の中で(E)追加信託差損益金とあるのは、信託の追加設定の際、追加設定をした価額から元本を差し引いた差額分をいいます。

(注6)計算期間末における費用控除後の配当等収益(170,182,423円)、費用控除後の有価証券等損益額(1,022,917,324円)、信託約款に規定する収益調整金(3,246,937,603円)および分配準備積立金(827,595,472円)より分配対象収益は5,267,632,822円(10,000口当たり13,818円)ですが、当期に分配した金額はありません。

【お知らせ】

- ・対象指数との連動性を維持するための運用指図を明確にするため、信託約款に所定の整備を行いました。(2020年11月25日)

〈補足情報〉

下記は、明治安田TOPIXマザーファンド全体(5,871,601千口)の内容です。

後掲する当該マザーファンド運用報告書の決算日と当ファンドの決算日が異なっておりますので、当ファンドの決算日現在における、マザーファンドの組入資産の内容を以下に記載しております。

○国内株式
上場株式

| 銘柄 | 期首 | 当期 | 期末 |
|------------------|------|------|--------|
| | 株数 | 株数 | 評価額 |
| | 千株 | 千株 | 千円 |
| 水産・農林業(0.1%) | | | |
| 極本水産 | 1.1 | 0.7 | 2,117 |
| 日ルハニチ | 14.1 | 9.5 | 5,719 |
| マカタの | 2 | 1.5 | 3,739 |
| ホク | 1.5 | 1.2 | 4,362 |
| 鉱業(0.2%) | 0.9 | 1 | 1,952 |
| 日鉄鉱業 | 0.3 | 0.3 | 1,914 |
| 三井物産 | 2.4 | 3 | 3,768 |
| I N P E X | 47.3 | 37.1 | 27,676 |
| 石油資源開発 | 1.8 | 1.5 | 2,806 |
| 建設 | | | |
| ショーボンドホールディングス | 2 | 1.4 | 6,867 |
| ミライト・ホールディングス | 4 | 3.2 | 6,761 |
| スペースバリューホールディングス | 4.1 | 2.4 | 1,980 |
| 安藤 | 7.5 | 6.5 | 5,291 |
| 東急建設 | 4.2 | 4.5 | 3,343 |
| コムシスホールディングス | 4.6 | 3.4 | 9,979 |
| 高松コンストラクショングループ | 0.9 | 0.3 | 606 |
| 東建コーポレーション | 0.4 | 0.3 | 2,997 |
| 大大成建設 | 9.8 | 6.7 | 23,550 |
| 大大林建設 | 29.7 | 20.9 | 19,186 |
| 清島建設 | 30.1 | 19.5 | 15,834 |
| 飛鳥建設 | 2.3 | 1.9 | 2,040 |
| 長谷川コーポレーション | 11.8 | 7.2 | 10,670 |
| 鹿島建設 | 22.9 | 15.4 | 21,652 |
| 不動テクト | 1.8 | 1.4 | 2,389 |
| 大末建設 | 3.5 | 3.1 | 3,047 |
| 大鉄西三井建設 | 1 | 0.8 | 1,445 |
| 西三井建設 | 2.3 | 1.8 | 6,039 |
| 井住建設 | 8.1 | 6.1 | 2,842 |
| 大前田建設 | 1 | 0.8 | 3,264 |
| 奥田建設 | 7.7 | 5.6 | 4,491 |
| 東戸田建設 | 1.1 | 0.7 | 2,088 |
| 熊谷建設 | 1.2 | 0.8 | 1,964 |
| 北野建設 | 11.8 | 8.2 | 6,494 |
| 矢野建設 | 1.3 | 1 | 2,662 |
| 大東建設 | 0.7 | 0.5 | 1,095 |
| N I P P O | 2.6 | 2.2 | 1,597 |
| 東亜道路工業 | 3.2 | 2.4 | 29,376 |
| 前日田道 | 2.4 | 1.5 | 4,620 |
| 東亜道 | 0.6 | 0.5 | 2,260 |
| 前日田道 | 3 | 1.4 | 2,570 |
| 東亜建設 | 0.3 | 0.2 | 1,588 |
| 若東洋 | 1.1 | 0.8 | 1,827 |
| 五世福 | 2.2 | 2.1 | 3,824 |
| 住友林業 | 4.9 | 4 | 2,164 |
| 住友林業 | 11.8 | 9.9 | 6,840 |
| 住友林業 | 2.6 | 2 | 1,656 |
| 住友林業 | 0.6 | 0.3 | 1,464 |
| 住友林業 | 7.8 | 5.8 | 11,843 |
| 住友林業 | 5.1 | 4.1 | 1,656 |

| 銘柄 | 期首 | 当期 | 期末 |
|---------|------|------|--------|
| | 株数 | 株数 | 評価額 |
| | 千株 | 千株 | 千円 |
| 大和ハウス工業 | 29.1 | 20.2 | 67,104 |
| 積水ハウス | 2 | 1.6 | 3,022 |
| 積水ハウス | 32.2 | 23.3 | 50,374 |
| 中興電工 | 0.3 | — | — |
| 関電 | 3.4 | 1.7 | 1,582 |
| 関電 | 3.4 | 1.7 | 1,582 |
| 関電 | 6.5 | 3.6 | 6,591 |
| 関電 | 0.9 | 0.7 | 1,502 |
| 関電 | 1.7 | 0.9 | 1,669 |
| 関電 | 4.7 | 3.3 | 8,962 |
| 関電 | 2 | 1.5 | 5,790 |
| 関電 | 2.1 | 1.6 | 2,385 |
| 関電 | 9.2 | 7 | 6,377 |
| 関電 | 1.2 | 0.8 | 1,460 |
| 関電 | 0.9 | 0.7 | 1,862 |
| 関電 | 2.3 | 1.8 | 3,736 |
| 関電 | 3 | 2.3 | 1,725 |
| 関電 | 1.4 | 0.9 | 3,046 |
| 関電 | 1.4 | 0.8 | 1,515 |
| 関電 | 1.9 | 1 | 1,101 |
| 食 | | | |
| ニッポン | 2.5 | 1.8 | 2,928 |
| 清和製粉 | 10.7 | 7.8 | 13,993 |
| 東洋製糖 | 0.7 | 0.7 | 1,961 |
| 東洋製糖 | 2.3 | 1.8 | 2,129 |
| DMJ | 0.9 | 0.8 | 1,308 |
| 森永製菓 | 0.9 | 0.3 | 586 |
| 江崎グリコ | 2.3 | 1.7 | 6,511 |
| 山崎製パン | 0.8 | 0.6 | 2,283 |
| 亀田製菓 | 2.9 | 1.9 | 7,951 |
| スズキ | 0.8 | 0.7 | 1,617 |
| スズキ | 7.3 | 5.6 | 9,872 |
| スズキ | 0.6 | 0.5 | 2,305 |
| スズキ | 1.1 | 0.8 | 5,416 |
| スズキ | 4.3 | 3.2 | 8,739 |
| スズキ | 1.8 | 1.4 | 9,604 |
| スズキ | 6.6 | 5 | 31,550 |
| スズキ | 6.3 | 4.5 | 30,420 |
| スズキ | 2.5 | 1.7 | 3,901 |
| スズキ | 1.4 | 1 | 2,963 |
| スズキ | 3.6 | 2.6 | 11,102 |
| スズキ | 1.2 | 0.7 | 1,233 |
| スズキ | 1 | 0.8 | 2,572 |
| スズキ | 4.7 | 3 | 2,262 |
| スズキ | 3.1 | 2.4 | 5,757 |
| スズキ | 19.9 | 16.5 | 85,371 |
| スズキ | 40.6 | 26.3 | 52,205 |
| スズキ | 7.7 | 5.6 | 7,700 |
| スズキ | 6.6 | 4.9 | 7,580 |
| スズキ | 6.3 | 4.5 | 18,990 |
| スズキ | 0.6 | 0.6 | 3,288 |
| スズキ | 3 | 2.3 | 15,801 |
| スズキ | 1.2 | 1.1 | 2,416 |

| 銘柄 | 期首 | | 期末 | |
|-----------------------|------|------|--------|----|
| | 株数 | 株数 | 評価 | 価額 |
| | 千株 | 千株 | 千円 | |
| ズン | 2.1 | 1.6 | 1,974 | |
| ブル | 1.3 | 0.8 | 2,440 | |
| 本社 | 2.5 | 1.9 | 4,746 | |
| ズン | 0.7 | 0.9 | 1,622 | |
| マ | 7.1 | 5.1 | 40,239 | |
| 素 | 21 | 16.9 | 52,812 | |
| ビ | 5.2 | 3.9 | 10,389 | |
| 本 | 3.9 | 2.7 | 9,463 | |
| 社 | 3.8 | 2.9 | 8,555 | |
| メ | 1 | 0.7 | 4,375 | |
| ン | 4.7 | 3.5 | 9,534 | |
| 産 | 5.1 | 3.7 | 16,724 | |
| ス | 4.1 | 2.8 | 23,940 | |
| コ | 1.2 | 0.8 | 1,527 | |
| ド | 1.9 | 1.6 | 2,488 | |
| 業 | 50 | 37.1 | 78,614 | |
| ス | 1 | 0.9 | 2,015 | |
| ナ | 5 | 4.4 | 3,955 | |
| 脂 | 2.5 | 1.6 | 2,028 | |
| ン | 1.2 | — | — | |
| 織 維 製 品 (0.5%) | | | | |
| 業 | 1.9 | 1.4 | 2,059 | |
| ゼ | 0.7 | 0.5 | 2,250 | |
| 紡 | 3.5 | 2.5 | 3,367 | |
| ス | 0.8 | 0.5 | 2,052 | |
| 績 | 1.4 | 0.7 | 1,356 | |
| ウ | 2.5 | 1.4 | 1,286 | |
| 織 | 2.8 | 1.4 | 1,374 | |
| ド | 9.4 | 6.2 | 1,066 | |
| 維 | 1.3 | 1 | 1,928 | |
| 人 | 7.3 | 5.9 | 9,298 | |
| レ | 65.6 | 49 | 35,799 | |
| ス | 0.9 | — | — | |
| 物 | 0.9 | 0.8 | 1,469 | |
| ギ | 2.8 | 1.9 | 1,204 | |
| ン | 2.8 | 1.9 | 3,684 | |
| レ | 3.8 | 2.6 | 2,516 | |
| ス | 1.9 | 1.5 | 3,483 | |
| ル | 1.1 | 0.8 | 2,832 | |
| ス | 2.2 | 3.7 | 1,147 | |
| ド | 1.5 | 1.4 | 1,909 | |
| ス | 4 | 5.2 | 1,466 | |
| ス | 2.1 | 1.1 | 1,442 | |
| ン | 1.8 | 1.2 | 7,608 | |
| ト | 1.9 | 1.4 | 4,536 | |
| 紙 (0.2%) | | | | |
| 紙 | 0.9 | 0.6 | 2,709 | |
| ス | 39.1 | 31 | 18,197 | |
| 紙 | 2.9 | 1.6 | 2,030 | |
| 紙 | 2.8 | 3.5 | 1,225 | |
| シ | 4 | 3.3 | 1,947 | |
| 業 | 1 | 0.9 | 1,073 | |
| 紙 | 3.5 | 3.5 | 7,087 | |
| ク | 9.2 | 6.8 | 6,181 | |
| ク | 0.7 | 0.6 | 1,133 | |
| ク | 0.9 | 0.7 | 2,044 | |
| 化 学 (7.1%) | | | | |
| レ | 14 | 9.8 | 9,996 | |
| 成 | 61.3 | 45.3 | 51,642 | |
| 工 | 6.7 | 5.1 | 13,030 | |
| 学 | 61.7 | 54.2 | 29,430 | |
| 化 | 0.7 | 0.5 | 1,782 | |

| 銘柄 | 期首 | | 期末 | |
|----|------|------|---------|----|
| | 株数 | 株数 | 評価 | 価額 |
| | 千株 | 千株 | 千円 | |
| 学 | 5.3 | 3.9 | 23,205 | |
| 業 | 1.3 | 0.9 | 1,654 | |
| ハ | 0.8 | 0.6 | 4,488 | |
| 業 | 2.6 | 2 | 2,254 | |
| 達 | 1.3 | 0.9 | 3,114 | |
| マ | 13.9 | 10.4 | 20,560 | |
| 子 | 3.1 | 2.2 | 4,738 | |
| 成 | 1.5 | 0.8 | 1,736 | |
| ダ | 5.7 | 3.8 | 4,715 | |
| タ | 1.2 | 0.8 | 2,086 | |
| カ | 2.9 | 2.4 | 2,424 | |
| 業 | 3.9 | 2.6 | 9,711 | |
| 業 | 16 | 12.7 | 227,457 | |
| 業 | 2.1 | 1.6 | 2,046 | |
| 業 | 1.2 | 1 | 2,046 | |
| タ | 8.7 | 7 | 12,502 | |
| ス | 9.4 | 5.9 | 15,239 | |
| グ | 0.7 | 0.6 | 1,968 | |
| 業 | 4.7 | 3.3 | 3,775 | |
| 業 | 2 | 1.2 | 1,602 | |
| 業 | 0.9 | 0.7 | 1,939 | |
| 業 | 0.7 | 0.4 | 1,910 | |
| 媒 | 1.2 | 1 | 5,640 | |
| 業 | 1.3 | 0.5 | 1,237 | |
| 業 | 2.1 | 1.6 | 7,160 | |
| 学 | 8.3 | 6.7 | 13,420 | |
| 学 | 8.7 | 5.8 | 21,025 | |
| R | 8.9 | 7 | 25,970 | |
| 業 | 1.7 | 1.2 | 8,184 | |
| ス | 59.4 | 44.7 | 42,058 | |
| ム | 2.1 | 1.4 | 4,106 | |
| ル | 10.8 | 8.9 | 7,716 | |
| 業 | 1.7 | 1.1 | 5,269 | |
| ン | 18.8 | 13.7 | 25,550 | |
| 業 | 7.9 | 6.4 | 9,395 | |
| 業 | 2.9 | 1.9 | 7,001 | |
| 産 | 3.6 | 2.6 | 5,753 | |
| 脂 | 1.8 | 1.1 | 2,357 | |
| ア | 3.2 | 3.2 | 1,990 | |
| イ | 1.3 | 1.4 | 2,028 | |
| 材 | 5 | 3.4 | 1,917 | |
| 業 | 1 | 0.7 | 1,543 | |
| 業 | 0.3 | 0.3 | 790 | |
| ワ | 2.5 | 1.5 | 1,000 | |
| 業 | 5.8 | 3.7 | 4,469 | |
| 業 | 1 | 0.7 | 3,080 | |
| A | 3.9 | 3 | 6,831 | |
| 油 | 3.5 | 2.7 | 16,416 | |
| 油 | 22.8 | 15.5 | 104,036 | |
| 業 | 0.5 | 0.5 | 1,612 | |
| 業 | 0.4 | 0.3 | 1,752 | |
| 料 | 2.3 | 1.7 | 1,455 | |
| ス | 7.8 | 27 | 37,017 | |
| ト | 10.5 | 7.8 | 21,816 | |
| 料 | 3.3 | 2.2 | 1,993 | |
| 成 | 3.6 | 3.6 | 1,864 | |
| ス | 0.7 | 0.6 | 3,552 | |
| C | 3.6 | 2.4 | 7,320 | |
| ス | 2.4 | 1.5 | 1,665 | |
| ス | 1.2 | 0.3 | 606 | |
| A | 2.2 | 1.8 | 1,423 | |
| ス | 18.3 | 12.3 | 109,101 | |

| 銘柄 | 期首 | | 期末 | |
|-----|------|------|---------|----|
| | 株数 | 株数 | 評価 | 価額 |
| | 千株 | 千株 | 千円 | |
| 資生堂 | 19.1 | 13.3 | 92,381 | |
| イオ | 12.6 | 8.8 | 16,341 | |
| 高砂 | 0.9 | 0.7 | 1,946 | |
| マミ | 2.1 | 1.5 | 2,445 | |
| フコ | 1.4 | 1 | 6,730 | |
| コー | 4 | 2.7 | 9,490 | |
| ボー | 1.4 | 1.4 | 18,816 | |
| ノー | 3.9 | 3.1 | 7,368 | |
| エ | 0.8 | 0.5 | 2,860 | |
| 長 | 2.3 | 1.6 | 2,708 | |
| 星 | 1.7 | 1.1 | 3,040 | |
| 小 | 2.5 | 2.4 | 2,088 | |
| メ | 2.8 | 2 | 17,180 | |
| 日 | 1.2 | 0.8 | 2,528 | |
| タ | 1.1 | 1.1 | 3,184 | |
| 新 | 3 | 2.2 | 6,930 | |
| ア | 1.4 | 1 | 4,060 | |
| ク | 3.6 | 2.7 | 1,695 | |
| セ | 2.8 | 2.3 | 4,726 | |
| 成 | 0.7 | 0.6 | 3,954 | |
| 大 | 0.9 | 0.7 | 1,964 | |
| 日 | 4.3 | 3.3 | 2,953 | |
| ア | 3.4 | 2.3 | 1,251 | |
| 有 | 1.3 | 0.8 | 1,059 | |
| 日 | 2.5 | 1.6 | 1,481 | |
| 藤 | 6.4 | 4.2 | 34,776 | |
| 前 | 13.5 | 8.2 | 1,935 | |
| 工 | 0.9 | 0.7 | 3,150 | |
| エ | 1.8 | 1.7 | 2,108 | |
| ニ | 0.7 | 0.3 | 471 | |
| バ | 1.1 | 1.4 | 5,824 | |
| ユ | 0.6 | 0.6 | 1,630 | |
| ニ | 3.3 | 2.7 | 9,207 | |
| バ | 1.4 | 1 | 2,086 | |
| ユ | 19.8 | 13.6 | 65,497 | |
| 協 | 9.7 | 8.1 | 29,281 | |
| 武 | 79 | 58.1 | 214,853 | |
| ア | 82.2 | 60.5 | 111,320 | |
| 大 | 7.2 | 5.7 | 10,812 | |
| 塩 | 12.1 | 8.9 | 63,243 | |
| あ | 1.4 | — | — | |
| 日 | 2.5 | 2 | 17,800 | |
| 中 | 30.1 | 22.1 | 94,897 | |
| 科 | 1.7 | 1.1 | 5,643 | |
| エ | 11.5 | 7.9 | 71,890 | |
| ロ | 4.9 | 3.4 | 11,560 | |
| 小 | 21.7 | 16.1 | 42,310 | |
| 久 | 2.4 | 1.9 | 8,711 | |
| 持 | 1.3 | 0.9 | 3,244 | |
| 参 | 17.8 | 12.4 | 20,125 | |
| 扶 | 1 | 0.8 | 1,929 | |
| 日 | 0.6 | 0.7 | 1,555 | |
| ツ | 2.9 | 2.4 | 8,940 | |
| 日 | 3.6 | 2.8 | 2,520 | |
| キ | 1.5 | 0.8 | 1,926 | |
| 生 | 2.1 | 1.7 | 1,939 | |
| 栄 | 2.2 | 1.7 | 3,661 | |
| 鳥 | 0.7 | 0.5 | 1,433 | |
| 了 | 0.8 | 2.3 | 6,865 | |
| 東 | 1.4 | 1.2 | 3,618 | |
| 沢 | 2 | — | — | |

| 銘柄 | 期首 | | 期末 | |
|-----|-------|------|---------|----|
| | 株数 | 株数 | 評価 | 価額 |
| | 千株 | 千株 | 千円 | |
| ゼリア | 1.8 | 1.4 | 3,092 | |
| 第一 | 27.4 | 55.3 | 142,674 | |
| キョー | 2.3 | 1.6 | 2,923 | |
| 大 | 1.7 | 1.9 | 1,730 | |
| ダ | 0.9 | 0.7 | 2,478 | |
| 大塚 | 18.7 | 14.3 | 66,809 | |
| 大正 | 1.9 | 1.5 | 9,420 | |
| ペ | 5.1 | 3.9 | 15,190 | |
| あ | — | 1.6 | 1,600 | |
| サ | — | 1.5 | 7,432 | |
| 石 | 33.2 | 17.1 | 1,915 | |
| 油 | 1.7 | 1.4 | 1,748 | |
| 日 | 1.1 | 0.9 | 1,217 | |
| ニ | 16.4 | 11.6 | 2,934 | |
| ビ | 10.4 | 7.2 | 19,022 | |
| ー | 136.6 | 99.9 | 42,247 | |
| ゴ | 3 | 2.5 | 5,455 | |
| 横 | 5.5 | 4.1 | 7,908 | |
| ト | 5.8 | 3.9 | 7,628 | |
| リ | 25.9 | 20 | 99,400 | |
| 住 | 7 | 6.4 | 8,588 | |
| 藤 | 6 | 3.6 | 2,224 | |
| オ | 0.7 | 0.5 | 2,087 | |
| ニ | 1.2 | 0.8 | 2,182 | |
| 住 | 1.5 | 0.7 | 486 | |
| 三 | 1.7 | 1 | 1,997 | |
| バ | 3.1 | 1.8 | 1,600 | |
| ガ | 1.5 | 1.2 | 3,864 | |
| ラ | 8.5 | 6.2 | 31,930 | |
| ス | 8.1 | 4.5 | 2,470 | |
| 日 | 1.9 | 0.6 | 563 | |
| 本 | 2.9 | 2.2 | 5,106 | |
| 住 | 1.8 | 1.1 | 3,230 | |
| 友 | 6.1 | 4 | 9,916 | |
| 大 | 2.6 | 1.8 | 1,308 | |
| 平 | 6.7 | 4.9 | 1,470 | |
| 日 | 0.6 | 0.5 | 2,910 | |
| 三 | 4 | 2.4 | 1,180 | |
| ア | 10.8 | 6.6 | 9,411 | |
| 東 | 0.8 | 0.7 | 2,863 | |
| 日 | 1 | 0.7 | 1,870 | |
| 東 | 0.7 | 0.5 | 1,987 | |
| 洋 | 6.8 | 5 | 30,150 | |
| リ | 10.8 | 7.4 | 13,216 | |
| タ | 7 | 5.4 | 8,802 | |
| ケ | 0.4 | 0.3 | 3,141 | |
| カ | 0.7 | 0.5 | 1,935 | |
| ン | 0.3 | 0.3 | 1,428 | |
| ニ | 1 | 0.8 | 4,664 | |
| ニ | 2.9 | 1.8 | 5,126 | |
| ニ | 1.4 | 1.1 | 3,298 | |
| 鉄 | 40.1 | 32.9 | 66,704 | |
| 日 | 15.1 | 12.6 | 8,227 | |
| 神 | 0.8 | 0.6 | 870 | |
| 合 | 23.9 | 19.6 | 31,693 | |
| エ | 4.9 | 3.3 | 3,603 | |
| 東 | 1.1 | 0.8 | 1,100 | |
| 共 | 1.9 | 1.4 | 5,551 | |
| 大 | | | | |

| 銘柄 | 期首 | | 期末 | |
|-------------|------|------|--------|----|
| | 株数 | 株数 | 評価 | 価額 |
| | 千株 | 千株 | 千円 | |
| 東 京 鐵 鋼 | 1.4 | 0.9 | 1,388 | |
| 淀 川 製 鋼 | 0.9 | 0.7 | 1,687 | |
| 九 一 特 殊 | 3 | 1.9 | 5,069 | |
| 大 同 冶 金 | 1.2 | 1.1 | 5,401 | |
| 日 本 治 特 金 株 | 1.7 | 1.3 | 3,350 | |
| 山 陽 知 立 | 0.2 | — | — | |
| 日 愛 大 新 栗 三 | 0.4 | 0.2 | 542 | |
| 日 大 新 栗 三 | 10 | 6.5 | 13,760 | |
| 日 本 平 日 本 | 0.9 | 0.9 | 1,451 | |
| 日 本 菱 鐵 | 15.1 | 7.8 | 2,441 | |
| 日 本 菱 鐵 | 0.9 | 0.7 | 1,118 | |
| 日 本 菱 鐵 | 3 | 1.4 | 1,687 | |
| 日 本 菱 鐵 | 22 | 1.6 | 2,972 | |
| 日 本 菱 鐵 | 2.5 | 1.9 | 6,222 | |
| 三 菱 邦 馬 | 1.2 | 0.8 | 1,562 | |
| 三 菱 邦 馬 | 5.5 | 4.2 | 9,097 | |
| 住 友 金 属 | 12 | 8.9 | 36,472 | |
| DOWAホー | 2.3 | 1.8 | 8,271 | |
| 古 河 機 械 | 1.5 | 0.8 | 972 | |
| 大 阪 機 械 | 1.8 | 2 | 1,550 | |
| 東 邦 機 械 | 2.6 | 2.3 | 2,474 | |
| UJIAホー | 1.4 | 1.1 | 2,887 | |
| 古 河 電 氣 | 2.5 | 2.1 | 4,783 | |
| 住 友 電 機 | 33 | 23.5 | 33,840 | |
| フ タ ツ タ | 10.3 | 8.3 | 5,195 | |
| リ ョ ー | 3.3 | 3 | 1,554 | |
| リ ョ ー | 1.1 | 0.8 | 1,000 | |
| リ ョ ー | 2 | 3.2 | 6,988 | |
| リ ョ ー | 1.2 | 1 | 2,532 | |
| ト ー カ | 3.5 | 2 | 2,614 | |
| SUMICO | 11.7 | 9.1 | 20,338 | |
| 東 田 機 械 | 0.3 | 0.4 | 1,444 | |
| 東 洋 機 械 | 6 | 4.1 | 6,412 | |
| 横 河 機 械 | 1.9 | 1.1 | 2,326 | |
| 駒 井 機 械 | 1.1 | 0.8 | 1,317 | |
| 三 和 機 械 | 9.3 | 6.7 | 9,507 | |
| 文 化 機 械 | 3.4 | 2.8 | 3,248 | |
| 三 協 機 械 | 1.7 | 1.3 | 969 | |
| LIXIL | 13.6 | 9.5 | 29,735 | |
| ノ ー リ | 2.1 | 1.2 | 2,257 | |
| 長 府 機 械 | 1.2 | 0.7 | 1,417 | |
| リ ン ナ | 1.8 | 1.4 | 16,114 | |
| 岡 東 機 械 | 3 | 1.9 | 1,246 | |
| 高 東 機 械 | 1.5 | 1.5 | 1,987 | |
| 高 東 機 械 | 2.5 | 2.3 | 1,380 | |
| 高 東 機 械 | 2 | 1.2 | 1,209 | |
| 高 東 機 械 | 1.5 | 1.5 | 2,236 | |
| 高 東 機 械 | 9 | 6.4 | 5,132 | |
| 高 東 機 械 | 1 | 0.7 | 1,598 | |
| 日 本 機 械 | 3.4 | 2.4 | 5,947 | |
| 日 本 機 械 | 4.2 | 3.1 | 15,314 | |
| 日 本 機 械 | 3.4 | 2.6 | 4,404 | |
| 日 本 機 械 | 3 | 1.8 | 2,777 | |
| 日 本 機 械 | 1.2 | 0.7 | 3,584 | |
| 日 本 機 械 | 1.3 | 0.8 | 2,045 | |
| 日 本 機 械 | 9.9 | 9.3 | 10,164 | |
| 日 本 機 械 | 2 | 1.6 | 1,635 | |
| 日 本 機 械 | 4 | 2.7 | 7,060 | |
| 日 本 機 械 | 1 | 0.8 | 3,196 | |

| 銘柄 | 期首 | | 期末 | |
|-----------------|------|------|---------|----|
| | 株数 | 株数 | 評価 | 価額 |
| | 千株 | 千株 | 千円 | |
| オ 旭 一 エ ヤ ス ジ 一 | 4.3 | 3.2 | 6,064 | |
| 旭 一 エ ヤ ス ジ 一 | 3 | 2 | 1,022 | |
| 旭 一 エ ヤ ス ジ 一 | 5.8 | 4.7 | 8,826 | |
| 旭 一 エ ヤ ス ジ 一 | 2.9 | 1.4 | 1,286 | |
| 旭 一 エ ヤ ス ジ 一 | 1.3 | 0.9 | 27,990 | |
| 旭 一 エ ヤ ス ジ 一 | 0.8 | 0.7 | 1,390 | |
| 旭 一 エ ヤ ス ジ 一 | 1.4 | 0.8 | 1,598 | |
| 旭 一 エ ヤ ス ジ 一 | 1.2 | 1.2 | 2,614 | |
| 旭 一 エ ヤ ス ジ 一 | 2.1 | 1.6 | 1,324 | |
| 旭 一 エ ヤ ス ジ 一 | 2.3 | 1.7 | 2,106 | |
| 旭 一 エ ヤ ス ジ 一 | 0.6 | 0.3 | 1,989 | |
| 旭 一 エ ヤ ス ジ 一 | 5.5 | 4.1 | 18,552 | |
| 旭 一 エ ヤ ス ジ 一 | 1.2 | 0.9 | 1,461 | |
| 旭 一 エ ヤ ス ジ 一 | 1.4 | 1.3 | 1,914 | |
| 旭 一 エ ヤ ス ジ 一 | 3 | 2 | 137,900 | |
| 旭 一 エ ヤ ス ジ 一 | 0.4 | 0.3 | 1,935 | |
| 旭 一 エ ヤ ス ジ 一 | 0.3 | 0.2 | 766 | |
| 旭 一 エ ヤ ス ジ 一 | 1.3 | 1.1 | 1,769 | |
| 旭 一 エ ヤ ス ジ 一 | 0.4 | 0.2 | 815 | |
| 旭 一 エ ヤ ス ジ 一 | 1.4 | 1 | 2,685 | |
| 旭 一 エ ヤ ス ジ 一 | 1 | 0.8 | 3,676 | |
| 旭 一 エ ヤ ス ジ 一 | 43 | 31.5 | 83,349 | |
| 旭 一 エ ヤ ス ジ 一 | 5.3 | 4 | 11,656 | |
| 旭 一 エ ヤ ス ジ 一 | 4 | 3.3 | 10,444 | |
| 旭 一 エ ヤ ス ジ 一 | 3.2 | 1.8 | 1,204 | |
| 旭 一 エ ヤ ス ジ 一 | 1.5 | 0.9 | 1,397 | |
| 旭 一 エ ヤ ス ジ 一 | 1.7 | 1.4 | 2,233 | |
| 旭 一 エ ヤ ス ジ 一 | 49.9 | 34.5 | 76,745 | |
| 旭 一 エ ヤ ス ジ 一 | 1.4 | 0.7 | 1,626 | |
| 旭 一 エ ヤ ス ジ 一 | 2.1 | 1.6 | 1,852 | |
| 旭 一 エ ヤ ス ジ 一 | 1.4 | 1.2 | 1,560 | |
| 旭 一 エ ヤ ス ジ 一 | 3.2 | 1.2 | 924 | |
| 旭 一 エ ヤ ス ジ 一 | 0.9 | 0.7 | 2,131 | |
| 旭 一 エ ヤ ス ジ 一 | 1 | 0.9 | 747 | |
| 旭 一 エ ヤ ス ジ 一 | 0.9 | 0.8 | 1,393 | |
| 旭 一 エ ヤ ス ジ 一 | 0.8 | 0.5 | 1,227 | |
| 旭 一 エ ヤ ス ジ 一 | 3.9 | 2.9 | 15,486 | |
| 旭 一 エ ヤ ス ジ 一 | 1.8 | 1.6 | 1,500 | |
| 旭 一 エ ヤ ス ジ 一 | 12.1 | 9 | 239,805 | |
| 旭 一 エ ヤ ス ジ 一 | 0.4 | 0.3 | 1,827 | |
| 旭 一 エ ヤ ス ジ 一 | 1.1 | 0.7 | 1,726 | |
| 旭 一 エ ヤ ス ジ 一 | 5.4 | 3.9 | 19,773 | |
| 旭 一 エ ヤ ス ジ 一 | 1 | 0.8 | 2,672 | |
| 旭 一 エ ヤ ス ジ 一 | 1.1 | 1.1 | 1,104 | |
| 旭 一 エ ヤ ス ジ 一 | 2 | 1.7 | 1,698 | |
| 旭 一 エ ヤ ス ジ 一 | 5 | 4 | 38,680 | |
| 旭 一 エ ヤ ス ジ 一 | 1.4 | 1 | 880 | |
| 旭 一 エ ヤ ス ジ 一 | 4.5 | 3.7 | 4,458 | |
| 旭 一 エ ヤ ス ジ 一 | 3.5 | 2.6 | 6,981 | |
| 旭 一 エ ヤ ス ジ 一 | 3.1 | 1.7 | 3,685 | |
| 旭 一 エ ヤ ス ジ 一 | 1.7 | 1.2 | 2,037 | |
| 旭 一 エ ヤ ス ジ 一 | 2 | 1 | 1,976 | |
| 旭 一 エ ヤ ス ジ 一 | 1 | 0.8 | 1,888 | |
| 旭 一 エ ヤ ス ジ 一 | 1.8 | 1.2 | 3,376 | |
| 旭 一 エ ヤ ス ジ 一 | 3.2 | 3.2 | 1,747 | |
| 旭 一 エ ヤ ス ジ 一 | 0.7 | — | — | |
| 旭 一 エ ヤ ス ジ 一 | 0.7 | 0.6 | 2,838 | |
| 旭 一 エ ヤ ス ジ 一 | 1 | 0.8 | 720 | |
| 旭 一 エ ヤ ス ジ 一 | 2 | 1.3 | 3,413 | |
| 旭 一 エ ヤ ス ジ 一 | 2.5 | 1.8 | 5,014 | |
| 旭 一 エ ヤ ス ジ 一 | 2.6 | 1.8 | 1,366 | |
| 旭 一 エ ヤ ス ジ 一 | 2.6 | 1.7 | 1,156 | |

| 銘柄 | 期首 | | 当期 | | 期末 評価額 |
|------|------|------|------|------|-----------|
| | 株数 | 千株 | 株数 | 千株 | |
| マグロ | 1.7 | 0.8 | 1.7 | 0.8 | 1,485 |
| 新大七 | 2 | 1.5 | 2 | 1.5 | 3,388 |
| 和冷機 | 1.3 | 0.9 | 1.3 | 0.9 | 1,949 |
| ガミール | 2.2 | 2 | 2.2 | 2 | 2,362 |
| 日本 | 8.8 | 6.1 | 8.8 | 6.1 | 8,881 |
| 日 | 1.5 | 2 | 1.5 | 2 | 2,674 |
| リ | 0.8 | 0.6 | 0.8 | 0.6 | 1,500 |
| T | 1.4 | 1.1 | 1.4 | 1.1 | 1,641 |
| ツ | 3.6 | 2 | 3.6 | 2 | 2,802 |
| ホ | 2.8 | 2.1 | 2.8 | 2.1 | 21,525 |
| 大 | 3.1 | 2.1 | 3.1 | 2.1 | 1,751 |
| 日 | 16.3 | 14.1 | 16.3 | 14.1 | 10,730 |
| N | 17.8 | 16.3 | 17.8 | 16.3 | 4,026 |
| ジ | 6.7 | 6.6 | 6.7 | 6.6 | 6,415 |
| 不 | 1 | 0.6 | 1 | 0.6 | 2,568 |
| 日 | 5.1 | 3.8 | 5.1 | 3.8 | 2,101 |
| T | 5.5 | 4.2 | 5.5 | 4.2 | 10,752 |
| ユ | 1.7 | 1.4 | 1.7 | 1.4 | 1,167 |
| 一 | 1 | 0.3 | 1 | 0.3 | 372 |
| 日 | 1.7 | 1.4 | 1.7 | 1.4 | 3,507 |
| 本 | 4.5 | 2.7 | 4.5 | 2.7 | 2,162 |
| キ | 12.4 | 9.1 | 12.4 | 9.1 | 56,147 |
| 日 | 6.5 | 6.4 | 6.5 | 6.4 | 5,164 |
| 三 | 14.6 | 10.9 | 14.6 | 10.9 | 31,642 |
| I | 7 | 4.9 | 7 | 4.9 | 12,156 |
| ス | 1.7 | 0.8 | 1.7 | 0.8 | 1,232 |
| 電 | 5.6 | 2.6 | 5.6 | 2.6 | 2,405 |
| 日 | 5.9 | 3.5 | 5.9 | 3.5 | 19,950 |
| 清 | 19.7 | 14.3 | 19.7 | 14.3 | 7,922 |
| イ | 11.5 | 8.3 | 11.5 | 8.3 | 19,305 |
| コ | 17.9 | 12.1 | 17.9 | 12.1 | 33,940 |
| ブ | 45.6 | 33.7 | 45.6 | 33.7 | 208,569 |
| ミ | — | 14 | — | 14 | 65,100 |
| 日 | 93.6 | 68.5 | 93.6 | 68.5 | 101,003 |
| 東 | 5.6 | 4.2 | 5.6 | 4.2 | 19,488 |
| 三 | 1.2 | 1.1 | 1.2 | 1.1 | 1,214 |
| 富 | 10.5 | 7.5 | 10.5 | 7.5 | 40,350 |
| 東 | 2.2 | 1.6 | 2.2 | 1.6 | 1,870 |
| 安 | 1.7 | 1.5 | 1.7 | 1.5 | 3,510 |
| シ | 0.6 | 0.4 | 0.6 | 0.4 | 2,740 |
| ン | 1.1 | 1 | 1.1 | 1 | 2,050 |
| フ | 1.2 | 0.8 | 1.2 | 0.8 | 3,696 |
| オ | 2.3 | 1.7 | 2.3 | 1.7 | 6,511 |
| ン | 23.1 | 16.9 | 23.1 | 16.9 | 209,644 |
| 明 | 1 | 0.9 | 1 | 0.9 | 1,338 |
| 山 | 1.2 | 0.8 | 1.2 | 0.8 | 3,756 |
| デ | 12 | 9.8 | 12 | 9.8 | 2,009 |
| マ | 2.4 | 1.6 | 2.4 | 1.6 | 1,980 |
| 東 | 3.3 | 1.9 | 3.3 | 1.9 | 1,050 |
| ダ | 8.5 | 5.7 | 8.5 | 5.7 | 57,798 |
| J | 1.4 | 1.1 | 1.4 | 1.1 | 1,871 |
| V | 2.3 | 1.4 | 2.3 | 1.4 | 3,043 |
| 新 | 2.7 | 2.7 | 2.7 | 2.7 | 6,782 |
| 大 | 0.6 | 0.4 | 0.6 | 0.4 | 2,064 |
| オ | 11.6 | 9.1 | 11.6 | 9.1 | 51,688 |
| 日 | 9.3 | 6.4 | 9.3 | 6.4 | 124,928 |
| I | 3.2 | 3 | 3.2 | 3 | 2,856 |
| ジ | 0.7 | 0.6 | 0.7 | 0.6 | 1,365 |
| エ | 1.2 | 0.9 | 1.2 | 0.9 | 4,617 |
| ス | 1.2 | 1.1 | 1.2 | 1.1 | 2,193 |
| メル | 42.9 | 38.3 | 42.9 | 38.3 | 44,313 |

| 銘柄 | 期首 | | 当期 | | 期末 評価額 |
|----|-------|------|-------|------|-----------|
| | 株数 | 千株 | 株数 | 千株 | |
| セ | 11.4 | 8.6 | 11.4 | 8.6 | 18,275 |
| ワ | 7.9 | 6.1 | 7.9 | 6.1 | 4,227 |
| イ | 1.8 | 1.4 | 1.8 | 1.4 | 8,428 |
| コ | 1.7 | 1.7 | 1.7 | 1.7 | 1,286 |
| 一 | 2.4 | 1.5 | 2.4 | 1.5 | 1,357 |
| エ | 4.4 | 2.9 | 4.4 | 2.9 | 1,357 |
| ソ | 1.3 | 0.9 | 1.3 | 0.9 | 1,893 |
| ン | 1.2 | 1.8 | 1.2 | 1.8 | 3,164 |
| ム | 107.4 | 74.6 | 107.4 | 74.6 | 94,816 |
| ク | 11 | 9.3 | 11 | 9.3 | 13,680 |
| ル | 6.3 | 4.4 | 6.3 | 4.4 | 8,250 |
| セ | 2.6 | 2.3 | 2.6 | 2.3 | 6,320 |
| 信 | 59.6 | 44.1 | 59.6 | 44.1 | 505,606 |
| 作 | 4.6 | 3.4 | 4.6 | 3.4 | 39,100 |
| 防 | 6.3 | 4 | 6.3 | 4 | 2,944 |
| コ | 8.7 | 5.8 | 8.7 | 5.8 | 6,478 |
| ッ | 0.6 | 0.3 | 0.6 | 0.3 | 1,164 |
| ニ | 1.3 | 0.8 | 1.3 | 0.8 | 2,213 |
| ー | 1.2 | 0.9 | 1.2 | 0.9 | 772 |
| リ | 0.4 | 0.5 | 0.4 | 0.5 | 1,072 |
| ン | 3.1 | 2.6 | 3.1 | 2.6 | 2,358 |
| ブ | 1.4 | 1 | 1.4 | 1 | 17,590 |
| ツ | 2.3 | 1.8 | 2.3 | 1.8 | 2,881 |
| ル | 2 | 1.4 | 2 | 1.4 | 1,148 |
| プ | 2.1 | 1.7 | 2.1 | 1.7 | 2,221 |
| ケ | 1.9 | 1.7 | 1.9 | 1.7 | 1,832 |
| ン | 1 | — | 1 | — | — |
| 機 | 0.7 | 0.6 | 0.7 | 0.6 | 1,453 |
| 業 | 8.8 | 6.9 | 8.8 | 6.9 | 11,723 |
| 所 | 0.6 | 0.5 | 0.6 | 0.5 | 2,012 |
| 災 | 6 | 4.9 | 6 | 4.9 | 23,397 |
| ム | 4.1 | 3.1 | 4.1 | 3.1 | 11,361 |
| ク | 6 | 4.9 | 6 | 4.9 | 1,852 |
| ラ | 1.8 | 1.4 | 1.8 | 1.4 | 10,808 |
| ブ | 7.3 | 5.3 | 7.3 | 5.3 | 47,594 |
| ツ | 1.2 | 0.8 | 1.2 | 0.8 | 1,697 |
| ル | 8.6 | 6.9 | 8.6 | 6.9 | 452,778 |
| プ | 0.7 | 0.5 | 0.7 | 0.5 | 4,120 |
| ケ | 6.8 | 5.5 | 6.8 | 5.5 | 68,585 |
| ン | 2.5 | 1.7 | 2.5 | 1.7 | 2,296 |
| 機 | 1.1 | 0.9 | 1.1 | 0.9 | 2,830 |
| 業 | 0.6 | 0.3 | 0.6 | 0.3 | 1,137 |
| 所 | 2.2 | 1.7 | 2.2 | 1.7 | 1,727 |
| ト | 0.9 | 0.7 | 0.9 | 0.7 | 3,185 |
| ク | 1.9 | 1.4 | 1.9 | 1.4 | 2,024 |
| ス | 0.9 | 0.9 | 0.9 | 0.9 | 1,711 |
| ム | 4.4 | 3.2 | 4.4 | 3.2 | 66,496 |
| シ | 6.6 | 4.8 | 6.6 | 4.8 | 13,147 |
| ン | 1.3 | 0.9 | 1.3 | 0.9 | 1,804 |
| 機 | 5.2 | 3.6 | 5.2 | 3.6 | 6,944 |
| 業 | 1.2 | 0.8 | 1.2 | 0.8 | 2,343 |
| 所 | 2.5 | 2 | 2.5 | 2 | 1,694 |
| ト | 2.1 | 0.8 | 2.1 | 0.8 | 1,221 |
| ク | 2.1 | 1.5 | 2.1 | 1.5 | 11,460 |
| ス | 8.6 | 5.8 | 8.6 | 5.8 | 9,877 |
| ム | 8.9 | 6.1 | 8.9 | 6.1 | 145,241 |
| シ | 0.7 | 0.6 | 0.7 | 0.6 | 1,866 |
| ン | 0.8 | 0.5 | 0.8 | 0.5 | 1,720 |
| 業 | 4 | 3 | 4 | 3 | 30,030 |
| 所 | 6.8 | 5 | 6.8 | 5 | 30,900 |
| ト | 1.7 | 0.8 | 1.7 | 0.8 | 5,024 |
| ク | 3.4 | 2.6 | 3.4 | 2.6 | 8,918 |

| 銘柄 | 期首 | | 当期 | | 期末 |
|-------|-------|------|---------|----|----|
| | 株数 | 株数 | 評価 | 価額 | |
| | 千株 | 千株 | 千円 | | |
| 京電 | 13.1 | 10.3 | 69,236 | | |
| 太村 | 4.4 | 3.3 | 19,470 | | |
| 双葉 | 27.9 | 20.7 | 185,389 | | |
| 北陸 | 1.8 | 1.1 | 855 | | |
| 二日 | 2 | 1.4 | 1,404 | | |
| K本 | 3.8 | 3.1 | 3,298 | | |
| 小糸 | 1.5 | 1.2 | 2,589 | | |
| ミズ | 2.4 | 1.6 | 2,451 | | |
| GREEN | 5.8 | 4.3 | 28,208 | | |
| ヤ | 4.9 | 2.5 | 1,610 | | |
| キヤ | 1.9 | 1.2 | 10,800 | | |
| キヤ | 0.9 | 0.3 | 471 | | |
| 象 | 46 | 34.6 | 89,198 | | |
| 東印 | 24.1 | 18.2 | 20,202 | | |
| 送京 | 3.1 | 1.8 | 2,998 | | |
| トエ | 6.2 | 4.2 | 187,950 | | |
| ユ機 | 2.2 | 1.9 | 3,847 | | |
| ニ | 1.4 | 1.2 | 1,086 | | |
| 田自 | 7.4 | 5.6 | 51,352 | | |
| モホ | 1.8 | 1.1 | 1,673 | | |
| 三櫻 | 3.6 | 1.8 | 1,942 | | |
| デ | 20.9 | 15.4 | 115,315 | | |
| 東海 | 1.9 | 1.6 | 2,580 | | |
| 川崎 | 6.5 | 5.7 | 13,537 | | |
| 名村 | 10.1 | 8.6 | 1,935 | | |
| 菱 | 1.8 | 1.3 | 1,181 | | |
| 三近 | 1.7 | 0.7 | 799 | | |
| 日産 | 109.4 | 82.8 | 47,055 | | |
| イト | 28 | 19.8 | 26,452 | | |
| ヨ | 106.1 | 71 | 673,364 | | |
| 日野 | 12 | 9.4 | 8,328 | | |
| 三武 | 31.7 | 27.4 | 7,535 | | |
| 日新 | 2.9 | 2 | 3,822 | | |
| 極東 | 2.3 | 1.1 | 804 | | |
| ト東 | 2.8 | 2.8 | 2,539 | | |
| ビ | 2.1 | 1.2 | 1,951 | | |
| テ | 1.2 | 0.9 | 1,053 | | |
| N | 1.9 | 0.7 | 2,100 | | |
| フ | 2.3 | 1.4 | 1,855 | | |
| 大 | 3.9 | 3.2 | 4,281 | | |
| 同 | 3.8 | 2.4 | 1,116 | | |
| レ | 3.2 | 3 | 1,731 | | |
| 太 | 8.3 | 4.9 | 1,690 | | |
| 河 | 2.6 | 2.2 | 2,785 | | |
| アマ | 2.8 | 3.2 | 1,225 | | |
| 今 | 7.8 | 5 | 20,375 | | |
| 本 | 26.5 | 22.4 | 20,876 | | |
| S | 3.9 | 1.5 | 1,053 | | |
| ヤ | 74.6 | 55 | 180,510 | | |
| T | 19.1 | 14 | 64,946 | | |
| エ | 29.5 | 20 | 40,660 | | |
| 豊 | 11.9 | 9.3 | 24,189 | | |
| 愛 | 5.1 | 3.6 | 1,468 | | |
| ヨ | 1.4 | 1 | 1,615 | | |
| エ | 3.1 | 2.4 | 5,522 | | |
| シ | 2.5 | 2.3 | 1,943 | | |
| エ | 1.4 | 1 | 1,152 | | |
| シ | 1.7 | 1.2 | 1,788 | | |
| エ | 3.5 | 2.8 | 88,060 | | |
| テ | 2.1 | 2.7 | 3,936 | | |
| ジ | 1.5 | 1.6 | 1,614 | | |

| 銘柄 | 期首 | | 当期 | | 期末 |
|--------------|------|------|---------|----|----|
| | 株数 | 株数 | 評価 | 価額 | |
| | 千株 | 千株 | 千円 | | |
| 精密機器(3.0%) | | | | | |
| テ | 27 | 21.5 | 97,502 | | |
| ク | 2.3 | 1.9 | 1,858 | | |
| 日 | 3.3 | 2.6 | 2,368 | | |
| 島津 | 11.4 | 9.1 | 45,682 | | |
| イ | 0.7 | 0.5 | 2,225 | | |
| 東 | 2.3 | 1.8 | 1,789 | | |
| マ | 1.9 | 1.4 | 6,552 | | |
| ニ | 4 | 2.8 | 6,179 | | |
| ト | 13.7 | 10.6 | 12,084 | | |
| オ | 5 | 4 | 7,060 | | |
| 理 | 53 | 37.2 | 85,522 | | |
| タ | 1.1 | 0.9 | 2,429 | | |
| H | 0.9 | 0.7 | 1,783 | | |
| 朝 | 19.1 | 13.8 | 238,119 | | |
| シ | 11 | 7.6 | 24,662 | | |
| 大 | 10.5 | 8.7 | 4,097 | | |
| メ | 2.9 | 3 | 1,755 | | |
| セ | 1.5 | 1.2 | 10,644 | | |
| ニ | 1.2 | 1.2 | 2,576 | | |
| の | 6.4 | 5 | 6,320 | | |
| その他製品(2.3%) | | | | | |
| バ | 0.8 | 1.1 | 2,319 | | |
| 前 | 1.4 | 1 | 3,510 | | |
| 永 | 6.2 | 3.7 | 1,102 | | |
| ア | 2.5 | 2.6 | 1,817 | | |
| バン | 9.9 | 5.9 | 44,244 | | |
| フ | 1.8 | 1.4 | 1,300 | | |
| パ | 1.4 | 1.2 | 5,082 | | |
| イ | 2.4 | 1.4 | 1,405 | | |
| フ | 2.3 | 1.7 | 4,159 | | |
| タ | 4.3 | 3.3 | 3,537 | | |
| プ | 2.4 | 1.8 | 1,841 | | |
| ウ | 1.8 | 1.2 | 1,303 | | |
| 大 | 1.1 | 0.8 | 1,855 | | |
| 凸 | 13 | 10.2 | 19,002 | | |
| 大 | 12.2 | 7.9 | 20,524 | | |
| 日 | 0.6 | 0.6 | 1,566 | | |
| N | 2.6 | 1.8 | 3,040 | | |
| ア | 8.2 | 6.5 | 15,392 | | |
| フ | 0.4 | 0.5 | 1,193 | | |
| タ | 5.7 | 4.2 | 26,922 | | |
| 大 | 0.7 | 0.6 | 2,316 | | |
| 河 | 2 | 1.6 | 888 | | |
| ク | 5.9 | 4.5 | 14,692 | | |
| ピ | 1.9 | 0.8 | 1,945 | | |
| リ | 4.9 | 2.6 | 910 | | |
| イ | 5.8 | 4.1 | 218,489 | | |
| 三 | 1.2 | 1.1 | 1,590 | | |
| タ | 2 | 1.6 | 2,640 | | |
| カ | 3.9 | 2.8 | 5,376 | | |
| コ | 0.8 | 0.6 | 4,470 | | |
| グ | 3.2 | 2.4 | 4,068 | | |
| オ | 0.8 | 0.6 | 1,545 | | |
| 電気・ガス業(1.2%) | | | | | |
| 東 | 77.2 | 62.2 | 18,100 | | |
| 京 | 29.5 | 20.5 | 27,388 | | |
| 中 | 35.8 | 25.8 | 28,392 | | |
| 関 | 13.7 | 9.9 | 10,117 | | |
| 北 | 8.7 | 6.8 | 3,971 | | |
| 東 | 22.3 | 14.8 | 12,565 | | |
| 四 | 8.1 | 4.1 | 3,140 | | |

| 銘柄 | 期首 | | 期末 | |
|----------------|------|------|--------|----|
| | 株数 | 株数 | 評価 | 価額 |
| | 千株 | 千株 | 千円 | |
| 九州電力 | 19.4 | 15.7 | 13,266 | |
| 北海電力 | 9.5 | 8.4 | 4,368 | |
| 沖電 | 1.9 | 1.3 | 1,861 | |
| 電線 | 7.5 | 5.7 | 9,313 | |
| 源ノ | — | 1.5 | 6,645 | |
| 東大 | 18.5 | 13.6 | 29,138 | |
| 東邦 | 18.5 | 12.6 | 26,397 | |
| 北海 | 4.9 | 3.6 | 19,404 | |
| 東海 | 1.3 | 1.2 | 1,849 | |
| 西部 | 1.3 | 1.2 | 2,934 | |
| 静岡 | 3.4 | 2.8 | 3,463 | |
| メタ | 0.4 | 0.9 | 1,673 | |
| 陸運業(3.3%) | | | | |
| 東武 | 10.3 | 7.4 | 21,563 | |
| 相模 | 3.2 | 2.5 | 5,690 | |
| 東京 | 23.7 | 17.7 | 26,514 | |
| 京浜 | 12.2 | 9.1 | 12,312 | |
| 小田 | 14.5 | 11.5 | 30,348 | |
| 京王 | 5.1 | 4 | 24,520 | |
| 京成 | 6.6 | 5.2 | 17,680 | |
| 富士 | 1.5 | 1.1 | 4,955 | |
| 東日 | 16.5 | 12.3 | 91,032 | |
| 西本 | 8.5 | 6.3 | 37,951 | |
| 東本 | 7.9 | 5.8 | 93,409 | |
| 西武 | 12.1 | 9.3 | 11,801 | |
| 鴻池 | 1.8 | 0.9 | 1,174 | |
| 西本 | 2.8 | 1.9 | 5,301 | |
| ハウ | 1.1 | 0.8 | 2,616 | |
| サカ | 0.7 | 0.5 | 2,397 | |
| 近鉄 | 9.2 | 6.8 | 26,010 | |
| 阪神 | 11.9 | 8.3 | 27,888 | |
| 南海 | 4.1 | 3 | 7,242 | |
| 京阪 | 4.1 | 3 | 9,270 | |
| 神戸 | 0.7 | 0.6 | 2,130 | |
| 名古屋 | 7.4 | 4.8 | 9,297 | |
| 山陽 | 1 | 0.9 | 1,778 | |
| 日本 | 3.1 | 2.3 | 17,066 | |
| ヤマ | 16.1 | 9.4 | 26,808 | |
| 山本 | 2.4 | 1.6 | 7,928 | |
| 丸全 | 1.2 | 0.8 | 2,680 | |
| セン | 5.4 | 4.1 | 4,091 | |
| ニッ | 3 | 1.7 | 3,933 | |
| 福山 | 1.2 | 0.8 | 3,784 | |
| セイ | 6.3 | 4.7 | 6,570 | |
| 神奈 | 0.4 | 0.1 | 348 | |
| 日中 | 1.7 | 1.4 | 6,524 | |
| 丸和 | 1.1 | 1.8 | 2,622 | |
| 丸州 | 7.9 | 5.2 | 12,771 | |
| S G | 9.8 | 13.1 | 39,955 | |
| 海運業(0.5%) | | | | |
| 日商 | 7.2 | 5.7 | 44,745 | |
| 川崎 | 5.4 | 4 | 28,600 | |
| N S | 3 | 2.4 | 11,868 | |
| ユナ | 0.6 | 0.7 | 2,352 | |
| 飯野 | 6.1 | 4.4 | 2,239 | |
| 空運業(0.5%) | | | | |
| 日本 | 15.2 | 16.6 | 38,312 | |
| ANA | 16.4 | 18.3 | 47,525 | |
| 倉庫・運輸関連業(0.2%) | | | | |
| トラン | 0.3 | 0.3 | 2,568 | |
| 日三 | 1.3 | 0.8 | 1,192 | |
| 三菱 | 2.8 | 2.3 | 7,233 | |

| 銘柄 | 期首 | | 期末 | |
|--------------|-------|------|--------|----|
| | 株数 | 株数 | 評価 | 価額 |
| | 千株 | 千株 | 千円 | |
| 三井倉庫 | 1.5 | 1.1 | 2,998 | |
| 住友倉庫 | 3.1 | 1.6 | 2,779 | |
| 澁澤倉庫 | 1.2 | 1 | 2,165 | |
| 安田倉庫 | 2.2 | 1.2 | 1,135 | |
| 東洋 | 2.2 | 1.1 | 1,658 | |
| 上野 | 4.9 | 3.2 | 7,382 | |
| 近鉄 | 2.1 | 1.4 | 3,704 | |
| 情報・通信業(8.4%) | | | | |
| NEC | 3.5 | 3.1 | 6,280 | |
| シネマ | 4.2 | 3 | 6,366 | |
| デジタル | 0.7 | 0.5 | 4,265 | |
| 日鉄 | 2 | 1.3 | 4,829 | |
| T I | 10.2 | 7.4 | 22,459 | |
| グリー | 11.3 | 8.2 | 5,477 | |
| コーエー | 1.9 | 2 | 9,730 | |
| KL | 3.1 | 2 | 1,268 | |
| ホル | 2.5 | 2.2 | 2,354 | |
| ネク | 24.6 | 16 | 34,208 | |
| コロ | 3.5 | 2.3 | 1,902 | |
| プロ | 7.4 | 6.2 | 3,155 | |
| デジタル | 2.5 | 1.4 | 2,658 | |
| S H I | 0.5 | 0.5 | 12,285 | |
| テイ | 1 | 0.9 | 1,734 | |
| ガン | 2.4 | 1.8 | 4,078 | |
| GMO | 2.1 | 1.5 | 21,495 | |
| インター | 2 | 2.4 | 8,460 | |
| ラ | — | 2.4 | 9,204 | |
| チ | — | 1.7 | 3,797 | |
| マ | — | 1.1 | 9,185 | |
| 野村 | 13.8 | 12.5 | 49,625 | |
| インテ | 2.5 | 2.3 | 3,358 | |
| イン | 1.5 | 1.1 | 2,625 | |
| S a n s | — | 0.7 | 6,776 | |
| フジ | 8.1 | 6.1 | 7,039 | |
| ジ | 3.4 | 2.3 | 48,438 | |
| ジャ | 1.8 | 1.1 | 6,930 | |
| T D C | 3.1 | 2.5 | 3,462 | |
| Z | 132.2 | 98 | 67,247 | |
| トレ | 4.8 | 3.7 | 22,163 | |
| 日 | 2 | 1.5 | 13,380 | |
| フ | 2 | 1.5 | 3,616 | |
| オ | 1.1 | 0.8 | 4,584 | |
| 伊藤 | 4.9 | 3.5 | 11,900 | |
| 大塚 | 5.3 | 4 | 23,320 | |
| サ | 1.7 | 1.4 | 3,332 | |
| 電通 | 0.9 | 1.1 | 4,587 | |
| デ | 2 | 1.4 | 6,825 | |
| ウ | 0.7 | 0.5 | 2,845 | |
| W O W | 0.7 | 0.6 | 1,431 | |
| ネ | 3.8 | 3.1 | 10,741 | |
| マ | 1 | 0.8 | 2,576 | |
| エ | 2.9 | 2.2 | 1,504 | |
| 日 | 1.8 | 1.8 | 2,671 | |
| 兼 | 3.3 | 2.7 | 7,946 | |
| 松 | 0.7 | 0.7 | 2,611 | |
| T B S | 5.8 | 4.7 | 7,637 | |
| 日本 | 7.3 | 5.6 | 6,608 | |
| テレ | 2.5 | 2.2 | 3,753 | |
| スカ | 5.5 | 4.2 | 1,705 | |
| テレ | 1 | 0.8 | 1,675 | |
| コ | 0.9 | 0.7 | 1,079 | |
| 日 | 13.1 | 11.1 | 2,486 | |

| 銘柄 | 期首 | | 期末 | |
|----------------|-------|------|---------|----|
| | 株数 | 株数 | 評価 | 価額 |
| | 千株 | 千株 | 千円 | |
| 日本電信電話 | 124.7 | 80.2 | 232,700 | |
| KDDI | 68.1 | 55.2 | 187,348 | |
| ソフトバンク | 84.6 | 63.4 | 93,102 | |
| NTTドコモ | 1 | 0.8 | 15,288 | |
| GMOインターネット | 65.5 | — | — | |
| KADOKAWA | 4.4 | 3.2 | 8,899 | |
| 学研ホールディングス | 2.9 | 2 | 10,000 | |
| ゼンリ | 1.6 | 1.6 | 1,939 | |
| 松竹 | 3.1 | 2 | 2,078 | |
| 東宝 | 0.7 | 0.5 | 6,050 | |
| 東映 | 5.5 | 4.2 | 19,803 | |
| エヌ・ティ・ティ・データ | 0.3 | 0.2 | 3,910 | |
| DT | 26.3 | 18.8 | 35,682 | |
| スクウェア・エニックス | 2.9 | 1.9 | 4,957 | |
| スクウェア・ホールディングス | 4.1 | 3.1 | 20,212 | |
| カブコム | 4.5 | 6.1 | 18,513 | |
| SCS | 2.4 | 1.7 | 11,509 | |
| 日本システム | 1.1 | 1 | 2,336 | |
| アイネ | 2 | 1.6 | 2,380 | |
| TOKAI | 1.1 | 1.6 | 5,952 | |
| 富士ソフト | 1.5 | 0.9 | 5,274 | |
| NSD | 3.8 | 2.7 | 5,389 | |
| コマホールド | 3.5 | 2.5 | 17,175 | |
| JBCCH | 1.5 | 1.5 | 2,271 | |
| ソフトバンクグループ | 74.5 | 54.9 | 341,093 | |
| 卸売業(4.7%) | | | | |
| エレマ | 1.8 | 0.9 | 979 | |
| あら | 0.9 | 0.6 | 2,604 | |
| フイール | 2.4 | 1.9 | 932 | |
| 双日 | 51.4 | 34.2 | 11,046 | |
| アルフレッサ | 10.9 | 6.9 | 11,971 | |
| 横濱冷凍 | 3 | 1 | 910 | |
| アルコニクス | 2.2 | 1.5 | 2,343 | |
| 神戸物産 | 3.5 | 5.7 | 24,595 | |
| あい | 2.2 | 1 | 2,238 | |
| ダイワボウ | 0.9 | 3.4 | 6,868 | |
| マクニカ | 2.3 | 1.5 | 3,835 | |
| バイタル | 0.9 | 1 | 800 | |
| レスター | 0.9 | 0.6 | 1,141 | |
| TOKAI | 5.7 | 3.5 | 3,167 | |
| シップ | 1.7 | 2.7 | 7,468 | |
| コマダ | 2.5 | 2.3 | 4,675 | |
| 小野 | 2 | 0.7 | 1,076 | |
| エコート | 4.4 | 2.4 | 1,533 | |
| ナガイ | 1.3 | 0.8 | 2,068 | |
| 三菱 | 0.8 | 0.5 | 1,475 | |
| 松田 | 1.2 | 1.1 | 2,872 | |
| 第一 | 1.3 | 1.2 | 4,494 | |
| メディア | 9.7 | 6.4 | 13,619 | |
| アズ | 0.7 | 0.6 | 9,744 | |
| ドウ | 1.4 | 0.9 | 1,562 | |
| 高 | 1.1 | 1 | 1,620 | |
| 日本 | 3.2 | 2.5 | 3,302 | |
| ID | 4.8 | 3.3 | 3,177 | |
| シ | 1.8 | 1.1 | 1,365 | |
| 伊藤 | 65.9 | 48.4 | 157,638 | |
| 丸 | 95.4 | 67.6 | 58,386 | |
| 長瀬 | 4.2 | 3.1 | 5,542 | |
| 豊田 | 10.5 | 6.8 | 32,368 | |
| 兼 | 3.9 | 3 | 4,197 | |
| 三井 | 80.9 | 55.4 | 131,962 | |
| 日本 | 0.6 | 0.3 | 1,107 | |

| 銘柄 | 期首 | | 期末 | |
|-----|------|------|---------|----|
| | 株数 | 株数 | 評価 | 価額 |
| | 千株 | 千株 | 千円 | |
| カス | 1.5 | 1.1 | 1,282 | |
| メ | 0.4 | 0.7 | 1,574 | |
| ゼ | 4.6 | 2.8 | 3,012 | |
| 山住 | 57.4 | 41.8 | 63,765 | |
| 内 | 0.6 | 0.4 | 2,152 | |
| 三 | 60.8 | 41.8 | 135,473 | |
| 第 | 0.7 | 0.8 | 3,792 | |
| 三 | 2.2 | 1.4 | 3,530 | |
| カ | 1.1 | 0.7 | 1,577 | |
| マ | 1.2 | 0.9 | 2,691 | |
| ノ | 2.1 | 1.6 | 5,192 | |
| ン | 0.8 | 0.6 | 2,499 | |
| キ | 1.4 | 0.9 | 1,612 | |
| ヤ | 2.1 | 2 | 12,240 | |
| ン | 3 | 2 | 2,684 | |
| マ | 2.2 | 1.9 | 3,108 | |
| ノ | 2.3 | 1.6 | 1,614 | |
| ン | 2.9 | 1.9 | 3,619 | |
| キ | 2.1 | 1.7 | 2,687 | |
| ヤ | 1.1 | 0.5 | 487 | |
| ン | 2.6 | 2.2 | 4,741 | |
| ヨ | 0.9 | 0.7 | 1,537 | |
| 新 | 2.2 | 1.6 | 1,228 | |
| 三 | 0.8 | 0.8 | 1,279 | |
| 東 | 2 | 1.6 | 1,851 | |
| モ | 1.3 | 1 | 3,210 | |
| 加 | 1.2 | 0.8 | 2,267 | |
| 立 | 1.1 | 0.8 | 1,189 | |
| 花 | 1.7 | 1.1 | 5,280 | |
| PAL | 1.8 | 1.5 | 2,328 | |
| ヤ | 0.6 | 0.3 | 1,473 | |
| 日 | 2.2 | 1.7 | 4,931 | |
| ト | 2.9 | 2.3 | 3,489 | |
| オ | 1.5 | 1 | 3,440 | |
| 加 | 2 | 1.7 | 3,243 | |
| イ | 1.1 | 0.8 | 1,840 | |
| 日 | 2.5 | 1.5 | 4,018 | |
| 因 | 11.9 | 8.7 | 37,758 | |
| ス | 3.9 | 2.8 | 9,072 | |
| 小 | | | | |
| ロ | 2.4 | 1.6 | 8,928 | |
| サ | 0.8 | 0.5 | 2,055 | |
| カ | 0.8 | 0.6 | 1,386 | |
| ワ | 1.4 | 1.1 | 6,512 | |
| エ | 1.2 | 1.6 | 2,512 | |
| ア | 2 | 1.6 | 1,836 | |
| ゲ | 1.5 | 1.2 | 2,086 | |
| く | 0.7 | 0.9 | 3,780 | |
| キ | 1.2 | 1 | 1,924 | |
| バル | 1.4 | 1.2 | 1,867 | |
| エ | 3.8 | 2.3 | 2,385 | |
| サ | 3.4 | 2.8 | 1,694 | |
| ハ | 1.4 | 1.4 | 1,520 | |
| アル | 1 | 1.1 | 3,894 | |
| ク | 1.9 | 1.6 | 2,534 | |
| ジン | 0.6 | 0.5 | 3,545 | |
| ビ | 5.7 | 4.1 | 4,432 | |
| D | 4.4 | 4.5 | 4,851 | |
| M | 7.1 | 9.7 | 23,144 | |
| J | 11 | 8.5 | 8,083 | |
| ド | 1.4 | 1 | 1,644 | |
| マ | 4.1 | 3 | 15,300 | |

| 銘柄 | 期首 | | 期末 | |
|----------------------------|------|------|---------|----|
| | 株数 | 株数 | 評価 | 価額 |
| | 千株 | 千株 | 千円 | |
| ブロンコビリー | 1 | 1.1 | 2,636 | |
| ZOZO | 6.8 | 4.4 | 18,150 | |
| 物語コーポレーション | 0.4 | 0.6 | 3,630 | |
| ココカラファイン | 1 | 0.7 | 6,048 | |
| 三越伊勢丹ホールディングス | 16 | 12.6 | 9,147 | |
| ウエルシアホールディングス | 2.9 | 4 | 16,360 | |
| クリエイトSDホールディングス | 1.7 | 1.1 | 4,251 | |
| チムニー | 1.1 | 1.5 | 2,149 | |
| ジョイフル本田 | 3 | 2 | 2,836 | |
| すかいらーくホールディングス | 10.7 | 8.4 | 13,272 | |
| コイテッド・スーパーマーケット・ホールディングス | 2.5 | 1.7 | 1,915 | |
| あさひ | 1.5 | 1.5 | 1,950 | |
| コスモス薬品 | 0.9 | 0.8 | 15,632 | |
| セブン&アイ・ホールディングス | 36.6 | 27 | 132,516 | |
| クリエイト・レストランツ・ホールディングス | 6.8 | — | — | |
| ツルハホールディングス | 2.1 | 1.5 | 21,480 | |
| サンマルクホールディングス | 0.9 | 1.1 | 1,639 | |
| トリドールホールディングス | 3 | 2.2 | 4,897 | |
| クスリのアオキホールディングス | 0.9 | 0.8 | 6,272 | |
| FOOD & LIFE COMPANIES | 5.8 | 4.3 | 19,522 | |
| ノジマ | 2.1 | 1.5 | 3,967 | |
| カッパ・クリエイト | 2.2 | 1.7 | 2,347 | |
| 良品計画 | 12.9 | 8.1 | 18,573 | |
| ココナ | 3.8 | 4.1 | 1,435 | |
| コーナン商事 | 1.4 | 1.3 | 4,816 | |
| エスコ | 0.9 | 1.2 | 2,365 | |
| バウファクトリー・インターナショナルホールディングス | 21.1 | 14.3 | 31,073 | |
| ニッポン屋チェーン | 2.6 | 2.2 | 2,941 | |
| ゼンショーホールディングス | 4.9 | 4 | 11,068 | |
| 幸楽苑ホールディングス | 1.2 | — | — | |
| サイゼリヤ | 1.5 | 1.2 | 2,948 | |
| VTホールディングス | 7.4 | 4.3 | 2,279 | |
| ユナイテッドアローズ | 1.4 | 1.4 | 2,424 | |
| ハイデイズ | 1.9 | 1.5 | 2,509 | |
| ヒロワ | 3.8 | 2.7 | 5,092 | |
| 荳蔻 | 0.7 | 0.5 | 2,442 | |
| スギホールディングス | 1.9 | 1.5 | 12,885 | |
| ヨンドシーホールディングス | 1 | 1 | 1,772 | |
| ファミリーマート | 7.8 | — | — | |
| 木曾路 | 1.7 | 1.4 | 3,252 | |
| SRSホールディングス | 2.9 | 2.7 | 2,184 | |
| ケーヨー | 3.3 | 2.5 | 2,002 | |
| 上新電機 | 1.3 | 0.8 | 1,950 | |
| 日本瓦 | 1.6 | 3.9 | 5,928 | |
| ロイヤルホールディングス | 2.4 | 1.8 | 3,497 | |
| 鳥忠 | 1.7 | — | — | |
| チヨダ | 0.7 | 0.6 | 489 | |
| ライフコーポレーション | 0.8 | 0.6 | 2,580 | |
| リンガーハット | 1.8 | 1.4 | 3,221 | |
| AOKIホールディングス | 1.5 | 2.2 | 1,353 | |
| オーケー | 1.8 | 1.2 | 1,356 | |
| オコメ | 1.3 | 1.1 | 2,765 | |
| 青い山 | 1.5 | 2.5 | 1,602 | |
| 青い山 | 1.1 | 0.8 | 7,936 | |
| 高松島 | 5.4 | 4.7 | 5,249 | |
| 高松島 | 2.9 | 2.4 | 2,222 | |
| エイチ・ツー・オー | 3.3 | 2.8 | 2,307 | |
| 近鉄百貨店 | 0.3 | 0.2 | 477 | |
| 丸井グループ | 8.9 | 6.2 | 11,854 | |
| アクシアル | 0.8 | 0.7 | 2,831 | |
| イズ | 36.2 | 26.5 | 80,772 | |
| イズ | 1.9 | 1.4 | 5,054 | |

| 銘柄 | 期首 | | 期末 | |
|--------------------|-------|-------|---------|----|
| | 株数 | 株数 | 評価 | 価額 |
| | 千株 | 千株 | 千円 | |
| 平和堂 | 1.4 | 0.5 | 1,117 | |
| フジ | 1 | 0.8 | 1,591 | |
| ヤマオ | 1.2 | 0.9 | 6,363 | |
| ゼビオホールディングス | 1 | 0.3 | 315 | |
| ケースホールディングス | 9.3 | 6 | 6,888 | |
| アインホールディングス | 1.2 | 1.1 | 8,085 | |
| ヤマダホールディングス | 29.3 | 22 | 10,406 | |
| アークランドサカモト | 1.9 | 1.5 | 2,283 | |
| ニトリホールディングス | 4.1 | 2.7 | 54,823 | |
| 吉野家ホールディングス | 3.4 | 2.6 | 5,444 | |
| サガミホールディングス | 2.6 | 2.3 | 2,359 | |
| 王将フードサービス | 0.7 | 0.5 | 2,970 | |
| ブレナ | 0.7 | — | — | |
| ミニストップ | 0.8 | 0.2 | 293 | |
| アークス | 1.7 | 1.1 | 2,589 | |
| パローホールディングス | 2 | 1.2 | 2,959 | |
| ベール | 0.6 | 0.5 | 2,920 | |
| ファーストリテイリング | 1.3 | 0.9 | 65,898 | |
| サントラック | 3.5 | 2.6 | 9,711 | |
| サックスパーホールディングス | 3.9 | 2.8 | 1,506 | |
| ペール | 1.6 | 2 | 1,606 | |
| 銀業(4.9%) | | | | |
| じもとホールディングス | 15.8 | 2.2 | 1,513 | |
| めぶきフィナンシャルグループ | 44 | 31.5 | 7,591 | |
| 東京きらぼしフィナンシャルグループ | 1.7 | 1.4 | 2,207 | |
| 九州フィナンシャルグループ | 20.9 | 12.7 | 5,257 | |
| ゆうちょ銀行 | 22.9 | 17.1 | 16,330 | |
| コンコリア・フィナンシャルグループ | 50.3 | 37.9 | 16,145 | |
| 西日本フィナンシャルホールディングス | 6.4 | 4.5 | 3,096 | |
| 関西みらいフィナンシャルグループ | 4.9 | — | — | |
| 三十三フィナンシャルグループ | 1.4 | 1 | 1,451 | |
| 第四北越フィナンシャルグループ | 1.3 | 0.9 | 2,354 | |
| ひろぎんホールディングス | — | 9.3 | 5,793 | |
| 新生銀行 | 7.1 | 5.8 | 7,986 | |
| あおぞら銀行 | 6 | 4.1 | 10,573 | |
| 三菱UFJフィナンシャル・グループ | 639.3 | 471.1 | 278,278 | |
| りそなホールディングス | 101.5 | 82.5 | 34,864 | |
| 三井住友トラスト・ホールディングス | 17.9 | 13.1 | 47,133 | |
| 三井住友フィナンシャルグループ | 63.4 | 47.2 | 177,519 | |
| 千葉銀行 | 29.5 | 21.8 | 14,736 | |
| 群馬銀行 | 15.3 | 12.1 | 4,222 | |
| 武蔵野銀行 | 1.2 | 0.8 | 1,395 | |
| 筑波銀行 | 13.1 | 13.5 | 2,335 | |
| 七十七銀行 | 2.5 | 1.6 | 1,944 | |
| 青森銀行 | 1.3 | 1 | 2,064 | |
| 秋田銀行 | 1 | 0.9 | 1,293 | |
| 山形銀行 | 1.7 | 1.5 | 1,278 | |
| 山梨銀行 | 0.9 | 0.8 | 1,324 | |
| 東海銀行 | 10.6 | 7.8 | 1,677 | |
| 東日本銀行 | 2.5 | 2 | 2,012 | |
| みちのく銀行 | 2.2 | 1.9 | 1,702 | |
| ふくおかフィナンシャルグループ | 7.4 | 5.6 | 11,267 | |
| 静岡六 | 20.9 | 14.2 | 12,126 | |
| 十 | 0.8 | 0.7 | 1,519 | |
| スルガ銀行 | 9.5 | 6.4 | 2,272 | |
| 八十二銀行 | 19.9 | 11.2 | 4,166 | |
| 山梨中央銀行 | 2.2 | 1.6 | 1,313 | |
| 大垣共立銀行 | 1.7 | 1.2 | 2,284 | |
| 福井銀行 | 1 | 0.8 | 1,218 | |
| 北国銀行 | 1.1 | 0.8 | 1,621 | |
| 伊賀銀行 | 1.2 | 1.2 | 1,956 | |
| 滋賀銀行 | 1.9 | 1.4 | 2,587 | |

| 銘柄 | 期首 | | 期末 | |
|---------------------------|---------|-------|---------|----|
| | 株数 | 株数 | 評価 | 価額 |
| | 千株 | 千株 | 千円 | |
| 南都銀 行 | 1.3 | 0.8 | 1,576 | |
| 百五都銀 行 | 8.3 | 5.3 | 1,680 | |
| 京紀陽 行 | 3.2 | 2.3 | 11,166 | |
| ほくほくフィナンシャルグループ | 3.3 | 2.4 | 3,720 | |
| 5.1 | 4.1 | 3,362 | | |
| 広山陰 同 行 | 11.8 | — | — | |
| 山中 予 行 | 5.3 | 4.4 | 2,477 | |
| 伊予 予 行 | 7.5 | 4.8 | 4,156 | |
| 百十 四 行 | 12.4 | 7.5 | 4,320 | |
| 四阿 国 行 | 1 | 0.7 | 1,084 | |
| 百四阿 国 行 | 2.1 | 1.6 | 1,144 | |
| 大波 行 | 1.3 | 0.8 | 1,692 | |
| 大分 行 | 1.1 | 0.7 | 1,234 | |
| 宮崎 行 | 1.1 | 1 | 2,018 | |
| 佐賀 行 | 1.9 | 1 | 1,416 | |
| 沖繩 行 | 0.9 | 0.6 | 1,578 | |
| 琉球 行 | 2.5 | 2.2 | 1,729 | |
| セブン 行 | 30.9 | 21 | 5,271 | |
| みずほフィナンシャルグループ | 1,255.7 | 92.5 | 142,727 | |
| 山口フィナンシャルグループ | 9.7 | 6.7 | 4,254 | |
| 名古屋 行 | 0.9 | 0.7 | 1,785 | |
| 北洋 行 | 10.6 | 9.8 | 2,459 | |
| 愛知 行 | 0.6 | 0.6 | 2,046 | |
| 愛媛 行 | 2 | 1.6 | 1,227 | |
| 京葉 行 | 3.9 | 2.4 | 1,063 | |
| 栃木 行 | 10.6 | 15.1 | 2,597 | |
| 北日 本 行 | 1.2 | 1.3 | 1,995 | |
| 東和 行 | 2.8 | 3 | 1,500 | |
| 福島 行 | 8.9 | 5.3 | 1,261 | |
| 大東 行 | 2.8 | 3 | 1,848 | |
| トモニホールディングス | 8.7 | 6.5 | 2,060 | |
| フィデアホールディングス | 20.3 | 18.4 | 2,300 | |
| 池田泉州ホールディングス | 11 | 11.6 | 1,902 | |
| 証券・商品先物取引業 (0.8%) | | | | |
| F P G | 5 | 4.3 | 2,932 | |
| S B I | 11 | 8.9 | 23,166 | |
| ジャフコ | 1.5 | 1.1 | 7,172 | |
| 和証券グループ本社 | 73.3 | 49.2 | 29,426 | |
| 大野村 | 164.7 | 106.2 | 56,477 | |
| 岡三証券グループ | 5.1 | 4.1 | 1,631 | |
| 丸三証券 | 5.7 | 3.4 | 2,084 | |
| 東洋証券 | 18 | 10.1 | 1,444 | |
| 東海東京フィナンシャル・ホールディングス | 10.8 | 7.8 | 3,049 | |
| 水戸証券 | 7.4 | 4.7 | 1,377 | |
| いちよし証券 | 4.7 | 3.6 | 2,178 | |
| 松井証券 | 4.6 | 2.5 | 2,002 | |
| マネックスグループ | 9.5 | 7.3 | 4,263 | |
| 極東証券 | 2.8 | 1.8 | 1,405 | |
| 岩井コスモホールディングス | 2 | 1.9 | 2,585 | |
| 保険業 (1.9%) | | | | |
| かんぽ生命保険 | 2.8 | 8.6 | 16,899 | |
| SOMPOホールディングス | 17.9 | 12.1 | 57,862 | |
| アニコムホールディングス | 0.9 | 3.7 | 3,337 | |
| MS&ADインシュアランスグループホールディングス | 24.2 | 16.2 | 57,445 | |
| 第一生命ホールディングス | 53 | 34.3 | 74,756 | |
| 東京海上ホールディングス | 33.2 | 22.9 | 123,018 | |
| T&Dホールディングス | 27.7 | 21.1 | 28,864 | |
| その他金融業 (1.2%) | | | | |
| 全 国 保 証 | 2.8 | 1.9 | 10,222 | |
| クレディセゾン | 6.8 | 4.4 | 5,500 | |
| 芙蓉総合リース | 1 | 0.7 | 5,131 | |
| みずほリース | 1.9 | 1.1 | 3,751 | |

| 銘柄 | 期首 | | 期末 | |
|---------------------|------|------|--------|----|
| | 株数 | 株数 | 評価 | 価額 |
| | 千株 | 千株 | 千円 | |
| 東京証券取引所 | 2 | 1.7 | 9,911 | |
| 日本証券金融 | 5.2 | 4.4 | 3,757 | |
| アイフル | 19.5 | 15.3 | 5,156 | |
| リコーリース | 0.8 | 0.5 | 1,785 | |
| イオンフィナンシャルサービス | 5.7 | 4.4 | 5,667 | |
| アジャック | 20.3 | 15.2 | 6,520 | |
| オリエンタル | 1.4 | 1.2 | 3,199 | |
| オリエンタル | 25.3 | 24 | 3,504 | |
| 日立キャピタル | 2.4 | — | — | |
| オリエント | 58.6 | 42.2 | 86,277 | |
| 三菱H Cキャピタル | 21.6 | 22.9 | 13,350 | |
| 日本取引所グループ | 27.4 | 19 | 49,732 | |
| イー・ギョウ | 1.5 | 1.3 | 3,026 | |
| NECキャピタルソリューション | 0.8 | 0.3 | 620 | |
| 不動産業 (2.0%) | | | | |
| い ち ち ち | 13.5 | 9.3 | 3,171 | |
| 日本駐車場開発 | 16.7 | 16.2 | 2,656 | |
| ビュートリック | 20.5 | 15.3 | 19,400 | |
| 野村不動産ホールディングス | 6.1 | 4.4 | 12,430 | |
| フージャースホールディングス | 4.1 | 3 | 1,950 | |
| オーブンハウス | 3.1 | 2.4 | 12,768 | |
| 東急不動産ホールディングス | 26.5 | 19.9 | 12,099 | |
| 飯田グループホールディングス | 7.5 | 5.8 | 15,451 | |
| パーク24 | 5.4 | 4.3 | 8,978 | |
| 三井不動産 | 46.5 | 32 | 79,296 | |
| 三菱地所 | 66 | 45.4 | 77,248 | |
| 平和不動産 | 2.1 | 1.4 | 5,985 | |
| 東 京 建 物 | 10.6 | 7.3 | 11,862 | |
| グランドビル | 3.3 | 2 | 2,822 | |
| 京神ビルディング | 2.1 | 1.8 | 2,682 | |
| 住友不動産 | 21.5 | 15.8 | 55,631 | |
| テーオー | 3.1 | 1.9 | 1,216 | |
| 東京楽天地 | 0.3 | 0.3 | 1,218 | |
| スターツコーポレーション | 1.2 | 0.9 | 2,486 | |
| 空港施設 | 3.3 | 2.5 | 1,425 | |
| ゴールドクレスト | 1.1 | 1.1 | 1,820 | |
| カハラレーベル | 7.1 | 7.9 | 2,504 | |
| イオンモール | 4.9 | 3.5 | 5,803 | |
| カチタス | 2.9 | 2 | 7,050 | |
| シーエ | 2.9 | 2 | 2,342 | |
| サンフロンティア不動産 | 3.1 | 2.4 | 2,678 | |
| 日本空港ビルディング | 3.2 | 2.5 | 12,312 | |
| サービス業 (5.9%) | | | | |
| 日 本 工 営 | 0.9 | 0.7 | 2,117 | |
| L I F U L L | 6.7 | 5.1 | 1,672 | |
| ミクシィ | 4.2 | 1.9 | 4,734 | |
| 日本M & Aセンター | 7.4 | 11.6 | 38,106 | |
| UTグループ | 2.1 | 1.2 | 3,505 | |
| タケエ | 2.4 | 1.6 | 2,462 | |
| G C A | 3.2 | 2.8 | 3,855 | |
| エス・エム・エス | 3.4 | 2.8 | 10,388 | |
| パーソルホールディングス | 9.7 | 7.2 | 18,230 | |
| クックパッド | 9.4 | 7.9 | 1,745 | |
| シミックホールディングス | 1.3 | 1.4 | 2,037 | |
| 総合警備保障 | 3.8 | 2.7 | 14,040 | |
| 綜合カクコム | 7.4 | 5.4 | 18,603 | |
| デイトック | 1.9 | 1.5 | 5,062 | |
| ツキホールディングス | 4.4 | — | — | |
| ベネフィット・ワン | 3.9 | 2.8 | 12,054 | |
| エヌ・エス・シー | 20.7 | 12.3 | 89,691 | |
| アウトソーシング | 8.3 | 4.5 | 7,978 | |
| ディー・エヌ・エー | 5.2 | 3.5 | 6,818 | |

| 銘柄 | 期首 | 当期 | 期末 |
|------------------------|------|------|---------|
| | 株数 | 株数 | 評価額 |
| | 千株 | 千株 | 千円 |
| 博報堂DYホールディングス | 13.1 | 9.8 | 17,375 |
| ぐるなび | 2.4 | 2.5 | 1,112 |
| ジャパンベストレスキューシステム | 2.4 | 1.7 | 1,830 |
| ファンコミュニケーションズ | 4 | 3.6 | 1,461 |
| パリュウコーマース | 1.1 | 1.1 | 4,625 |
| インフォマート | 11.3 | 8 | 7,512 |
| JPHホールディングス | 8.6 | 9.2 | 2,511 |
| EPSホールディングス | 1.8 | — | — |
| プレステージ・インターナショナル | 5 | 4 | 3,008 |
| ケネディクス | 10.8 | — | — |
| 電通グループ | 9.7 | 7.3 | 29,528 |
| テイクアンドギヴ・ニーズ | 1.8 | 2 | 2,052 |
| H.U.グループホールディングス | 2.3 | 1.9 | 6,241 |
| オリエンタルランド | 9.7 | 7.2 | 118,116 |
| ダスキン | 2.4 | 1.4 | 3,662 |
| 明光ネットワークジャパン | 2.8 | 3.5 | 2,089 |
| ファルコホールディングス | 1.2 | 1 | 1,736 |
| ラウンドワン | 3.4 | 3.4 | 4,182 |
| リゾートトラスト | 4.2 | 3.6 | 6,454 |
| ビー・エム・エル | 1.5 | 1.1 | 5,060 |
| りらいあコミュニケーションズ | 2.8 | 1.8 | 2,115 |
| ユー・エス・エス | 10.4 | 7.6 | 13,794 |
| サイバーエージェント | 6 | 17.7 | 35,063 |
| 楽天グループ | 44.6 | 35.9 | 40,279 |
| エン・ジャパン | 2 | 1.5 | 5,422 |
| テクノプロ・ホールディングス | 2.1 | 4.5 | 13,162 |
| アイ・アールジャパンホールディングス | 0.5 | 0.4 | 4,872 |
| ジャパンマテリアル | 3.4 | 2.6 | 3,138 |
| リクルートホールディングス | 65.6 | 48.3 | 305,883 |
| 日本郵政 | 70.3 | 47.7 | 44,704 |
| ベルシステム24ホールディングス | 2.5 | 1.7 | 2,701 |
| ソラスタ | 3.1 | 2.4 | 3,441 |
| ペイカレント・コンサルティング | 0.7 | 0.5 | 25,550 |
| ジャパンエレベーターサービスホールディングス | 1.2 | 2.7 | 7,487 |
| リログループ | 5.3 | 4.1 | 10,086 |
| エイチ・アイ・エス | 2.2 | 2 | 4,814 |
| 共立メンテナンス | 2 | 1.4 | 5,138 |
| イチネンホールディングス | 1.9 | 1.4 | 1,734 |
| 建設技術研究所 | 1.4 | 1.1 | 2,609 |
| スバル興業 | 0.2 | 0.2 | 1,590 |
| 東京テアトル | 3.5 | 2.8 | 3,500 |
| よみうりランド | 0.6 | — | — |
| 東京都競馬 | 0.8 | 0.6 | 2,472 |
| 常磐興産 | 1.8 | — | — |
| カテナ | 1.4 | 0.9 | 2,263 |
| 東京ドーム | 4.5 | — | — |
| 西尾レントオール | 0.8 | 0.5 | 1,413 |
| トランス・コスモス | 1.2 | 0.9 | 3,046 |
| 乃村工藝社 | 5.1 | 4.3 | 3,844 |
| 藤田観光 | 1.2 | — | — |
| KNT-CTホールディングス | 2 | — | — |
| 日本管財 | 1.9 | 1 | 2,598 |
| トーカイ | 1.2 | 1 | 2,374 |
| セコム | 9.7 | 6.6 | 55,525 |
| 丹青社 | 3.6 | 2.8 | 2,399 |
| メイテック | 1.3 | 1.1 | 6,974 |
| 応用地質 | 1.7 | 1.4 | 1,796 |
| 船井総研ホールディングス | 2.3 | 1.7 | 4,523 |
| ベネッセホールディングス | 3 | 2.5 | 5,917 |
| イオンデパート | 1.2 | 0.9 | 3,181 |

| 銘柄 | 期首 | 当期 | 期末 |
|----------|--------|-------|------------|
| | 株数 | 株数 | 評価額 |
| | 千株 | 千株 | 千円 |
| ダイセキ | 2 | 1.4 | 7,518 |
| 合計 | 11,126 | 7,404 | 18,668,461 |
| 計銘柄数<比率> | 1,239 | 1,223 | <96.6%> |

(注1)銘柄欄の()内は、国内株式の評価総額に対する各業種の比率。
(注2)評価額欄の〈 〉内は、このファンドが組み入れている親投資信託の純資産総額に対する評価額の比率。
(注3)評価額の単位未満は切り捨て。
(注4)－印は組み入れなし。

○先物取引の銘柄別期末残高

| 銘柄別 | 当期末 | |
|----------|------------|----------|
| | 買建額 | 売建額 |
| 国内 TOPIX | 百万円 638 | 百万円 — |

(注1)単位未満は切り捨て。
(注2)－印は組み入れなし。

明治安田TOPIXマザーファンド

運用報告書

第18期

(決算日 2021年3月10日)

「明治安田TOPIXマザーファンド」は、2021年3月10日に第18期決算を行いました。
以下、当マザーファンドの第18期の運用状況をご報告申し上げます。

当マザーファンドの仕組みは次の通りです。

| | |
|--------|---|
| 運用方針 | 東証株価指数(TOPIX)の動きに連動する投資成果を目標として運用を行います。 |
| 主要運用対象 | 東証市場第一部上場銘柄の株式およびTOPIX先物取引を主要投資対象とします。 |
| 組入制限 | 株式への投資には制限を設けません。また、外貨建資産への投資は行いません。 |

◎最近5期の運用実績

| 決算期 | 基準価額 | | 東証株価指数(TOPIX) | | 株式組入比率 | 株式先物比率 | 純資産額 |
|-------------------|--------|-------|---------------|-------|--------|--------|--------|
| | 円 | 騰落率 | (ベンチマーク) | 騰落率 | | | |
| (第14期) 2017年3月10日 | 24,070 | 18.9 | 1,574.01 | 16.4 | 98.0 | 2.0 | 15,910 |
| (第15期) 2018年3月12日 | 27,179 | 12.9 | 1,741.30 | 10.6 | 96.7 | 3.3 | 19,095 |
| (第16期) 2019年3月11日 | 25,236 | △ 7.1 | 1,581.44 | △ 9.2 | 96.1 | 3.9 | 13,124 |
| (第17期) 2020年3月10日 | 23,066 | △ 8.6 | 1,406.68 | △11.1 | 95.9 | 4.0 | 17,009 |
| (第18期) 2021年3月10日 | 32,244 | 39.8 | 1,919.74 | 36.5 | 96.7 | 3.2 | 16,829 |

(注1) 株式先物比率は買い建て比率－売り建て比率。

(注2) 東証株価指数(TOPIX)は、株式会社東京証券取引所(㈱東京証券取引所)の知的財産であり、指数の算出、指数値の公表、利用など同指数に関するすべての権利は、㈱東京証券取引所が有しています。なお、本商品は、㈱東京証券取引所により提供、保証又は販売されるものではなく、㈱東京証券取引所は、ファンドの発行又は売買に起因するいかなる損害に対しても、責任を有しません。

◎当期中の基準価額と市況等の推移

| 年月日 | 基準価額 | | 東証株価指数(TOPIX) | | 株式組入比率 | 株式先物比率 |
|-----------------|--------|------|---------------|-------|--------|--------|
| | 円 | 騰落率 | (ベンチマーク) | 騰落率 | | |
| (期首)2020年 3月10日 | 23,066 | — | 1,406.68 | — | 95.9 | 4.0 |
| 3月末 | 23,295 | 1.0 | 1,403.04 | △ 0.3 | 93.4 | 6.5 |
| 4月末 | 24,298 | 5.3 | 1,464.03 | 4.1 | 96.1 | 3.8 |
| 5月末 | 25,955 | 12.5 | 1,563.67 | 11.2 | 96.6 | 3.3 |
| 6月末 | 25,911 | 12.3 | 1,558.77 | 10.8 | 97.1 | 2.7 |
| 7月末 | 24,874 | 7.8 | 1,496.06 | 6.4 | 97.2 | 2.8 |
| 8月末 | 26,898 | 16.6 | 1,618.18 | 15.0 | 97.6 | 2.3 |
| 9月末 | 27,250 | 18.1 | 1,625.49 | 15.6 | 97.0 | 2.9 |
| 10月末 | 26,481 | 14.8 | 1,579.33 | 12.3 | 95.5 | 4.4 |
| 11月末 | 29,444 | 27.7 | 1,754.92 | 24.8 | 96.0 | 4.0 |
| 12月末 | 30,315 | 31.4 | 1,804.68 | 28.3 | 95.4 | 4.5 |
| 2021年 1月末 | 30,379 | 31.7 | 1,808.78 | 28.6 | 95.5 | 4.4 |
| 2月末 | 31,333 | 35.8 | 1,864.49 | 32.5 | 96.3 | 3.6 |
| (期末)2021年 3月10日 | 32,244 | 39.8 | 1,919.74 | 36.5 | 96.7 | 3.2 |

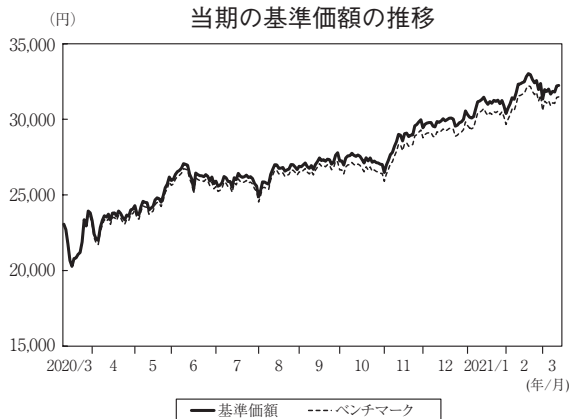
(注1) 騰落率は期首比です。

(注2) 株式先物比率は買い建て比率－売り建て比率。

◎当期中の運用経過と今後の運用方針(2020年3月11日～2021年3月10日)

1 基準価額

(1) 基準価額の推移と主な変動要因



※ベンチマークは、東証株価指数 (TOPIX) であり、期首の基準価額に合わせて指数化しています。

基準価額は期首23,066円で始まり、期末32,244円で終わりました。騰落率は+39.8%となりました。基準価額の主な変動要因は以下の通りです。

(上昇要因)

- ・3月下旬から期末にかけて、各国中央銀行の緩和的な金融政策が相場を下支えする中、新型コロナウイルスのワクチン実用化への動きや経済活動再開への期待などから国内株式相場が概ね上昇基調で推移したこと

(2) ベンチマークとの差異

基準価額の騰落率は+39.8%となりました。一方、ベンチマークの騰落率は+36.5%となり、騰落率の差異は+3.3%でした。この差異に関する主な要因は以下の通りです。

(プラス要因)

- ・保有株式に係る配当金を計上したこと (特に2020年3月、9月)

2 運用経過

運用概況

期首の運用方針に基づき、ファンド規模を勘案して最適化手法にてポートフォリオを構築し、東証株価指数 (TOPIX) の動きに連動する投資成果を目指して運用を行いました。追加設定および解約に伴う資金の流出入や、新規上場・上場廃止や浮動株比率の変更等に伴うTOPIXの銘柄構成比の変更に対応し、適宜ポートフォリオの見直しを行いました。この結果、銘柄数は期首の1,247銘柄から期末には1,220銘柄となりました。株式と株式先物を合計した実質株式組入比率は高位を保ち、期末には概ね100%となりました。

3 今後の運用方針

引き続き、ファンド規模を勘案して最適化手法にてポートフォリオを構築し、東証株価指数 (TOPIX) の動きに連動する投資成果を目指して運用を行います。追加設定および解約に伴う資金の流出入や、新規上場・上場廃止や浮動株比率の変更等に伴うTOPIXの銘柄構成比の変更に対応し、適宜ポートフォリオの見直しを行います。

◎1万口当たりの費用明細

| 項 目 | 当 期 | | 項目の概要 |
|-------------|-------------------------|---------|--|
| | (2020年3月11日～2021年3月10日) | | |
| | 金額 | 比率 | |
| (a) 売買委託手数料 | 1 円 | 0.005 % | (a) 売買委託手数料＝期中の売買委託手数料÷期中の平均受益権口数 売買委託手数料は、有価証券等の売買の際、売買仲介人に支払う手数料 ※期中の平均基準価額は27,202円です。 |
| (株式) | (1) | (0.003) | |
| (先物・オプション) | (1) | (0.002) | |
| (b) その他費用 | 1 | 0.004 | (b) その他費用＝期中のその他費用÷期中の平均受益権口数 信託事務の処理等に要する諸費用、信託財産に関する租税等 |
| (その他) | (1) | (0.004) | |
| 合 計 | 2 | 0.009 | |

(注1) 期中の費用（消費税等のかかるものは消費税等を含む）は、追加・解約により受益権口数に変動があるため、簡便法により算出した結果です。

(注2) 各金額は項目ごとに円未満は四捨五入してあります。

(注3) 各比率は1万口当たりのそれぞれの費用金額（円未満の端数を含む）を期中の平均基準価額で除して100を乗じたもので、項目ごとに小数第3位未満は四捨五入してあります。

◎売買及び取引の状況(2020年3月11日～2021年3月10日)

○株式

| | | 買 付 | | 売 付 | |
|-----|-----|-------------------|------------------|-------|-----------|
| | | 株 数 | 金 額 | 株 数 | 金 額 |
| 国 内 | 上 場 | 千株 | 千円 | 千株 | 千円 |
| | | 1,829 (△1,052) | 3,280,209 () | 3,959 | 8,877,016 |

(注1) 金額は受渡し代金。

(注2) 単位未満は切り捨て。

(注3) ()内は株式分割、予約権行使、合併等による増減分で、上段の数字には含まれておりません。

○先物取引の種類別取引状況

| 種 類 別 | 買 建 | | 売 建 | |
|--------|-----------|-------|-----------|-------|
| | 新 規 買 付 額 | 決 済 額 | 新 規 売 付 額 | 決 済 額 |
| 国 内 | 百万円 | 百万円 | 百万円 | 百万円 |
| 株式先物取引 | 3,969 | 4,377 | — | — |

(注1) 金額は受渡し代金。

(注2) 単位未満は切り捨て。

◎株式売買金額の平均組入株式時価総額に対する割合

| 項 目 | 当 期 |
|---------------------------------|--------------|
| (a) 期 中 の 株 式 売 買 金 額 | 12,157,225千円 |
| (b) 期 中 の 平 均 組 入 株 式 時 価 総 額 | 18,371,497千円 |
| (c) 売 買 高 比 率 (a) / (b) | 0.66 |

(注) (b)は各月末現在の組入株式時価総額の平均。

◎利害関係人との取引状況等(2020年3月11日～2021年3月10日)

期中の利害関係人との取引はございません。

(注)利害関係人とは、投資信託及び投資法人に関する法律第11条第1項に規定される利害関係人です。

◎組入資産明細表

○国内株式
上場株式

| 銘柄 | 期首 | | 当期 | | 期末 | |
|------------------|------|------|------|------|--------|--------|
| | 株数 | 千株 | 株数 | 千株 | 評価額 | 千円 |
| 水産・農林業(0.1%) | | 千株 | | 千株 | | 千円 |
| 極本水産 | 0.8 | 0.6 | 12.4 | 8.4 | 1,872 | 4,620 |
| 日マルハニチタ | 1.9 | 1.3 | 1.4 | 1.1 | 3,526 | 4,268 |
| サカタのタネ | 1.4 | 1.1 | 0.6 | 0.9 | 4,268 | 1,934 |
| ホクサイ | 0.6 | 0.9 | | | 1,934 | |
| 鉱業(0.2%) | | | | | | |
| 日鉄鉱業 | 0.3 | 0.3 | 1.6 | 2.6 | 1,962 | 2,727 |
| 三井物産 | 1.6 | 2.6 | 43.7 | 31 | 2,727 | 24,924 |
| 国際石油開発帝石 | 43.7 | 31 | 1.2 | 1.3 | 4,268 | 2,966 |
| 石油資源開発 | 1.2 | 1.3 | | | 2,966 | |
| 建設 | | | | | | |
| ショーボンドホールディングス | 1.6 | 1.2 | 3.1 | 2.8 | 5,532 | 4,908 |
| ミライト・ホールディングス | 3.1 | 2.8 | 2.9 | 2.1 | 4,908 | 1,598 |
| スペースバリューホールディングス | 2.9 | 2.1 | 7.4 | 5.7 | 1,598 | 4,924 |
| 安藤建設 | 7.4 | 5.7 | 3.8 | 4 | 4,924 | 2,476 |
| 東急建設 | 3.8 | 4 | 4 | 3 | 2,476 | 9,795 |
| コムシスホールディングス | 4 | 3 | 0.7 | 0.3 | 9,795 | 659 |
| 高松コンストラクショングループ | 0.7 | 0.3 | 0.4 | 0.3 | 659 | 2,760 |
| 東建コーポレーション | 0.4 | 0.3 | 8.8 | 5.9 | 2,760 | 23,954 |
| 大成建設 | 8.8 | 5.9 | 26.2 | 18.4 | 23,954 | 18,216 |
| 大林建設 | 26.2 | 18.4 | 26.6 | 17.2 | 18,216 | 15,204 |
| 水島建設 | 26.6 | 17.2 | 1.3 | 1.7 | 15,204 | 1,992 |
| 飛鳥建設 | 1.3 | 1.7 | 10.7 | 6.3 | 1,992 | 9,128 |
| 長谷工コーポレーション | 10.7 | 6.3 | 20.3 | 13.6 | 9,128 | 20,617 |
| 鹿島建設 | 20.3 | 13.6 | 1.2 | 1.2 | 20,617 | 2,334 |
| 大動テクト | 1.2 | 1.2 | 2.2 | 2.7 | 2,334 | 2,508 |
| 末建建設 | 2.2 | 2.7 | 0.7 | 0.7 | 2,508 | 1,432 |
| 鉄西建設 | 0.7 | 0.7 | 2 | 1.6 | 1,432 | 4,560 |
| 三井住友建設 | 2 | 1.6 | 7 | 5.4 | 4,560 | 2,824 |
| 大井建設 | 7 | 5.4 | 0.9 | 0.7 | 2,824 | 2,684 |
| 前田建設 | 0.9 | 0.7 | 6.6 | 4.9 | 2,684 | 4,733 |
| 奥田建設 | 6.6 | 4.9 | 1.3 | 0.6 | 4,733 | 1,758 |
| 東野建設 | 1.3 | 0.6 | 1 | 0.7 | 1,758 | 1,926 |
| 戸田建設 | 1 | 0.7 | 10.5 | 7.2 | 1,926 | 5,767 |
| 熊谷建設 | 10.5 | 7.2 | 1.3 | 0.9 | 5,767 | 2,763 |
| 北野建設 | 1.3 | 0.9 | 0.6 | 0.4 | 2,763 | 1,006 |
| 矢野建設 | 0.6 | 0.4 | 2 | 1.9 | 1,006 | 1,634 |
| 大作建設 | 2 | 1.9 | 3.1 | 2.1 | 1,634 | 24,255 |
| 大東建設 | 3.1 | 2.1 | 1.4 | 1.3 | 24,255 | 3,919 |
| NIOP | 1.4 | 1.3 | 0.4 | 0.4 | 3,919 | 1,720 |
| 東亜道路 | 0.4 | 0.4 | 2.2 | 1.3 | 1,720 | 2,818 |
| 前田道路 | 2.2 | 1.3 | 0.3 | 0.2 | 2,818 | 1,696 |
| 日本道路 | 0.3 | 0.2 | 1.1 | 0.7 | 1,696 | 1,673 |
| 東亜建設 | 1.1 | 0.7 | 1.4 | 1.9 | 1,673 | 2,627 |
| 若狭洋建設 | 1.4 | 1.9 | 4.2 | 3.5 | 2,627 | 2,019 |
| 五世洋建設 | 4.2 | 3.5 | 10.8 | 8.7 | 2,019 | 7,203 |
| 紀東急 | 10.8 | 8.7 | 3.2 | 1.8 | 7,203 | 1,697 |
| 福住林 | 3.2 | 1.8 | 0.5 | 0.3 | 1,697 | 1,551 |
| 友田林 | 0.5 | 0.3 | 5.9 | 4.8 | 1,551 | 10,392 |
| コーポレーション | 5.9 | 4.8 | 4.5 | 3.6 | 10,392 | 1,440 |
| 和ハレウス | 4.5 | 3.6 | 25.4 | 17.8 | 1,440 | 57,529 |
| 大イハ工 | 25.4 | 17.8 | 1.9 | 1.5 | 57,529 | 2,673 |
| 積水ハウス | 1.9 | 1.5 | 27.5 | 20.5 | 2,673 | 46,032 |
| 中電 | 27.5 | 20.5 | 0.6 | — | 46,032 | — |
| 関電 | 0.6 | — | 3.2 | 1.5 | — | 1,422 |

| 銘柄 | 期首 | | 当期 | | 期末 | |
|-------------|------|------|------|------|--------|--------|
| | 株数 | 千株 | 株数 | 千株 | 評価額 | 千円 |
| き住んでん | 5.6 | 3.2 | 0.8 | 0.6 | 5,852 | 1,447 |
| 日友電設 | 0.8 | 0.6 | 1.1 | 0.8 | 1,447 | 1,600 |
| 日和本電 | 1.1 | 0.8 | 3.8 | 2.9 | 1,600 | 8,027 |
| 協和電工 | 3.8 | 2.9 | 1.9 | 1.3 | 8,027 | 4,810 |
| 九三電 | 1.9 | 1.3 | 2.1 | 1.4 | 4,810 | 1,992 |
| 三日機工 | 2.1 | 1.4 | 7.9 | 6.2 | 1,992 | 8,407 |
| 揮外工業 | 7.9 | 6.2 | 0.8 | 0.7 | 8,407 | 1,455 |
| 中大平熱 | 0.8 | 0.7 | 0.8 | 0.6 | 1,455 | 1,622 |
| 高砂工学 | 0.8 | 0.6 | 2.1 | 1.6 | 1,622 | 2,758 |
| 大明星 | 2.1 | 1.6 | 2.1 | 2 | 2,758 | 1,628 |
| 日比谷 | 2.1 | 2 | 1.1 | 0.8 | 1,628 | 2,334 |
| 比イ | 1 | 0.7 | 2.2 | 0.9 | 2,334 | 1,329 |
| 食料 | 2.2 | 0.9 | 2.3 | 1.6 | 1,329 | 1,124 |
| ニ日 | 2.3 | 1.6 | 8.9 | 6.9 | 1,124 | 2,668 |
| 清製粉 | 8.9 | 6.9 | 0.6 | 0.6 | 2,668 | 13,110 |
| 昭東 | 0.6 | 0.6 | 3.5 | 1.3 | 13,110 | 1,950 |
| 日本洋糖 | 3.5 | 1.3 | 0.6 | 0.7 | 1,950 | 1,557 |
| 本井製糖 | 0.6 | 0.7 | 0.6 | 0.3 | 1,557 | 1,209 |
| 三森中江 | 0.6 | 0.3 | 2.1 | 1.5 | 1,209 | 606 |
| 崎村 | 2.1 | 1.5 | 0.6 | 0.5 | 606 | 5,865 |
| 江崎 | 0.6 | 0.5 | 2.4 | 1.7 | 5,865 | 2,047 |
| 下山 | 2.4 | 1.7 | 0.6 | 0.6 | 2,047 | 7,667 |
| 山崎製 | 0.6 | 0.6 | 6.1 | 4.9 | 7,667 | 1,387 |
| 亀田製 | 6.1 | 4.9 | 0.6 | 0.4 | 1,387 | 9,207 |
| スルビ | 0.6 | 0.4 | 1 | 0.7 | 9,207 | 1,918 |
| カヤ | 1 | 0.7 | 3.6 | 2.8 | 1,918 | 5,061 |
| 森永 | 3.6 | 2.8 | 1.7 | 1.2 | 5,061 | 7,921 |
| ヤク | 1.7 | 1.2 | 5.8 | 4.4 | 7,921 | 6,024 |
| 明治 | 5.8 | 4.4 | 5.5 | 4 | 6,024 | 24,948 |
| 雪印 | 5.5 | 4 | 2.2 | 1.5 | 24,948 | 28,240 |
| ブリ | 2.2 | 1.5 | 1.1 | 0.9 | 28,240 | 3,418 |
| 日丸 | 1.1 | 0.9 | 3.1 | 2.3 | 3,418 | 3,073 |
| S F o o d s | 3.1 | 2.3 | 0.8 | 0.6 | 3,073 | 11,270 |
| 伊藤ハム | 0.8 | 0.6 | 1 | 0.7 | 11,270 | 1,049 |
| サッポロ | 1 | 0.7 | 4.9 | 2.6 | 1,049 | 2,387 |
| アサヒ | 4.9 | 2.6 | 2.9 | 2.1 | 2,387 | 1,976 |
| キリン | 2.9 | 2.1 | 17.3 | 13.6 | 1,976 | 5,069 |
| 宝来 | 17.3 | 13.6 | 34.9 | 26.3 | 5,069 | 66,517 |
| 宝来 | 34.9 | 26.3 | 6.8 | 4.9 | 66,517 | 56,650 |
| 宝来 | 6.8 | 4.9 | 5.8 | 4.7 | 56,650 | 7,565 |
| 宝来 | 5.8 | 4.7 | 5.4 | 3.9 | 7,565 | 9,169 |
| 宝来 | 5.4 | 3.9 | 0.5 | 0.5 | 9,169 | 15,658 |
| 宝来 | 0.5 | 0.5 | 2.7 | 2 | 15,658 | 2,780 |
| 宝来 | 2.7 | 2 | 0.8 | 0.6 | 2,780 | 13,600 |
| 宝来 | 0.8 | 0.6 | 2.7 | 2 | 13,600 | 2,258 |
| 宝来 | 2.7 | 2 | 2.4 | 1.4 | 2,258 | 1,811 |
| 宝来 | 2.4 | 1.4 | 1.1 | 0.7 | 1,811 | 2,345 |
| 宝来 | 1.1 | 0.7 | 2.2 | 1.7 | 2,345 | 5,168 |
| 宝来 | 2.2 | 1.7 | 0.3 | 0.4 | 5,168 | 1,606 |
| 宝来 | 0.3 | 0.4 | 6 | 4.5 | 1,606 | 30,960 |
| 宝来 | 6 | 4.5 | 17.7 | 14.9 | 30,960 | 33,912 |
| 宝来 | 17.7 | 14.9 | 4.5 | 3.4 | 33,912 | 8,241 |
| 宝来 | 4.5 | 3.4 | 3.4 | 2.4 | 8,241 | 8,640 |
| 宝来 | 3.4 | 2.4 | 3.4 | 2.6 | 8,640 | 8,840 |
| 宝来 | 3.4 | 2.6 | 0.8 | 0.6 | 8,840 | 3,888 |

| 銘柄 | 期首 | | 当期 | | 期末 |
|-------|------|------|--------|----|----|
| | 株数 | 株数 | 評価 | 価額 | |
| | 千株 | 千株 | 千円 | | |
| ニ東日 | 4.3 | 3.1 | 9,123 | | |
| 清食品 | 4.2 | 3.3 | 15,229 | | |
| フック | 3.4 | 2.5 | 19,750 | | |
| 日本たばこ | 0.8 | 0.7 | 1,403 | | |
| 日わらべ | 1.3 | 1.4 | 2,300 | | |
| ユニ | 46.1 | 32.7 | 66,299 | | |
| ミ研 | 0.7 | 0.8 | 1,340 | | |
| 理 | 3.9 | 3.5 | 3,188 | | |
| 織 | 2.9 | 1.4 | 1,720 | | |
| 維製 | 0.4 | - | - | | |
| 片倉 | 1.6 | 1.2 | 1,663 | | |
| 東洋 | 0.7 | 0.4 | 1,602 | | |
| 富士 | 3.2 | 2.3 | 3,394 | | |
| 倉敷 | 0.6 | 0.4 | 1,614 | | |
| シブキ | 0.7 | 0.6 | 1,174 | | |
| 日イ | 2 | 1.3 | 1,309 | | |
| 帝 | 2.2 | 1.2 | 1,171 | | |
| 帝 | 6.9 | 5.5 | 1,061 | | |
| 東 | 1 | 0.9 | 1,937 | | |
| サカ | 5.6 | 5.2 | 10,114 | | |
| 住 | 58.8 | 43.2 | 30,395 | | |
| ア | 1 | - | - | | |
| セ | 0.7 | 0.7 | 1,514 | | |
| 小 | 2.4 | 1.3 | 728 | | |
| ワ | 2.4 | 1.7 | 3,292 | | |
| 三 | 2.2 | 2.4 | 2,397 | | |
| オン | 2 | 1.3 | 3,100 | | |
| ル | 0.9 | 0.7 | 2,390 | | |
| ゴ | 3.1 | 3.3 | 999 | | |
| デ | 1.3 | 1.2 | 1,838 | | |
| ル | 0.7 | - | - | | |
| ク | 3.7 | 3.9 | 1,205 | | |
| グ | 1.2 | 1 | 1,223 | | |
| パ | 1.6 | 1.1 | 7,656 | | |
| 特 | 2 | 1.2 | 2,181 | | |
| 種 | 0.4 | 0.5 | 2,457 | | |
| 子 | 33.7 | 27.3 | 19,219 | | |
| 日 | 3.2 | 1.4 | 2,023 | | |
| 三 | 2.8 | 3.1 | 1,159 | | |
| 北 | 4.2 | 2.4 | 1,274 | | |
| 中 | 0.7 | 0.8 | 984 | | |
| 大 | 3.6 | 3.1 | 6,001 | | |
| レ | 8 | 6 | 5,580 | | |
| ト | 1 | 0.5 | 948 | | |
| ザ | 0.7 | 0.6 | 1,693 | | |
| 化 | 12.2 | 9 | 11,511 | | |
| ク | 53.8 | 39.9 | 48,977 | | |
| 旭 | 5.8 | 4.6 | 14,053 | | |
| 昭 | 58.4 | 47.7 | 26,473 | | |
| 住 | 0.5 | 0.4 | 1,612 | | |
| 住 | 4.7 | 3.4 | 19,856 | | |
| 日 | 1.2 | 0.8 | 1,651 | | |
| ラ | 0.7 | 0.5 | 3,735 | | |
| ク | 2.1 | 1.8 | 1,659 | | |
| 石 | 1.1 | 0.8 | 2,812 | | |
| 日 | 1.1 | 0.8 | 2,812 | | |
| 東 | 12.2 | 9.2 | 19,918 | | |
| ト | 2.6 | 1.9 | 5,160 | | |
| セ | 1.7 | 0.7 | 1,636 | | |
| 東 | 4.3 | 3.8 | 4,814 | | |

| 銘柄 | 期首 | | 当期 | | 期末 |
|----|------|------|---------|----|----|
| | 株数 | 株数 | 評価 | 価額 | |
| | 千株 | 千株 | 千円 | | |
| 大 | 0.9 | 0.7 | 1,880 | | |
| 阪 | 2.7 | 2.1 | 1,906 | | |
| 東 | 3 | 2.3 | 9,660 | | |
| 電 | 13.8 | 11.2 | 196,112 | | |
| ソ | 1.1 | 1.4 | 1,954 | | |
| 一 | 0.7 | 0.9 | 1,890 | | |
| ダ | 6.3 | 6.2 | 11,928 | | |
| 業 | 7.9 | 5.2 | 10,478 | | |
| カ | 0.5 | 0.5 | 1,517 | | |
| 業 | 3.7 | 2.9 | 3,361 | | |
| カ | 1.6 | 1.1 | 1,367 | | |
| 成 | 0.7 | 0.6 | 1,959 | | |
| ケ | 0.5 | 0.3 | 1,330 | | |
| ミ | 1.1 | 0.9 | 5,499 | | |
| フ | 0.7 | 0.6 | 1,477 | | |
| 業 | 1.8 | 1.4 | 6,363 | | |
| メ | 7.7 | 5.9 | 15,039 | | |
| ケ | 6.9 | 5.1 | 18,768 | | |
| ス | 7.8 | 6.2 | 20,677 | | |
| 化 | 1.4 | 1.1 | 6,765 | | |
| 工 | 52.2 | 39.4 | 31,988 | | |
| ケ | 1.6 | 1.2 | 3,194 | | |
| ム | 10.5 | 7.8 | 6,396 | | |
| ラ | 1.3 | 1 | 4,435 | | |
| イト | 16.4 | 12.1 | 25,410 | | |
| 業 | 7.1 | 5.6 | 8,943 | | |
| ン | 2.4 | 1.7 | 6,672 | | |
| 業 | 3.8 | 2.3 | 5,448 | | |
| 産 | 1.4 | 1 | 2,076 | | |
| 脂 | 3.3 | 2.8 | 1,960 | | |
| イ | 1.1 | 1.2 | 1,788 | | |
| 材 | 3.8 | - | - | | |
| 成 | 3.6 | 3 | 1,545 | | |
| ス | 0.7 | 0.6 | 1,215 | | |
| 業 | 0.6 | 0.3 | 763 | | |
| ワ | 1.9 | 1.3 | 1,021 | | |
| カ | 5 | 3.3 | 3,580 | | |
| 業 | - | 0.6 | 2,277 | | |
| 業 | 3.5 | 2.6 | 5,491 | | |
| A | 3.2 | 2.4 | 13,416 | | |
| 油 | 19.6 | 14.7 | 106,148 | | |
| 王 | 0.5 | 0.4 | 1,442 | | |
| 業 | 0.5 | 0.3 | 1,680 | | |
| 製 | 2 | 1.5 | 1,387 | | |
| 業 | 6.7 | 5.1 | 41,055 | | |
| 料 | 9.1 | 6.9 | 18,906 | | |
| 工 | 3 | 1.9 | 1,818 | | |
| 成 | 3.6 | 3.2 | 1,718 | | |
| ス | 0.6 | 0.5 | 2,950 | | |
| C | 3.2 | 2.1 | 6,048 | | |
| ス | 2 | 1.4 | 1,520 | | |
| C | 1.1 | 0.3 | 575 | | |
| ス | 1.8 | 1.6 | 1,385 | | |
| A | 15.7 | 10.8 | 68,029 | | |
| ス | 16.4 | 12.4 | 100,316 | | |
| 堂 | 10.7 | 8.2 | 18,138 | | |
| ン | 0.6 | 0.6 | 1,560 | | |
| 業 | 1.8 | 1.3 | 2,490 | | |
| ム | 1.2 | 0.9 | 5,364 | | |
| ン | 3.7 | 2.4 | 8,928 | | |
| ル | 1.6 | 1.2 | 21,516 | | |
| 一 | 3.7 | 2.7 | 7,095 | | |

| 銘柄 | 期首 | | 当期 | | 期末 |
|--------------|------|------|---------|---------|----|
| | 株数 | 千株 | 株数 | 千株 | |
| ノエビアホールディングス | 0.8 | 0.4 | 2,028 | 2,028 | |
| エコニクス | 2.1 | 1.4 | 2,401 | 2,401 | |
| 長谷川香料C | 1.3 | 1 | 1,964 | 1,964 | |
| 星谷P製 | 1.9 | 2.1 | 1,579 | 1,579 | |
| 小林製薬 | 2.3 | 1.8 | 18,324 | 18,324 | |
| メットライフ | 1.2 | 0.8 | 1,712 | 1,712 | |
| 日本高純度化学 | 1.9 | 1 | 2,794 | 2,794 | |
| タカチバ | 2.4 | 1.9 | 5,519 | 5,519 | |
| 新田ゼン | 1.4 | 0.9 | 3,411 | 3,411 | |
| デアクセリス | 3.7 | 2.4 | 1,692 | 1,692 | |
| アークレイ | 2.4 | 2 | 3,320 | 3,320 | |
| 大成ライミ | 0.6 | 0.5 | 3,265 | 3,265 | |
| ミズホ | 0.7 | 0.6 | 1,777 | 1,777 | |
| 日本化成 | 3.8 | 2.9 | 2,694 | 2,694 | |
| 有田 | 3.1 | 2 | 1,064 | 1,064 | |
| 日有 | 0.9 | 0.8 | 1,206 | 1,206 | |
| 日有 | 2.6 | 1.4 | 1,482 | 1,482 | |
| 日有 | 5.6 | 3.8 | 34,770 | 34,770 | |
| 日有 | 9.3 | 7.2 | 1,490 | 1,490 | |
| 日有 | 0.7 | 0.6 | 2,763 | 2,763 | |
| 日有 | 2.4 | 1.5 | 1,485 | 1,485 | |
| 日有 | 0.6 | 0.3 | 585 | 585 | |
| 日有 | 1.2 | 1.2 | 5,424 | 5,424 | |
| 日有 | 0.6 | 0.5 | 1,116 | 1,116 | |
| 日有 | 2.4 | 3 | 9,120 | 9,120 | |
| 日有 | 1.1 | 0.9 | 1,929 | 1,929 | |
| 日有 | 15.8 | 13.2 | 59,703 | 59,703 | |
| 協和薬品(5.7%) | 8.4 | 6.2 | 19,840 | 19,840 | |
| 協和薬品 | 68.6 | 51.2 | 204,646 | 204,646 | |
| 協和薬品 | 71.9 | 53.3 | 98,711 | 98,711 | |
| 協和薬品 | 6.4 | 5 | 9,860 | 9,860 | |
| 協和薬品 | 10.5 | 7.8 | 46,215 | 46,215 | |
| 協和薬品 | 1.3 | 1.3 | 1,848 | 1,848 | |
| 協和薬品 | 2.2 | 1.8 | 13,842 | 13,842 | |
| 協和薬品 | 8.6 | 19.5 | 87,847 | 87,847 | |
| 協和薬品 | 1.3 | 1 | 4,455 | 4,455 | |
| 協和薬品 | 9.9 | 7 | 51,709 | 51,709 | |
| 協和薬品 | 4.1 | 3 | 8,838 | 8,838 | |
| 協和薬品 | 19.1 | 14.2 | 40,278 | 40,278 | |
| 協和薬品 | 2.3 | 1.7 | 11,730 | 11,730 | |
| 協和薬品 | 1.1 | 0.8 | 3,456 | 3,456 | |
| 協和薬品 | 15.3 | 10.9 | 15,761 | 15,761 | |
| 協和薬品 | 0.8 | 0.7 | 1,815 | 1,815 | |
| 協和薬品 | 0.7 | 0.4 | 947 | 947 | |
| 協和薬品 | 2.7 | 2.1 | 7,560 | 7,560 | |
| 協和薬品 | 1.7 | 2.5 | 2,380 | 2,380 | |
| 協和薬品 | 1.2 | 0.7 | 1,593 | 1,593 | |
| 協和薬品 | 1.7 | 1.5 | 1,575 | 1,575 | |
| 協和薬品 | 2 | 1.5 | 3,154 | 3,154 | |
| 協和薬品 | 0.7 | 0.4 | 1,194 | 1,194 | |
| 協和薬品 | 0.7 | 2 | 7,050 | 7,050 | |
| 協和薬品 | 1.4 | 1.1 | 2,546 | 2,546 | |
| 協和薬品 | 1.7 | 1.3 | 6,682 | 6,682 | |
| 協和薬品 | 1.8 | 1.2 | 2,560 | 2,560 | |
| 協和薬品 | 23.7 | 53.2 | 170,240 | 170,240 | |
| 協和薬品 | 1.8 | 1.4 | 2,759 | 2,759 | |
| 協和薬品 | 0.8 | 1.3 | 1,693 | 1,693 | |
| 協和薬品 | 0.8 | 0.6 | 2,124 | 2,124 | |
| 協和薬品 | 15.7 | 12.6 | 57,645 | 57,645 | |
| 協和薬品 | 1.7 | 1.3 | 9,269 | 9,269 | |
| 協和薬品 | 4.3 | 3.4 | 16,694 | 16,694 | |

| 銘柄 | 期首 | | 当期 | | 期末 |
|----------------|-------|------|--------|--------|----|
| | 株数 | 千株 | 株数 | 千株 | |
| 石油・石炭製品(0.5%) | | | | | |
| 日本コークス工業 | 15 | 15.1 | 1,630 | 1,630 | |
| 日本コークス工業 | 1.7 | 1.2 | 1,881 | 1,881 | |
| 日本コークス工業 | 0.7 | 0.8 | 1,024 | 1,024 | |
| 富士石油 | 5.7 | 10.2 | 2,325 | 2,325 | |
| ENEOSホールディングス | 9.6 | 6.3 | 18,270 | 18,270 | |
| ENEOSホールディングス | 127.7 | 88 | 43,498 | 43,498 | |
| ENEOSホールディングス | 2.7 | 2.2 | 5,860 | 5,860 | |
| ゴム製品(0.6%) | | | | | |
| 横浜ゴム | 4.5 | 3.6 | 6,944 | 6,944 | |
| トヨチソン | 5.1 | 3.4 | 6,633 | 6,633 | |
| トヨチソン | 23.8 | 16.3 | 72,893 | 72,893 | |
| トヨチソン | 7.4 | 5.6 | 6,736 | 6,736 | |
| トヨチソン | 5 | 3.2 | 1,523 | 1,523 | |
| トヨチソン | 0.6 | 0.4 | 1,662 | 1,662 | |
| トヨチソン | 0.8 | 0.7 | 1,840 | 1,840 | |
| トヨチソン | 1.1 | 0.6 | 400 | 400 | |
| トヨチソン | 1.3 | 0.9 | 1,546 | 1,546 | |
| トヨチソン | 2 | 1.6 | 1,240 | 1,240 | |
| ガラス・土石製品(0.8%) | | | | | |
| 日東紡績 | 1.4 | 1.1 | 4,554 | 4,554 | |
| 日東紡績 | 7.7 | 5.5 | 23,540 | 23,540 | |
| 日東紡績 | 3.9 | - | - | - | |
| 日東紡績 | 1.4 | 0.5 | 493 | 493 | |
| 日東紡績 | 3.1 | 1.9 | 4,725 | 4,725 | |
| 日東紡績 | 1.5 | 1.1 | 4,075 | 4,075 | |
| 日東紡績 | 5 | 3.7 | 10,182 | 10,182 | |
| 日東紡績 | 2.7 | 1.6 | 1,240 | 1,240 | |
| 日東紡績 | 6.9 | 4.3 | 1,771 | 1,771 | |
| 日東紡績 | 0.6 | 0.4 | 1,692 | 1,692 | |
| 日東紡績 | 3.1 | 2.1 | 1,081 | 1,081 | |
| 日東紡績 | 9.5 | 6.7 | 11,390 | 11,390 | |
| 日東紡績 | 0.6 | 0.6 | 2,520 | 2,520 | |
| 日東紡績 | 0.7 | 0.6 | 1,209 | 1,209 | |
| 日東紡績 | 0.6 | 0.4 | 1,496 | 1,496 | |
| 日東紡績 | 5.9 | 4.4 | 28,292 | 28,292 | |
| 日東紡績 | 8.8 | 6.6 | 13,635 | 13,635 | |
| 日東紡績 | 6.7 | 4.8 | 9,292 | 9,292 | |
| 日東紡績 | 0.4 | 0.3 | 3,135 | 3,135 | |
| 日東紡績 | 0.4 | 0.5 | 1,412 | 1,412 | |
| 日東紡績 | 0.3 | 0.3 | 1,426 | 1,426 | |
| 日東紡績 | 0.8 | 0.7 | 2,642 | 2,642 | |
| 日東紡績 | 2.4 | 1.6 | 4,419 | 4,419 | |
| 日東紡績 | 1.4 | 1 | 3,090 | 3,090 | |
| 鉄鋼(0.7%) | | | | | |
| 日本製鉄 | 35.5 | 29 | 51,721 | 51,721 | |
| 日本製鉄 | 13.8 | 11.1 | 8,080 | 8,080 | |
| 日本製鉄 | 0.7 | 0.5 | 1,069 | 1,069 | |
| 日本製鉄 | 21.3 | 17.2 | 21,517 | 21,517 | |
| 日本製鉄 | 4.7 | 2.9 | 2,192 | 2,192 | |
| 日本製鉄 | 1 | 0.7 | 1,084 | 1,084 | |
| 日本製鉄 | 1.5 | 1.1 | 3,064 | 3,064 | |
| 日本製鉄 | 0.9 | 0.8 | 1,617 | 1,617 | |
| 日本製鉄 | 0.6 | 0.6 | 1,444 | 1,444 | |
| 日本製鉄 | 2.7 | 1.7 | 4,199 | 4,199 | |
| 日本製鉄 | 1.2 | 1 | 4,745 | 4,745 | |
| 日本製鉄 | 1 | 1.2 | 2,524 | 2,524 | |
| 日本製鉄 | 0.8 | - | - | - | |
| 日本製鉄 | 0.1 | 0.2 | 645 | 645 | |
| 日本製鉄 | 8.7 | 5.7 | 10,231 | 10,231 | |
| 日本製鉄 | 0.7 | 0.8 | 1,676 | 1,676 | |
| 日本製鉄 | 11.3 | 6.9 | 2,001 | 2,001 | |

| 銘柄 | 期首 株数 | 当期 株数 | 期末 | |
|------------------|----------|----------|--------|---|
| | | | 評価 | 額 |
| | 千株 | 千株 | 千円 | |
| 栗本鐵工所 | 0.6 | 0.6 | 1,065 | |
| 三菱製鋼 | 1.1 | 1.8 | 1,618 | |
| 非鉄金属(0.7%) | | | | |
| 日本軽金属 | 19 | 1.4 | 3,094 | |
| 三井金属 | 2.3 | 1.7 | 6,035 | |
| 東邦亜鉛 | 0.8 | 0.7 | 1,654 | |
| 三菱テレア | 5 | 3.7 | 9,205 | |
| 住友金属 | 10.6 | 7.8 | 35,357 | |
| DOWAホールディングス | 2 | 1.6 | 7,192 | |
| 古河機械 | 1.4 | 0.7 | 962 | |
| 大阪チタニウムテクノロジーズ | 1.3 | 1.8 | 1,600 | |
| 東邦チタニウム | 2 | 2 | 1,882 | |
| UAエア | 1.1 | 1 | 2,552 | |
| 古河電気 | 2.4 | 1.9 | 5,570 | |
| 住友電気 | 28.7 | 20.7 | 34,869 | |
| フタバ | 9.1 | — | — | |
| リョー | 3.1 | 2.6 | 1,596 | |
| アサヒホールディングス | 1 | 0.7 | 1,052 | |
| 金属製品(0.6%) | 1.9 | 1.4 | 5,572 | |
| 宮地エンジニアリンググループ | 0.8 | 0.9 | 2,097 | |
| トーカ | 2.8 | 1.8 | 2,430 | |
| SUMICO | 10 | 8 | 18,888 | |
| 川田テクノロジーズ | 0.3 | 0.3 | 1,407 | |
| 東洋製綱グループホールディングス | 5.2 | 3.6 | 5,104 | |
| 横河ブリッジホールディングス | 1.8 | 1 | 1,970 | |
| 駒井ホールディングス | 1.1 | 0.7 | 1,416 | |
| 和興ホールディングス | 8.3 | 5.9 | 8,389 | |
| 三文シヤ | 2.9 | 2.5 | 2,590 | |
| 三協立 | 1.5 | 1.1 | 915 | |
| LIXIL | 12 | 8.4 | 25,914 | |
| ノリ | 1.6 | 1.1 | 1,856 | |
| 長府製作 | 0.6 | 0.6 | 1,269 | |
| リオン | 1.4 | 1.2 | 13,344 | |
| 岡東 | 2 | 1.7 | 1,349 | |
| 高周波 | 1.4 | 1.3 | 1,998 | |
| 高東 | 1.8 | 2 | 1,128 | |
| 伊京 | 0.9 | 1.1 | 1,533 | |
| 日三益 | 1.4 | 1.3 | 2,104 | |
| 益 | 7.4 | 5.6 | 4,614 | |
| 機 | 0.8 | 0.6 | 1,478 | |
| 日本製鋼 | 2.5 | 2.1 | 5,733 | |
| 日三浦 | 3.6 | 2.7 | 14,580 | |
| タツ | 3 | 2.3 | 5,267 | |
| オオ | 2.9 | 1.6 | 2,560 | |
| 芝浦 | 0.8 | 0.7 | 4,501 | |
| アマガ | 0.9 | 0.7 | 2,051 | |
| アイダエンジニアリング | 9.8 | 8.2 | 11,078 | |
| FUJIFILM | 2 | 1.4 | 1,334 | |
| 野上 | 3.4 | 2.4 | 6,261 | |
| 牧野 | 0.9 | 0.7 | 3,111 | |
| オクモ | 3.5 | 2.9 | 5,707 | |
| 旭モ | 2.4 | 1.8 | 959 | |
| DMS | 5.1 | 4.1 | 7,330 | |
| ソデ | 2.4 | 1.2 | 1,236 | |
| デー | 1.1 | 0.8 | 26,120 | |
| 日東 | 0.6 | 0.6 | 1,125 | |
| O | 1.7 | — | — | |
| 島精機 | 1.4 | 0.7 | 1,764 | |
| オプ | 1.1 | 1 | 2,423 | |
| 日 | 1.4 | 1.4 | 1,197 | |

| 銘柄 | 期首 株数 | 当期 株数 | 期末 | |
|----|----------|----------|---------|---|
| | | | 評価 | 額 |
| | 千株 | 千株 | 千円 | |
| やま | 1.9 | 1.5 | 1,807 | |
| 平田 | 0.5 | 0.3 | 1,959 | |
| ナブ | 4.6 | 3.6 | 16,830 | |
| 三井 | 1 | 0.8 | 1,570 | |
| レオ | 1.3 | 1.4 | 1,600 | |
| S | 2.6 | 1.8 | 108,234 | |
| ソニ | 0.4 | 0.3 | 1,950 | |
| ユオ | 0.4 | 0.2 | 681 | |
| 日精 | 1.3 | 1 | 1,738 | |
| 精工 | 0.5 | 0.2 | 1,036 | |
| サト | 1.2 | 0.9 | 2,427 | |
| 技研 | 0.8 | 0.7 | 3,444 | |
| 小松 | 36.8 | 27.7 | 92,601 | |
| 住友 | 4.5 | 3.5 | 10,475 | |
| 日重 | 3.5 | 3 | 10,455 | |
| 井川 | 4.2 | 1.6 | 1,169 | |
| 北川 | 0.8 | 0.8 | 1,329 | |
| 川 | 1 | 1.2 | 1,862 | |
| ク | 43.4 | 32.3 | 80,378 | |
| 三 | 1.6 | 0.6 | 1,721 | |
| 月 | 1.7 | 1.4 | 1,869 | |
| 帝 | 1.5 | 1.1 | 1,445 | |
| 新 | 2.1 | 1.1 | 851 | |
| 澁 | 0.8 | 0.6 | 2,043 | |
| 森 | 1.4 | 0.8 | 606 | |
| コ | 0.8 | 0.7 | 1,255 | |
| 見井 | 0.6 | 0.4 | 857 | |
| 原 | 3.5 | 2.5 | 10,550 | |
| 西 | 1.3 | 1.4 | 1,183 | |
| オ | 10.6 | 7.9 | 173,247 | |
| イル | 0.5 | 0.3 | 1,872 | |
| 一 | 0.9 | 0.6 | 1,680 | |
| 栗 | 4.2 | 3.4 | 15,164 | |
| 椿 | 0.9 | 0.7 | 2,268 | |
| 大 | 1.4 | 0.3 | 260 | |
| ア | 1.7 | 1.5 | 1,560 | |
| ダ | 4.5 | 3.5 | 35,385 | |
| 加 | 0.8 | 0.9 | 1,018 | |
| タ | 3.7 | 3.3 | 4,029 | |
| フ | 2.7 | 2.3 | 5,568 | |
| C | 2.8 | 1.5 | 3,246 | |
| キ | 1 | 1.1 | 1,774 | |
| 平 | 2 | 0.6 | 1,128 | |
| 理 | 0.8 | 0.7 | 973 | |
| S | 1.5 | 1.1 | 3,293 | |
| 日 | 1.5 | 2.8 | 1,612 | |
| マ | 0.6 | — | — | |
| フ | 0.6 | 0.5 | 2,127 | |
| ダ | 0.7 | 0.7 | 699 | |
| イ | 1.7 | 1.1 | 3,215 | |
| 竹 | 2.5 | 1.6 | 4,224 | |
| ア | 1.4 | 1.7 | 1,472 | |
| J | 2.9 | 1.5 | 1,345 | |
| 蛇 | 1 | 0.7 | 1,161 | |
| の | 2.1 | 1.3 | 3,082 | |
| マグ | 1.1 | 0.8 | 1,599 | |
| 新 | 1.6 | 1.8 | 1,872 | |
| 大 | 7.8 | 5.4 | 9,304 | |
| セ | 1.8 | 1.3 | 1,410 | |
| ガ | 0.6 | 0.5 | 1,206 | |
| 本 | 1.1 | 1 | 1,568 | |
| リ | 1.1 | 1 | 1,568 | |
| T | 1.9 | 1.8 | 2,480 | |
| ツ | | | | |

| 銘柄 | 期首 | | 期末 | | | |
|----|----|----------|----|------|------|---------|
| | 株数 | 株数 | 評価 | 価額 | | |
| | 千株 | 千株 | 千円 | | | |
| ホ大 | シ豊 | ザ工 | キ業 | 2.5 | 1.9 | 18,316 |
| 日N | 本 | 精 | 工N | 2.6 | 2 | 1,932 |
| ジ | エ | T | ト越 | 16.1 | 12.4 | 14,458 |
| 不日 | 本 | 二ム | ンK | 14.8 | 15.5 | 5,192 |
| T | 一 | H | 機 | 7 | 5.8 | 6,809 |
| ユイ | 一 | シグ | 業 | 0.6 | 0.5 | 2,332 |
| 日 | 本 | ラッ | 業 | 4.3 | 4 | 2,512 |
| キマ | | キ | 業 | 5.1 | 3.7 | 13,209 |
| 日三 | | 造 | 船 | 1.2 | 1.2 | 1,128 |
| I | 菱 | 重H | 業I | 0.7 | 0.2 | 232 |
| S | タ | 一 | 密 | 1.7 | 1.2 | 2,136 |
| 電 | 機 | 器(17.3%) | | 4.1 | 2.4 | 1,476 |
| 日清 | ホ | ル | ス | 10.6 | 8 | 38,520 |
| イコ | ニ | ミ | タ | 5.9 | 5.6 | 4,586 |
| プミ | ラ | ザ | 業 | 13.1 | 9.6 | 31,766 |
| 日東 | 立 | 作 | 所 | 6.1 | 4.3 | 8,991 |
| 三富 | 菱 | 電 | 機 | 1.4 | 0.7 | 1,112 |
| 東安 | 士 | 機 | 造 | 4.2 | 2.3 | 1,941 |
| シ | 川 | ア | ロ | 5 | 3.1 | 14,027 |
| 明山 | 洋 | 電 | ヨ | 17.3 | 12.6 | 7,396 |
| デ | 芝 | テ | タ | 10.3 | 7.3 | 17,468 |
| 東マ | 本 | モ | 一 | 15.4 | 10.7 | 29,328 |
| 日東 | 光 | ス | コ | 39.1 | 29.7 | 155,331 |
| ダ | ブ | ル | 一 | — | 9.3 | 33,898 |
| J | V | C | 新 | 80.4 | 60.3 | 100,459 |
| 日大 | 崎 | 電 | 工 | 5.1 | 3.7 | 16,613 |
| オ | | ム | 工 | 1 | 1 | 1,256 |
| 日I | エ | D | E | 9.2 | 6.6 | 34,716 |
| ジ | コ | ホ | 本 | 1.5 | 1.4 | 1,835 |
| メル | コ | ホ | 本 | 1.1 | 1.3 | 3,051 |
| 日富 | 沖 | 電 | 工 | 0.4 | 0.3 | 1,731 |
| サ | ン | ケ | ン | 0.9 | 0.9 | 1,908 |
| アル | ネ | サ | エ | 1.1 | 0.7 | 2,912 |
| ル | セ | イ | コ | 2.1 | 1.7 | 8,908 |
| ワ | ア | ル | ク | 9.9 | 14.9 | 186,026 |
| ア | ア | ク | I | 0.8 | 0.8 | 1,216 |
| E | 日 | 本 | 三 | 2 | — | — |
| 日京 | 能 | 美 | 防 | 1.1 | 0.7 | 3,188 |
| | | | | 9.5 | 8.6 | 2,029 |
| | | | | 1.9 | 1.4 | 1,730 |
| | | | | 2.7 | 2.6 | 1,578 |
| | | | | 7.7 | 5 | 43,100 |
| | | | | 1.3 | 1 | 2,053 |
| | | | | 1.6 | 1.2 | 2,138 |
| | | | | 3.1 | 2.4 | 7,125 |
| | | | | 0.6 | 0.4 | 1,480 |
| | | | | 10.2 | 8 | 50,400 |
| | | | | 8 | 5.6 | 87,892 |
| | | | | 3.1 | 2.6 | 2,932 |
| | | | | 0.7 | 0.5 | 1,437 |
| | | | | 1 | 0.8 | 4,144 |
| | | | | 1 | 1 | 1,821 |
| | | | | 39.8 | 27 | 30,726 |
| | | | | 9.9 | 7.6 | 14,310 |
| | | | | 7.5 | 5.4 | 3,979 |
| | | | | 1.8 | 1.2 | 5,352 |
| | | | | 1.7 | 1.2 | 956 |
| | | | | 0.8 | — | — |
| | | | | 2.3 | 1.3 | 1,272 |
| | | | | 4 | 2.9 | 1,226 |
| | | | | 1.3 | 0.8 | 1,860 |

| 銘柄 | 期首 | | 期末 | | | |
|----|----|----|----|------|------|---------|
| | 株数 | 株数 | 評価 | 価額 | | |
| | 千株 | 千株 | 千円 | | | |
| エバ | レソ | コニ | ムク | 1.1 | 0.8 | 3,848 |
| ナ | ン | ー | ブ | 92 | 65.7 | 87,545 |
| シ | ヤ | リ | ツ | 10 | 7.5 | 14,677 |
| ア | ン | ネ | ラ | 5.6 | 3.9 | 9,387 |
| 富 | 士 | ゼ | ル | 2.5 | 2 | 5,930 |
| ソ | ト | D | 一 | 52.2 | 38.8 | 426,800 |
| T | ム | ラ | K | 4 | 3 | 44,550 |
| タ | ラ | 製 | 所 | 4.5 | 3.7 | 1,883 |
| アル | ブ | ス | 作 | 7.5 | 5.2 | 8,257 |
| 日 | 本 | ア | パ | 0.3 | 0.3 | 1,239 |
| ロ | フ | ラ | ン | 0.6 | 0.7 | 1,295 |
| S | ホ | シ | 機 | 1 | 0.8 | 1,060 |
| ホ | ヒ | 口 | 電 | 0.4 | 0.4 | 1,189 |
| 日 | 本 | 航 | 工 | 2.9 | 2.3 | 2,454 |
| T | マ | ク | 業 | 1.1 | 0.9 | 14,976 |
| マ | ク | セル | 電 | 1.7 | 1.6 | 2,796 |
| 古 | ニ | デン | 工 | 1.4 | 1.2 | 1,146 |
| ア | 横 | 河 | 元 | 1.8 | 1.5 | 2,223 |
| 新 | 電 | ズ | 光 | 1.7 | 1.5 | 1,615 |
| 日 | 共 | 堀 | 場 | 0.8 | — | — |
| 東 | 安 | エ | キ | 0.7 | 0.5 | 1,417 |
| 三 | 富 | 士 | 機 | 7.6 | 6.1 | 12,791 |
| 東 | 安 | シ | ン | 0.4 | 0.4 | 1,356 |
| シ | ン | フ | オ | 4.9 | 4.3 | 19,049 |
| 明 | 山 | デ | 東 | 3.6 | 2.7 | 8,667 |
| 山 | デ | 東 | マ | 5.4 | 4.3 | 1,672 |
| デ | 東 | マ | 日 | 1.6 | 1.2 | 8,268 |
| 東 | マ | 日 | 東 | 6.3 | 4.7 | 39,057 |
| 日 | 東 | ダ | ダ | 1.1 | 0.7 | 1,261 |
| ダ | ダ | ダ | ダ | 7.4 | 6.1 | 299,693 |
| J | V | C | 新 | 0.6 | 0.5 | 1,967 |
| 日大 | 崎 | 電 | 工 | 6 | 4.8 | 53,208 |
| オ | | | | 2.1 | 1.5 | 2,326 |
| 日I | エ | D | E | 1.1 | 0.8 | 2,548 |
| ジ | コ | ホ | 本 | 0.4 | 0.3 | 1,138 |
| メル | コ | ホ | 本 | 1.7 | 1.5 | 1,657 |
| 日富 | 沖 | 電 | 工 | 0.7 | 0.6 | 3,156 |
| サ | ン | ケ | ン | 1.8 | 1.2 | 1,892 |
| アル | ネ | サ | エ | 0.7 | 0.8 | 1,445 |
| ル | セ | イ | コ | 3.8 | 2.8 | 34,188 |
| ワ | ア | ル | ク | 5.7 | 4.2 | 14,112 |
| ア | ア | ク | I | 1.3 | 0.8 | 1,240 |
| E | 日 | 本 | 三 | 4.2 | 3.2 | 4,467 |
| 日京 | 能 | 美 | 防 | 1 | 0.7 | 1,851 |
| | | | | 1.7 | 1.8 | 1,146 |
| | | | | 2.8 | 0.7 | 1,176 |
| | | | | 1.8 | 1.3 | 4,985 |
| | | | | 7.3 | 5.1 | 10,817 |
| | | | | 7.7 | 5.4 | 141,777 |
| | | | | 0.5 | 0.5 | 2,102 |
| | | | | 1.3 | 0.4 | 988 |
| | | | | 3.7 | 2.6 | 26,754 |
| | | | | 5.7 | 4.4 | 27,060 |
| | | | | 1.4 | 0.7 | 2,537 |
| | | | | 2.5 | 2.3 | 6,400 |
| | | | | 11.5 | 9.1 | 67,358 |
| | | | | 3.9 | 2.9 | 15,254 |
| | | | | 24.3 | 18.2 | 164,164 |
| | | | | 0.9 | 1 | 995 |
| | | | | 1.7 | 1.2 | 1,104 |
| | | | | 2.9 | 2.7 | 2,870 |
| | | | | 0.9 | 1.1 | 1,972 |

| 銘柄 | 株数 | 期首 | 当期 | 期末 |
|----|----|------|------|---------|
| | | 株数 | 株数 | 評価額 |
| | | 千株 | 千株 | 千円 |
| | | 1.7 | 1.4 | 2,112 |
| | | 5.1 | 3.8 | 29,298 |
| | | 2.1 | 2.5 | 1,560 |
| | | 1.5 | 1.1 | 9,020 |
| | | 0.6 | 0.3 | 510 |
| | | 42.8 | 30.5 | 72,010 |
| | | 20.9 | 16 | 19,040 |
| | | 2.7 | 1.6 | 2,899 |
| | | 5.5 | 3.6 | 146,340 |
| | | 2.5 | 1.7 | 3,054 |
| | | 1.7 | 1.1 | 1,147 |
| | | 6.4 | 4.9 | 49,245 |
| | | 1.7 | 1 | 1,793 |
| | | 1.6 | 1.7 | 1,983 |
| | | 17.9 | 13.6 | 95,948 |
| | | 1.7 | 1.4 | 2,671 |
| | | 6.1 | 5 | 12,755 |
| | | 3.6 | 9.5 | 1,824 |
| | | 1.6 | 1.2 | 1,490 |
| | | 1.3 | 0.7 | 912 |
| | | 95.3 | 72.9 | 44,075 |
| | | 24.8 | 18.1 | 20,634 |
| | | 91.5 | 62.5 | 508,000 |
| | | 9.6 | 8.3 | 8,573 |
| | | 29.3 | 24.1 | 8,169 |
| | | 2.4 | 1.8 | 3,348 |
| | | 1.6 | 1.1 | 862 |
| | | 3.1 | 2.6 | 2,600 |
| | | 2 | 1.1 | 1,802 |
| | | 1.4 | — | — |
| | | 1.1 | 0.8 | 1,182 |
| | | 1 | 0.9 | 1,846 |
| | | 1.8 | 1.2 | 1,352 |
| | | 2.9 | 2.8 | 4,317 |
| | | 3.2 | 2.1 | 1,152 |
| | | 1 | — | — |
| | | 2.1 | 2.6 | 1,575 |
| | | 5.2 | 4.3 | 1,410 |
| | | 2.3 | 1.9 | 2,454 |
| | | 1.8 | — | — |
| | | 1.4 | 2.8 | 1,204 |
| | | 6.7 | 4.4 | 17,380 |
| | | 22.9 | 19.7 | 17,986 |
| | | 2.7 | 1.3 | 998 |
| | | 64.9 | 48.4 | 155,751 |
| | | 16.5 | 12.3 | 58,621 |
| | | 25.5 | 17.6 | 37,822 |
| | | 10.9 | 8.6 | 22,093 |
| | | 2.2 | — | — |
| | | 6.3 | 3.2 | 1,427 |
| | | 0.7 | 0.9 | 1,512 |
| | | 2.7 | 2.1 | 6,121 |
| | | 2 | 2.4 | 1,473 |
| | | 1.1 | 0.9 | 1,136 |
| | | 1.4 | 1.1 | 2,014 |
| | | 3 | 2.3 | 55,982 |
| | | 1.7 | 1.2 | 3,966 |
| | | 0.7 | 1.5 | 1,354 |
| | | 23.1 | 18.9 | 79,134 |
| | | 2.7 | 1.7 | 1,666 |

| 銘柄 | 株数 | 期首 | 当期 | 期末 |
|----|----|------|------|---------|
| | | 株数 | 株数 | 評価額 |
| | | 千株 | 千株 | 千円 |
| | | 2.9 | 2.3 | 2,757 |
| | | 10 | 8 | 30,560 |
| | | 0.5 | 0.4 | 2,096 |
| | | 1.2 | 1.6 | 1,486 |
| | | 1.7 | 1.2 | 5,592 |
| | | 3.6 | 2.5 | 6,067 |
| | | 13.1 | 9.3 | 8,583 |
| | | 4.2 | 3.5 | 4,763 |
| | | 46 | 34.4 | 82,542 |
| | | 1 | 0.8 | 2,132 |
| | | 0.6 | 0.6 | 1,235 |
| | | 16.5 | 12.3 | 146,062 |
| | | 7.2 | 6.7 | 19,945 |
| | | 7.7 | 7.7 | 3,180 |
| | | 2.6 | 2.6 | 1,500 |
| | | 1.3 | 1 | 5,990 |
| | | 1.2 | 1.1 | 2,249 |
| | | 5.6 | 4.4 | 5,962 |
| | | 0.7 | 0.5 | 2,305 |
| | | 1.4 | 0.9 | 2,677 |
| | | 5.1 | 3.3 | 1,013 |
| | | 2.7 | 2.3 | 1,669 |
| | | 8.6 | 5.2 | 41,168 |
| | | 1.1 | 1.2 | 1,184 |
| | | 1.4 | 1.1 | 3,899 |
| | | 1.4 | 1.2 | 1,263 |
| | | 2 | 1.5 | 3,585 |
| | | 3.9 | 2.9 | 3,004 |
| | | 13.8 | — | — |
| | | 1.9 | 1.5 | 1,918 |
| | | 1.5 | 1 | 1,111 |
| | | 1 | 0.7 | 1,467 |
| | | 11.3 | 9 | 16,659 |
| | | 10.8 | 7 | 16,247 |
| | | 0.7 | 0.5 | 1,520 |
| | | 2.2 | 1.6 | 2,118 |
| | | 6.9 | 5.7 | 10,254 |
| | | 0.4 | 0.4 | 866 |
| | | 4.9 | 3.7 | 22,940 |
| | | 0.5 | 0.5 | 1,765 |
| | | 1.5 | 1.4 | 742 |
| | | 5.1 | 4.1 | 16,646 |
| | | 1.7 | 0.7 | 1,740 |
| | | 2.8 | 2.3 | 880 |
| | | 5.1 | 3.6 | 212,400 |
| | | 1 | 1 | 1,501 |
| | | 1.3 | 1.4 | 2,217 |
| | | 3.8 | 2.5 | 4,102 |
| | | 0.7 | 0.5 | 2,172 |
| | | 2.9 | 2 | 2,424 |
| | | 0.7 | 0.4 | 890 |
| | | 66.7 | 54.8 | 20,276 |
| | | 25.4 | 18.1 | 25,484 |
| | | 32.7 | 22.8 | 27,006 |
| | | 10.1 | 8.7 | 11,927 |
| | | 7.5 | 6 | 4,278 |
| | | 19.5 | 13.6 | 14,266 |
| | | 7.6 | 4.3 | 3,526 |
| | | 17.2 | 14.1 | 14,523 |
| | | 7.7 | 7.4 | 3,655 |

| 銘柄 | 期首 | | 期末 | |
|----|------|------|--------|----|
| | 株数 | 株数 | 評価 | 価額 |
| | 千株 | 千株 | 千円 | |
| 沖電 | 2.1 | 1.2 | 1,890 | |
| 電 | 6.2 | 5.3 | 10,054 | |
| 東大 | 15.8 | 12 | 28,182 | |
| 東 | 15.4 | 11.1 | 22,544 | |
| 北 | 4.1 | 3.2 | 20,896 | |
| 西 | 1.4 | 1.1 | 1,808 | |
| 静 | 1.1 | 1.1 | 3,344 | |
| メ | 2.9 | 2.6 | 2,496 | |
| 陸 | 0.6 | 0.8 | 1,692 | |
| 東 | 8.5 | 6.5 | 20,702 | |
| 相 | 2.8 | 2.2 | 5,735 | |
| 東 | 21.4 | 15.6 | 24,008 | |
| 京 | 10.9 | 8 | 14,200 | |
| 小 | 12.6 | 10.1 | 31,966 | |
| 京 | 4.5 | 3.5 | 27,650 | |
| 富 | 6 | 4.6 | 18,331 | |
| 東 | 1.3 | 1 | 5,780 | |
| 日 | 14.2 | 10.8 | 90,104 | |
| 日 | 7.3 | 5.6 | 37,408 | |
| 東 | 6.9 | 5.1 | 90,040 | |
| 西 | 10.4 | 8.2 | 10,906 | |
| 鴻 | 1.4 | 0.8 | 857 | |
| 西 | 1.8 | 1.7 | 5,499 | |
| ハ | 0.8 | 0.7 | 2,313 | |
| サ | 0.5 | 0.4 | 2,012 | |
| 近 | 7.5 | 6 | 27,480 | |
| 阪 | 10.3 | 7.3 | 26,827 | |
| 南 | 3.5 | 2.6 | 6,957 | |
| 京 | 3.5 | 2.6 | 13,104 | |
| 神 | 0.6 | 0.5 | 1,865 | |
| 名 | 6 | 4.2 | 11,768 | |
| 山 | 1 | 0.8 | 1,639 | |
| 日 | 2.8 | 2 | 16,260 | |
| ヤ | 13.7 | 8.4 | 23,923 | |
| 山 | 2.2 | 1.4 | 6,776 | |
| 丸 | 1 | 0.7 | 2,282 | |
| セ | 5.2 | 3.6 | 4,050 | |
| ニ | 2.2 | 1.5 | 3,298 | |
| 福 | 1.1 | 0.7 | 3,125 | |
| セ | 5.7 | 4.1 | 6,588 | |
| 神 | 0.6 | 0.1 | 390 | |
| 日 | 1.8 | 1.2 | 4,302 | |
| 丸 | — | 1.6 | 3,067 | |
| 九 | 6.8 | 4.6 | 12,875 | |
| S | 8.3 | 11.5 | 28,083 | |
| 海 | | | | |
| 日 | 5.9 | 5 | 15,750 | |
| 商 | 4.5 | 3.5 | 11,742 | |
| 川 | 2.6 | 2.1 | 4,032 | |
| N | 0.6 | 0.6 | 1,022 | |
| S | 4.3 | 3.9 | 1,872 | |
| 空 | | | | |
| 日 | 13.8 | 14.6 | 36,573 | |
| A | 13.8 | 16.1 | 41,795 | |
| 倉 | | | | |
| ト | 0.3 | 0.3 | 2,595 | |
| 日 | 1 | 0.8 | 1,178 | |
| 三 | 2.4 | 2 | 6,930 | |
| 三 | 1.2 | 1 | 2,219 | |
| 住 | 2.9 | 1.4 | 2,094 | |
| 瀧 | 1.3 | 0.9 | 2,034 | |

| 銘柄 | 期首 | | 期末 | |
|-------|-------|------|---------|----|
| | 株数 | 株数 | 評価 | 価額 |
| | 千株 | 千株 | 千円 | |
| 安 | 2.2 | 1.1 | 1,050 | |
| 東 | 2.4 | 1 | 1,515 | |
| 上 | 4.4 | 2.8 | 6,098 | |
| 近 | 1.5 | 1.2 | 3,104 | |
| 情 | | | | |
| 報 | | | | |
| ・ | | | | |
| 通 | | | | |
| 信 | | | | |
| 業 | | | | |
| (| | | | |
| 9.4%) | | | | |
| イ | 0.6 | 2.7 | 4,962 | |
| エ | 3.7 | 2.7 | 5,259 | |
| ア | 0.6 | 0.4 | 3,916 | |
| ン | 1.6 | 1.2 | 4,164 | |
| シ | 2.9 | 6.5 | 15,086 | |
| ョ | 7.5 | 7.2 | 4,233 | |
| ー | 1.3 | 1.4 | 8,582 | |
| ズ | 2.3 | 1.7 | 1,385 | |
| ス | 2.1 | 1.8 | 2,118 | |
| テ | 23.8 | 15.6 | 52,806 | |
| ス | 2.8 | 2 | 1,718 | |
| ラ | 5.9 | 5.6 | 2,917 | |
| フ | 1.9 | 1.2 | 1,713 | |
| グ | — | 0.4 | 4,708 | |
| ホ | 0.8 | 0.8 | 1,510 | |
| ル | 2 | 1.6 | 3,467 | |
| ン | 1.5 | 1.4 | 18,522 | |
| ト | 1.8 | 2.2 | 5,148 | |
| ウ | 2.3 | — | — | |
| エ | 12.4 | 11.5 | 36,570 | |
| ン | 2.5 | 2 | 2,562 | |
| ソ | — | 1 | 2,684 | |
| ム | — | 0.4 | 3,468 | |
| コ | 7.9 | 5.4 | 7,506 | |
| ム | 2.9 | 2 | 37,460 | |
| ク | 1.6 | 1 | 5,890 | |
| シ | 3.1 | 2.3 | 2,244 | |
| ス | 113 | 86.3 | 52,461 | |
| ト | 3.8 | 3.4 | 17,850 | |
| ロ | 1.7 | 1.3 | 14,859 | |
| ク | 1.7 | 1.4 | 2,543 | |
| ル | 1 | 0.7 | 4,228 | |
| ン | 4.2 | 3.1 | 10,028 | |
| ズ | 4.6 | 3.5 | 17,185 | |
| 会 | 2.2 | 1.2 | 2,659 | |
| サ | 0.7 | 1 | 3,795 | |
| ー | 1.8 | 1.2 | 4,830 | |
| ビ | 0.6 | 0.4 | 2,076 | |
| ジ | 0.6 | 0.5 | 1,455 | |
| ス | 3.4 | 2.7 | 9,301 | |
| ム | — | 0.7 | 2,048 | |
| ズ | 1.7 | 1.9 | 1,596 | |
| ス | 1.8 | 1.6 | 2,420 | |
| ス | 3.1 | 2.4 | 7,572 | |
| シ | 0.6 | 0.6 | 2,211 | |
| ス | 5 | 4.1 | 8,831 | |
| ン | 6.5 | 4.9 | 7,261 | |
| グ | 2 | 1.9 | 4,016 | |
| ス | 4.5 | 4.2 | 2,003 | |
| ス | 1 | 0.7 | 1,760 | |
| グ | 1.1 | 0.4 | 556 | |
| シ | 9.4 | 7.9 | 1,911 | |
| オ | 108.2 | 70.6 | 199,621 | |
| ク | 60.4 | 48.6 | 169,565 | |
| シ | 74.4 | 55.8 | 80,073 | |
| オ | 0.9 | 0.7 | 14,686 | |
| ク | 58.2 | — | — | |

| 銘柄 | 期首 | | 当期 | | 期末 |
|----------------------|------|------|---------|----|----|
| | 株数 | 千株 | 株数 | 千株 | |
| | | | | | 千円 |
| G M O インターネット | 3.8 | 2.8 | 8,596 | | |
| K A D O K A W A | 2.7 | 1.8 | 7,398 | | |
| 学研ホールディングス | 0.4 | 1.3 | 1,771 | | |
| ゼンリ | 2.1 | 1.8 | 2,338 | | |
| 松竹 | 0.5 | 0.4 | 5,984 | | |
| 東宝 | 5.2 | 3.7 | 15,762 | | |
| 東映 | 0.4 | 0.2 | 4,546 | | |
| エヌ・ティ・ティ・データ | 22.1 | 16.7 | 29,208 | | |
| D T S | 2.2 | 1.7 | 4,226 | | |
| スクウェア・エニックス・ホールディングス | 3.7 | 2.7 | 15,822 | | |
| カブコム | 4 | 2.7 | 17,442 | | |
| S C S K | 2.2 | 1.5 | 9,690 | | |
| 日本システムウエア | 0.7 | 1 | 2,036 | | |
| アイネス | 2.2 | 1.4 | 1,883 | | |
| T K S C | 0.9 | 0.7 | 4,382 | | |
| 富士フクト | 1.4 | 0.8 | 4,256 | | |
| N S D | 3.6 | 2.4 | 4,521 | | |
| コナミホールディングス | 3.1 | 2.2 | 15,532 | | |
| J B C Cホールディングス | 1.6 | 1.3 | 1,885 | | |
| ソフトバンクグループ | 64.2 | 48.3 | 488,796 | | |
| 卸売業(4.7%) | | | | | |
| エレマテック | 1.2 | 0.8 | 808 | | |
| あたら | 0.7 | 0.5 | 2,382 | | |
| フイールズ | 1.4 | 1.7 | 963 | | |
| 双日 | 46.9 | 30.1 | 9,180 | | |
| アルフレッサホールディングス | 8.8 | 6.1 | 12,346 | | |
| 横浜冷凍 | 2.8 | 0.9 | 853 | | |
| アルニックス | 1.7 | 1.3 | 2,200 | | |
| 神戸物産 | 3 | 4.6 | 13,137 | | |
| あいホールディングス | 1.4 | 0.9 | 1,936 | | |
| ダイワボウホールディングス | 0.9 | 0.6 | 4,890 | | |
| マクニカ・富士エレホールディングス | 2.1 | 1.3 | 2,775 | | |
| バイタルケーエスケー・ホールディングス | 1.7 | 0.9 | 724 | | |
| レスターホールディングス | 0.8 | 0.5 | 1,040 | | |
| T O K A Iホールディングス | 4.5 | 3.1 | 2,941 | | |
| シッパルスケアホールディングス | 1.5 | 1.2 | 7,248 | | |
| コマダホールディングス | 1.7 | 2 | 3,964 | | |
| 小野建 | 1.4 | 0.6 | 811 | | |
| エコートレーディング | 5.2 | 2.1 | 1,333 | | |
| ナガイレーベン | 1.1 | 0.7 | 1,922 | | |
| 三菱食品 | 0.5 | 0.4 | 1,240 | | |
| 松田産業 | 1.1 | 1 | 1,917 | | |
| 第一興業 | 1.2 | 0.9 | 4,086 | | |
| メディアバルホールディングス | 8.4 | 5.6 | 12,264 | | |
| アズワン | 0.7 | 0.5 | 6,395 | | |
| ドウシヤ | 1 | 0.8 | 1,506 | | |
| 高連 | 1.6 | 0.9 | 1,374 | | |
| 日本ライフライン | 2.7 | 2.2 | 3,066 | | |
| I D O M | 3.6 | 3.1 | 1,866 | | |
| イーエス | 1 | 1 | 1,747 | | |
| 伊藤忠商事 | 57.1 | 42.6 | 146,501 | | |
| 丸紅 | 82.9 | 59.5 | 51,164 | | |
| 長瀬産 | 3.4 | 2.7 | 4,833 | | |
| 豊通 | 8.9 | 6 | 28,020 | | |
| 兼松 | 3.5 | 2.6 | 3,790 | | |
| 三井物産 | 70.2 | 49.7 | 114,831 | | |
| 日本紙パルプ | 0.4 | 0.3 | 1,126 | | |
| 日立ハイテク | 2.8 | — | — | | |
| 日カス | 1 | 1 | 1,199 | | |
| カスターゼイン | 0.4 | 0.3 | 1,461 | | |
| 山住 | 3.5 | 2.5 | 2,532 | | |
| 住友商事 | 50.1 | 36.8 | 59,045 | | |

| 銘柄 | 期首 | | 当期 | | 期末 |
|-----------------|------|------|---------|----|----|
| | 株数 | 千株 | 株数 | 千株 | |
| | | | | | 千円 |
| 内田洋行 | 0.5 | 0.4 | 2,056 | | |
| 三菱商事 | 56.8 | 36.8 | 115,736 | | |
| 第三セクター | 0.7 | 0.7 | 2,901 | | |
| キャノンマーケティングジャパン | 2.4 | 1.2 | 2,924 | | |
| 三菱商事 | 0.9 | 0.6 | 1,650 | | |
| ユアサ | 0.8 | 0.8 | 2,480 | | |
| 大阪興業 | 1.7 | 1.4 | 4,543 | | |
| 正栄食品工業 | 0.8 | 0.5 | 2,005 | | |
| 三菱商事 | 1 | 0.8 | 1,332 | | |
| 岩谷産業 | 1.6 | 1.8 | 11,376 | | |
| 三稲愛煙 | 2.2 | 1.8 | 2,199 | | |
| ワケキ | 2.2 | 1.7 | 2,794 | | |
| 東邦ホールディングス | 2.1 | 1.4 | 1,348 | | |
| 東サゲ | 2.1 | 1.7 | 3,211 | | |
| 藤忠エネクス | 2.2 | 1.5 | 2,427 | | |
| 伊サリ | 1.1 | 0.4 | 434 | | |
| サリョー | 2.3 | 1.9 | 3,374 | | |
| 新三光 | 1 | 0.5 | 1,136 | | |
| 新光商電 | 2.8 | 1.4 | 1,124 | | |
| 信通 | 1.1 | 0.5 | 1,004 | | |
| 東陽テック | 1.7 | 1.4 | 1,533 | | |
| モスフードサービス | 1.1 | 0.9 | 2,956 | | |
| 加賀電 | 1.1 | 0.7 | 1,763 | | |
| 日立 | 0.9 | 0.7 | 1,120 | | |
| P A L T A C | 1.4 | 1 | 6,020 | | |
| ヤマタ | 1.4 | 1.3 | 1,956 | | |
| 日鉄物産 | 0.6 | 0.2 | 808 | | |
| トラスク | 1.8 | 1.5 | 4,110 | | |
| オートバックス | 2.8 | 2 | 2,964 | | |
| 加藤産業 | 1.1 | 0.9 | 3,339 | | |
| アイエー | 1.4 | 1.5 | 2,788 | | |
| 日因幡電機 | 0.9 | 0.7 | 1,529 | | |
| 因幡電機 | 2 | 1.3 | 3,525 | | |
| ミスミグループ | 10.3 | 7.7 | 24,640 | | |
| スズケ | 3.6 | 2.5 | 10,312 | | |
| 小売業(4.7%) | | | | | |
| ロソ | 2.1 | 1.4 | 7,392 | | |
| サソ | 0.6 | 0.4 | 1,804 | | |
| カワチ | 0.8 | 0.5 | 1,430 | | |
| エービーシー | 1.3 | 1 | 6,440 | | |
| アス | 0.9 | 0.7 | 2,352 | | |
| ゲオ | 1.7 | 1.4 | 1,729 | | |
| アドアストリア | 1.3 | 1.1 | 2,109 | | |
| くら寿司 | 0.6 | 0.4 | 2,760 | | |
| キャンドゥ | 1.3 | 0.9 | 1,732 | | |
| バルグループホールディングス | 1.2 | 1.1 | 1,723 | | |
| エディオン | 3.8 | 2 | 2,314 | | |
| サラーコーポレーション | 2.7 | 2.5 | 1,512 | | |
| ひらま | 5.1 | — | — | | |
| ハニーズ | 1.6 | 1.2 | 1,264 | | |
| アルベ | 0.6 | 1 | 2,294 | | |
| クオール | 1.7 | 1.4 | 2,210 | | |
| ジンズ | 0.5 | 0.4 | 2,936 | | |
| ビックカメラ | 4.9 | 3.6 | 4,183 | | |
| D C Mホールディングス | 4.2 | 4 | 4,420 | | |
| M o n o t a R O | 6.2 | 4.6 | 26,358 | | |
| J フロント | 9.2 | 7.5 | 8,512 | | |
| ドール・日レス | 1.4 | 0.9 | 1,564 | | |
| マツモトキヨシ | 3.4 | 2.6 | 12,909 | | |
| プロシコピリー | 0.9 | 0.8 | 1,904 | | |
| Z O Z O | 6 | 3.9 | 12,519 | | |
| 物語コーポレーション | 0.3 | 0.5 | 3,310 | | |

| 銘柄 | 期首 | | 期末 | | 期 評 | 末 価 額 |
|----------------------------|--------|--------|---------|--------|--------|-------------|
| | 株 数 | 株 数 | 株 数 | 株 数 | | |
| | 千株 | 千株 | 千株 | 千株 | | 千円 |
| ココカラファイン | 1 | 0.6 | 5,142 | | | |
| 三越伊勢丹ホールディングス | 13.7 | 11.1 | 9,379 | | | |
| ウエルシアホールディングス | 2.5 | 3.5 | 12,565 | | | |
| クリエイトSDホールディングス | 1.2 | 1 | 3,440 | | | |
| チムニ | 0.4 | 1.3 | 1,803 | | | |
| ジョイフル本田 | 2.6 | 1.8 | 2,527 | | | |
| すかいら〜くホールディングス | 9 | 7 | 11,823 | | | |
| エイトッド・スーパーマーケット・ホールディングス | 2.8 | 1.5 | 1,663 | | | |
| あさひ | 1.7 | 1.2 | 1,830 | | | |
| コスモス薬品 | 0.4 | 0.7 | 11,480 | | | |
| セブン&アイ・ホールディングス | 31.8 | 23.7 | 103,900 | | | |
| クリエイト・レストランツ・ホールディングス | 6.2 | — | — | | | |
| ツルハホールディングス | 1.8 | 1.3 | 18,655 | | | |
| サンマルクホールディングス | 0.6 | 0.6 | 1,046 | | | |
| トリドールホールディングス | 1.3 | 1.9 | 3,228 | | | |
| クスリのアオキホールディングス | 0.9 | 0.7 | 5,810 | | | |
| スシローグローバルホールディングス | 1.1 | 3.6 | 16,452 | | | |
| ノジマ | 1.6 | 1.4 | 3,901 | | | |
| カッパ・クリエイト | 1.4 | 1.5 | 2,382 | | | |
| 良品計画 | 11 | 8.2 | 21,812 | | | |
| ココナ | 5.1 | 3.6 | 1,252 | | | |
| ココナ商事 | 1.5 | 1.1 | 3,271 | | | |
| エスコ | 1.1 | 1.1 | 2,134 | | | |
| バウ・パフイック・インターナショナルホールディングス | 18.4 | 12.6 | 32,886 | | | |
| 西松屋チェーン | 2.1 | 1.9 | 2,730 | | | |
| ゼンショーホールディングス | 4.2 | 3.5 | 10,090 | | | |
| 幸楽苑ホールディングス | 0.9 | — | — | | | |
| サイゼリヤ | 1.4 | 1.1 | 2,625 | | | |
| V Tホールディングス | 3.9 | 3.8 | 1,607 | | | |
| ユナイテッドアローズ | 1 | 1.2 | 2,486 | | | |
| ハイデイ日高 | 1.3 | 1.3 | 2,282 | | | |
| コロワイド | 3 | 2.4 | 5,107 | | | |
| 荳番 | 0.7 | 0.4 | 1,998 | | | |
| スギホールディングス | 1.6 | 1.3 | 10,296 | | | |
| ヨンドシーホールディングス | 0.8 | 0.9 | 1,712 | | | |
| ファミリーマート | 6.8 | — | — | | | |
| 木曾路 | 1 | 1.2 | 2,926 | | | |
| S R Sホールディングス | 2.9 | 2.4 | 2,193 | | | |
| ケヨー | 3.5 | 2.2 | 1,540 | | | |
| 上新電機 | 1 | 0.7 | 2,198 | | | |
| 日本瓦 | 1.5 | 1.2 | 6,504 | | | |
| ロイヤルホールディングス | 1.7 | 1.6 | 3,030 | | | |
| 島忠 | 1.7 | — | — | | | |
| サチ | 0.6 | 0.5 | 514 | | | |
| ライフコーポレーション | 0.6 | 0.5 | 1,592 | | | |
| リンガーハット | 1.1 | 1.2 | 2,774 | | | |
| A O K Iホールディングス | 1.7 | 1.9 | 1,349 | | | |
| オーク | 1.5 | 1.1 | 1,342 | | | |
| オコメ | 1 | 1 | 2,850 | | | |
| 青い山 | 1.4 | 2.2 | 1,839 | | | |
| しまむら | 0.9 | 0.7 | 7,406 | | | |
| 高松島 | 5.6 | 4.1 | 5,043 | | | |
| 高松 | 2.2 | 2.1 | 2,192 | | | |
| エイチ・ツー・オー | 3.2 | 2.5 | 2,387 | | | |
| 近鉄百貨店 | 0.3 | 0.2 | 675 | | | |
| 丸井グループ | 7.6 | 5.5 | 11,770 | | | |
| アクシアル | 0.6 | 0.6 | 2,805 | | | |
| アイオン | 30.7 | 23.3 | 72,998 | | | |
| イズミ | 1.7 | 1.2 | 4,806 | | | |
| 平和堂 | 1.4 | 0.4 | 848 | | | |
| フヤ | 0.9 | 0.7 | 1,382 | | | |
| オコ | 0.8 | 0.8 | 5,352 | | | |

| 銘柄 | 期首 | | 期末 | | 期 評 | 末 価 額 |
|---------------------|--------|--------|---------|--------|--------|-------------|
| | 株 数 | 株 数 | 株 数 | 株 数 | | |
| | 千株 | 千株 | 千株 | 千株 | | 千円 |
| ゼビオホールディングス | 0.8 | 0.3 | 288 | | | |
| ケーズホールディングス | 8.3 | 5.3 | 7,806 | | | |
| 総合メディカルホールディングス | 1 | — | — | | | |
| アインホールディングス | 1.1 | 1 | 7,050 | | | |
| ヤマダホールディングス | 23.4 | 19.4 | 10,456 | | | |
| アークランドサカモト | 1.7 | 1.3 | 2,135 | | | |
| ニトリホールディングス | 3.5 | 2.4 | 45,588 | | | |
| 吉野家ホールディングス | 3.2 | 2.3 | 4,922 | | | |
| サガミホールディングス | 2.4 | 2 | 2,420 | | | |
| 王将フードサービス | 0.7 | 0.4 | 2,356 | | | |
| ブレナ | 0.5 | — | — | | | |
| ミニストップ | 0.7 | 0.2 | 289 | | | |
| アークス | 1.2 | 1 | 2,295 | | | |
| パローホールディングス | 1.6 | 1.1 | 2,762 | | | |
| ベルク | 0.6 | 0.4 | 2,304 | | | |
| ファーストリテイリング | 1.1 | 0.8 | 73,400 | | | |
| サンドラッグ | 3.2 | 2.3 | 9,453 | | | |
| サックスパーホールディングス | 1.3 | 2.5 | 1,592 | | | |
| ベルーナ | 2.7 | 1.8 | 2,124 | | | |
| 銀行業(5.2%) | | | | | | |
| じもとホールディングス | 27.2 | 1.9 | 1,544 | | | |
| めぶきフィナンシャルグループ | 40.1 | 27.7 | 7,063 | | | |
| 東京きらぼしフィナンシャルグループ | 1.3 | 1.2 | 1,624 | | | |
| 九州フィナンシャルグループ | 12.6 | 11.2 | 5,219 | | | |
| ゆうちょ銀行 | 21 | 15.1 | 16,277 | | | |
| コンソルディア・フィナンシャルグループ | 48.5 | 33.4 | 15,297 | | | |
| 西日本フィナンシャルホールディングス | 4.7 | 4 | 3,076 | | | |
| 関西みらいフィナンシャルグループ | 4.9 | 3 | 1,911 | | | |
| 三十三フィナンシャルグループ | 1 | 0.9 | 1,280 | | | |
| 第四北越フィナンシャルグループ | 1.2 | 0.8 | 2,082 | | | |
| ひろぎんホールディングス | — | 8.2 | 5,608 | | | |
| 新生銀行 | 5.9 | 5.1 | 9,333 | | | |
| あおぞら銀行 | 5 | 3.4 | 8,364 | | | |
| 三菱UFJフィナンシャル・グループ | 552.9 | 414.8 | 245,354 | | | |
| りそなホールディングス | 88 | 66.8 | 30,333 | | | |
| 三井住友トラスト・ホールディングス | 15.7 | 11.5 | 43,976 | | | |
| 三井住友フィナンシャルグループ | 56.3 | 41.6 | 164,819 | | | |
| 千葉銀行 | 29.1 | 19.2 | 14,188 | | | |
| 群馬銀行 | 15.1 | 10.7 | 4,108 | | | |
| 武蔵野銀行 | 1.1 | 0.7 | 1,267 | | | |
| 葉興業銀行 | 5.6 | — | — | | | |
| 筑波銀行 | 10.8 | 11.9 | 2,284 | | | |
| 七十七銀行 | 2.4 | 1.4 | 2,172 | | | |
| 青森銀行 | 0.6 | 0.9 | 2,296 | | | |
| 秋田銀行 | 0.6 | 0.8 | 1,200 | | | |
| 山形銀行 | 1 | 1.3 | 1,458 | | | |
| 岩手銀行 | 0.6 | 0.7 | 1,614 | | | |
| 東北銀行 | 6.4 | 6.9 | 1,607 | | | |
| 東邦銀行 | 3.8 | 1.8 | 2,034 | | | |
| みちのく銀行 | 1.3 | 1.5 | 1,683 | | | |
| ふくおかフィナンシャルグループ | 7.3 | 4.9 | 10,437 | | | |
| 静岡銀行 | 19.4 | 12.5 | 10,725 | | | |
| 十勝銀行 | 0.6 | 0.6 | 1,297 | | | |
| スルガ銀行 | — | 5.6 | 2,156 | | | |
| 八十二銀行 | 16.3 | 9.9 | 3,831 | | | |
| 山梨中央銀行 | 1.1 | 1.4 | 1,248 | | | |
| 大垣共立銀行 | 1 | 1.1 | 2,370 | | | |
| 福井銀行 | 1.2 | 0.7 | 1,355 | | | |
| 北国銀行 | 0.9 | 0.7 | 1,990 | | | |
| 清和銀行 | 1 | 1.1 | 1,926 | | | |
| 平井銀行 | 1.1 | 1.2 | 2,581 | | | |
| 滋賀銀行 | 1 | 0.7 | 1,367 | | | |

| 銘柄 | 株数 | 期首 | 当期 | 期末 |
|---------------------------|---------|------|---------|-----|
| | | 株数 | 株数 | 評価額 |
| | 千株 | 千株 | | 千円 |
| 百五銀 | 7.5 | 4.7 | 1,565 | |
| 京都銀 | 2.9 | 2 | 13,120 | |
| 紀陽銀 | 2.9 | 2.1 | 3,194 | |
| ほくほくフィナンシャルグループ | 4.5 | 3.6 | 3,690 | |
| 広島島銀 | 10.2 | — | — | |
| 山中陰合同銀 | 4.6 | 3.9 | 2,059 | |
| 国予銀 | 5.3 | 4.2 | 3,889 | |
| 伊予銀 | 9.4 | 6.6 | 4,316 | |
| 百十四銀 | 0.6 | 0.6 | 1,028 | |
| 四国銀 | 1.6 | 1.4 | 1,107 | |
| 阿波分岐銀 | 1 | 0.7 | 1,692 | |
| 大宮佐賀 | 0.6 | 0.6 | 1,307 | |
| 宮崎賀賀 | 0.6 | 0.9 | 2,140 | |
| 佐賀賀賀 | 0.9 | 0.9 | 1,408 | |
| 沖縄球 | 0.7 | 0.5 | 1,510 | |
| 琉球 | 2.2 | 1.9 | 1,546 | |
| セブン | 28.5 | 18.5 | 4,680 | |
| みずほフィナンシャルグループ | 1,090.6 | 81.5 | 130,196 | |
| 山口フィナンシャルグループ | 8.9 | 5.9 | 4,307 | |
| 山古屋銀 | 0.6 | 0.6 | 1,893 | |
| 北洋銀 | 10.3 | 8.6 | 2,519 | |
| 愛媛銀 | 0.4 | 0.5 | 1,585 | |
| 愛媛銀 | 1.7 | 1.4 | 1,411 | |
| 京葉銀 | 2 | 2.1 | 974 | |
| 栃木銀 | 9 | 13.3 | 2,487 | |
| 北日本銀 | 1.6 | 0.9 | 1,828 | |
| 東和銀 | 2.8 | 2.3 | 1,662 | |
| 福島銀 | 11.1 | 4.7 | 1,306 | |
| 大東銀 | 3.4 | 2.6 | 1,820 | |
| トモニホールディングス | 6.4 | 5.7 | 1,818 | |
| フィデアホールディングス | 17.5 | 16.2 | 2,203 | |
| 池田泉州ホールディングス | 10 | 10.2 | 1,754 | |
| 証券・商品先物取引業 (0.9%) | | | | |
| FPG | 3.8 | 3.9 | 2,468 | |
| SBIホールディングス | 9.6 | 7.8 | 23,946 | |
| ジャフコグループ | 1.3 | 1 | 6,500 | |
| 大和証券グループ本社 | 60.9 | 43.3 | 24,131 | |
| 野村ホールディングス | 142.5 | 93.5 | 63,486 | |
| 岡三証券グループ | 4.9 | 3.6 | 1,544 | |
| 丸三証券 | 4 | 3 | 1,857 | |
| 東洋証券 | 16.6 | 8.9 | 1,593 | |
| 東海東京フィナンシャル・ホールディングス | 9 | 6.9 | 2,628 | |
| 水戸証券 | 8.3 | 4.1 | 1,225 | |
| いちよし証券 | 2.3 | 3.2 | 1,849 | |
| 松井証券 | 3.9 | 2.2 | 2,087 | |
| マネックスグループ | 9.2 | 6.4 | 5,395 | |
| 極東証券 | 2.3 | 1.6 | 1,302 | |
| 若井コスモホールディングス | 2 | 1.2 | 1,900 | |
| 保険業 (1.9%) | | | | |
| かんぽ生命保険 | 3.1 | 7.6 | 17,221 | |
| SOMPOホールディングス | 15.3 | 10.7 | 44,201 | |
| アニコムホールディングス | 0.9 | 2.7 | 2,794 | |
| MS&ADインシュアランスグループホールディングス | 20.8 | 14.3 | 45,845 | |
| ソニーフィナンシャルホールディングス | 6.9 | — | — | |
| 第一生命ホールディングス | 45.5 | 32.4 | 61,608 | |
| 東京海上ホールディングス | 28.9 | 20.2 | 113,766 | |
| T&Dホールディングス | 24.4 | 18.6 | 26,505 | |
| その他金融業 (1.1%) | | | | |
| 全日本生命 | 2.4 | 1.7 | 8,449 | |
| クレディセゾン | 6 | 3.9 | 5,553 | |
| 芙蓉総合リース | 0.9 | 0.6 | 4,578 | |
| みずほ | 1.6 | 1 | 3,370 | |

| 銘柄 | 株数 | 期首 | 当期 | 期末 |
|---------------------|------|------|--------|-----|
| | | 株数 | 株数 | 評価額 |
| | 千株 | 千株 | | 千円 |
| 東京セントury | 1.7 | 1.5 | 10,695 | |
| 日本証券金融 | 4.6 | 3.9 | 2,453 | |
| アイフル | 16.6 | 13.5 | 4,414 | |
| リコーリース | 0.6 | 0.4 | 1,412 | |
| イオンフィナンシャルサービス | 5 | 3.9 | 5,709 | |
| アコム | 17.2 | 13.4 | 6,834 | |
| ジャック | 1.2 | 1.1 | 2,356 | |
| オリエンタルコーポレーション | 22.6 | 21.1 | 3,270 | |
| 日立キャピタル | 1.8 | 1.5 | 4,920 | |
| オリックス | 51.2 | 37.2 | 68,764 | |
| 三菱UFJリース | 18.9 | 12.6 | 8,215 | |
| 日本取引所グループ | 23.2 | 16.7 | 41,608 | |
| イー・ギョランティ | 1.7 | 1.2 | 2,371 | |
| NECキャピタルソリューション | 0.8 | 0.3 | 606 | |
| 不動産業 (2.1%) | | | | |
| いちご | 12.6 | 8.2 | 2,755 | |
| 日本駐車場開発 | 17.9 | 13.4 | 2,010 | |
| ヒューリック | 17.2 | 13.5 | 16,443 | |
| 野村不動産ホールディングス | 5.4 | 3.9 | 10,023 | |
| ユニゾホールディングス | 1.4 | — | — | |
| フージャースホールディングス | 4.2 | 2.6 | 1,775 | |
| オーブンハウス | 2.8 | 2.1 | 9,471 | |
| 東急不動産ホールディングス | 21.1 | 17.5 | 12,250 | |
| 飯田グループホールディングス | 6.3 | 5.1 | 13,606 | |
| パーク24 | 4.7 | 3.8 | 8,747 | |
| 三井不動産 | 41.3 | 28.2 | 72,629 | |
| 三菱地所 | 56.5 | 40 | 76,240 | |
| 平和不動産 | 1.9 | 1.2 | 4,056 | |
| 東京建物 | 9.1 | 6.4 | 10,643 | |
| ダイビル | 2.4 | 1.8 | 2,352 | |
| 京阪神ビルディング | 2.5 | 1.6 | 2,433 | |
| 住友不動産 | 18.3 | 13.9 | 54,210 | |
| テオーシ | 2.9 | 1.7 | 1,314 | |
| 東京楽天地 | 0.4 | 0.3 | 1,380 | |
| スターツコーポレーション | 1.1 | 0.8 | 2,416 | |
| 空港施設 | 2 | 1.9 | 1,115 | |
| ゴールドクレスト | 1 | 1 | 1,651 | |
| タカラレーベン | 5.4 | 7 | 2,709 | |
| イオモール | 4.1 | 3.1 | 5,812 | |
| カチタス | 1.2 | 1.8 | 5,290 | |
| トセ | 2.1 | 1.8 | 1,972 | |
| サンフロンティア不動産 | 2.2 | 2.1 | 2,118 | |
| 日本空港ビルデング | 2.6 | 2.1 | 10,668 | |
| サービス業 (5.4%) | | | | |
| 日本工営 | 0.9 | 0.6 | 1,818 | |
| LIFUL | 4.2 | 4.5 | 1,858 | |
| ミクシ | — | 1.5 | 4,035 | |
| 日本M&Aセンター | 6.3 | 5.1 | 28,968 | |
| UTグループ | 1.2 | 1.1 | 3,558 | |
| タケエ | 2.1 | 1.6 | 1,948 | |
| GCA | 2.3 | 2.7 | 2,087 | |
| エス・エム・エス | 3 | 2.4 | 7,560 | |
| パーソルホールディングス | 8.4 | 6.3 | 13,582 | |
| クックパッド | 6.3 | 6.3 | 2,085 | |
| シミックホールディングス | 1 | 1.2 | 1,909 | |
| 綜合警備保障 | 3.2 | 2.4 | 12,096 | |
| カクコム | 6.4 | 4.7 | 15,322 | |
| デイトン | 1.6 | 1.3 | 3,697 | |
| ツクイホールディングス | 3.5 | — | — | |
| ベネフィット・ワン | 2.6 | 2.5 | 6,840 | |
| エム・スリー | 18 | 10.8 | 78,451 | |
| アウトソーシング | 5.3 | 4 | 6,416 | |

| 銘柄 | 期首 | 当期 | 期末 |
|------------------------|------|------|---------|
| | 株数 | 株数 | 評価額 |
| | 千株 | 千株 | 千円 |
| ディー・エヌ・エー | 4.7 | 2.9 | 6,252 |
| 博報堂DYホールディングス | 11.3 | 8.6 | 16,228 |
| ぐるなび | 2 | 2.2 | 1,383 |
| ジャパンベストレスキューステム | 1.6 | 1.7 | 1,473 |
| ファンコミュニケーションズ | 3.9 | 3.2 | 1,292 |
| パリュエコマース | 1 | 0.9 | 2,934 |
| インフォマート | 10.2 | 7 | 6,202 |
| J Pホールディングス | 7.1 | 7.4 | 2,086 |
| E P Sホールディングス | 2 | 1.3 | 1,443 |
| プレスページ・インターナショナル | 4.6 | 3.5 | 2,786 |
| ケネディクス | 8.9 | — | — |
| 電通グループ | 8.3 | 6.8 | 27,438 |
| テイクアンドギヴ・ニーズ | 1 | 1.8 | 1,648 |
| H. U. グループホールディングス | 2.1 | 1.7 | 5,780 |
| オリエンタルランド | 8.5 | 6.3 | 108,580 |
| ダスキン | 2.1 | 1.2 | 3,432 |
| 明光ネットワークジャパン | 2.4 | 3.1 | 1,798 |
| ファルコホールディングス | 2 | 0.9 | 1,460 |
| ラウンドワン | 3 | 3.1 | 3,738 |
| リゾートトラスト | 3.2 | 3.2 | 5,856 |
| ビー・エム・エル | 1.3 | 1 | 3,565 |
| りらいあコミュニケーションズ | 2.3 | 1.6 | 2,371 |
| ユー・エス・エス | 9.2 | 6.7 | 13,219 |
| サイバーエージェント | 4.8 | 3.9 | 23,907 |
| 楽天 | 38 | 29 | 32,509 |
| エン・ジャパン | 1.6 | 1.3 | 3,932 |
| テクノプロ・ホールディングス | 1.7 | 1.3 | 9,802 |
| アイ・アールジャパンホールディングス | — | 0.3 | 3,861 |
| ジャパンマテリアル | 2.8 | 2.3 | 2,930 |
| リクルートホールディングス | 56.8 | 42.5 | 209,057 |
| 日本郵政 | 62.6 | 42 | 41,017 |
| ベルシステム24ホールディングス | 2 | 1.5 | 2,736 |
| ソラト | — | 2.1 | 2,748 |
| ベイカレント・コンサルティング | 0.6 | 0.4 | 9,404 |
| ジャパンエレベーターサービスホールディングス | — | 2.4 | 5,265 |
| ロゴグループ | 4.6 | 3.6 | 7,848 |
| エイチ・アイ・エス | 1.5 | 1.4 | 3,012 |
| 共立メンテナンス | 1.3 | 1.2 | 4,482 |
| イチネンホールディングス | 2.2 | 1.2 | 1,662 |
| 建設技術研究所 | 1.8 | 1 | 2,377 |
| バル興業 | 0.4 | 0.2 | 1,610 |
| 東京テアトル | 3.4 | 2.5 | 3,312 |
| よみうりランド | 0.6 | — | — |
| 東京都競馬 | 0.7 | 0.5 | 2,685 |
| 常磐興産 | 2.1 | — | — |
| カナモト | 1.3 | 0.8 | 2,156 |
| 東西ドーム | 3.9 | — | — |
| 尾レントオール | 0.8 | 0.4 | 1,120 |
| トランス・コスモス | 1 | 0.8 | 2,284 |
| 乃村工藝社 | 4.4 | 3.8 | 3,260 |
| 藤田観光 | 0.6 | — | — |
| KNT-CTホールディングス | 0.9 | — | — |
| 日本管財 | 1.6 | 0.9 | 1,958 |
| トスカ | 1 | 0.9 | 2,061 |
| セコム | 8.3 | 5.8 | 54,282 |
| 丹那 | 2.4 | 2.5 | 2,197 |
| メイト | 1.1 | 1 | 5,780 |
| 応用地質 | 1.1 | 1.2 | 1,497 |
| 船井総合ホールディングス | 2.1 | 1.5 | 3,232 |
| ベネッセホールディングス | 2.8 | 2.2 | 4,943 |
| イオンデパート | 1 | 0.8 | 2,560 |
| ニチイ学館 | 1.5 | — | — |

| 銘柄 | 期首 | 当期 | 期末 |
|----------|-------|-------|------------|
| | 株数 | 株数 | 評価額 |
| | 千株 | 千株 | 千円 |
| ダイセキ | 1.4 | 1.2 | 4,218 |
| 合計 | 9,625 | 6,443 | 16,273,884 |
| 計銘柄数<比率> | 1,247 | 1,220 | <96.7%> |

(注1)銘柄欄の()内は、国内株式の評価総額に対する各業種の比率。
(注2)評価額欄の< >内は、純資産総額に対する評価額の比率。
(注3)評価額の単位未満は切り捨て。
(注4)－印は組み入れなし。

○先物取引の銘柄別期末残高

| 銘柄別 | | 当期末 | |
|-----|---------|------------|----------|
| | | 買建額 | 売建額 |
| 国内 | TOP I X | 百万円 531 | 百万円 — |

(注1)単位未満は切り捨て。
(注2)－印は組み入れなし。

◎投資信託財産の構成

2021年3月10日現在

| 項 目 | 当 期 末 | |
|-------------------------|------------|-------|
| | 評 価 額 | 比 率 |
| | 千円 | % |
| 株 式 | 16,273,884 | 96.7 |
| コ ー ル ・ ロ ー ン 等 、 そ の 他 | 556,170 | 3.3 |
| 投 資 信 託 財 産 総 額 | 16,830,054 | 100.0 |

(注)評価額の単位未満は切り捨て。

◎資産、負債、元本及び基準価額の状況

◎損益の状況

自 2020年3月11日
至 2021年3月10日

2021年3月10日現在

| 項 目 | 当 期 末 |
|---------------------------|----------------|
| | 円 |
| (A)資 産 | 16,830,054,700 |
| コ ー ル ・ ロ ー ン 等 | 503,592,447 |
| 株 式 (評価額) | 16,273,884,360 |
| 未 収 入 金 | 2,439,360 |
| 未 収 配 当 金 | 26,002,533 |
| 差 入 委 託 証 拠 金 | 24,136,000 |
| (B)負 債 | 654,988 |
| 未 払 解 約 金 | 560,000 |
| そ の 他 未 払 費 用 | 94,988 |
| (C)純 資 産 総 額 (A - B) | 16,829,399,712 |
| 元 本 | 5,219,448,514 |
| 次 期 繰 越 損 益 金 | 11,609,951,198 |
| (D)受 益 権 総 口 数 | 5,219,448,514口 |
| 1 万 口 当 た り 基 準 価 額 (C/D) | 32,244円 |

| 項 目 | 当 期 |
|------------------------------|-----------------|
| | 円 |
| (A)配 当 等 収 益 | 452,457,234 |
| 受 取 配 当 金 | 452,364,248 |
| そ の 他 収 益 金 | 92,986 |
| (B)有 価 証 券 売 買 損 益 | 5,562,301,216 |
| 売 買 益 | 5,775,558,006 |
| 売 買 損 | △ 213,256,790 |
| (C)先 物 取 引 等 取 引 損 益 | 261,385,040 |
| 取 引 益 | 270,089,240 |
| 取 引 損 | △ 8,704,200 |
| (D)信 託 報 酬 等 | △ 713,153 |
| (E)当 期 損 益 金 (A + B + C + D) | 6,275,430,337 |
| (F)前 期 繰 越 損 益 金 | 9,634,927,341 |
| (G)追 加 信 託 差 損 益 金 | 2,023,217,019 |
| (H)解 約 差 損 益 金 | △ 6,323,623,499 |
| (I)計 (E + F + G + H) | 11,609,951,198 |
| 次 期 繰 越 損 益 金 (I) | 11,609,951,198 |

- (注1)当親ファンドの期首元本額は7,374,133,034円、期中追加設定元本額は1,295,471,981円、期中一部解約元本額は3,450,156,501円です。
 (注2)当親ファンドの当期末元本の内訳は、明治安田DC・TOPIXオープン2,806,281,600円、明治安田日本株式バシブPファンド(適格機関投資家私募)2,217,318,011円、グローバル・インカム・プラス(毎月分配型)149,341,195円、明治安田TOPIXオープン46,175,151円、明治安田DC・TOPIXインデックスファンド332,557円です。
 (注3)1口当たり純資産額は3,2244円です。
 (注4)損益の状況の中で(B)有価証券売買損益および(C)先物取引等取引損益は期末の評価換えによるものを含みます。
 (注5)損益の状況の中で(D)信託報酬等には信託報酬等に対する消費税等相当額を含めて表示しています。
 (注6)損益の状況の中で(G)追加信託差損益金とあるのは、信託の追加設定の際、追加設定をした価額から元本を差し引いた差額分をいいます。
 (注7)損益の状況の中で(H)解約差損益金とあるのは、中途解約の際、元本から解約価額を差し引いた差額分をいいます。

【お知らせ】

- ・委託会社ホームページアドレスの変更に伴い投資信託約款に所定の整備を行いました。(2020年4月1日)
- ・対象インデックスとの連動性を維持するための投資態度(運用指図)を明確にするため、投資信託約款に所定の整備を行いました。(2020年11月25日)