

当ファンドの仕組みは次の通りです。

商品分類	追加型投信／海外／債券	
信託期間	2023年10月6日まで（2008年11月7日設定）	
運用方針	ブラデスコ ブラジル債券マザーファンド受益証券への投資を通じて、主としてブラジルレアル建てのブラジル国債に投資を行うことにより、信託財産の着実な成長と安定した収益の確保をめざして運用を行います。マザーファンド受益証券の組入比率は高位を維持することを基本とします。実質組入外貨建資産については、原則として為替ヘッジを行いません。マザーファンドにおける債券等の運用にあたっては、ブラデスコ・アセットマネジメントに、運用指図に関する権限を委託します。	
主要運用対象	ベビーフンド	ブラデスコ ブラジル債券マザーファンド受益証券を主要投資対象とします。
	マザーファンド	ブラジルレアル建てのブラジル国債を主要投資対象とします。
主な組入制限	ベビーフンド	外貨建資産への実質投資割合に制限を設けません。
	マザーファンド	外貨建資産への投資割合に制限を設けません。
分配方針	経費等控除後の配当等収益および売買益（評価益を含みます。）等の全額を分配対象額とし、分配金額は、基準価額水準、市況動向等を勘案して委託会社が決定します。ただし、分配対象収益が少額の場合には分配を行わないことがあります。	

※当ファンドは、課税上、株式投資信託として取り扱われます。
 ※公募株式投資信託は税法上、「NISA（少額投資非課税制度）およびジュニアNISA（未成年者少額投資非課税制度）」の適用対象です。
 詳しくは販売会社にお問い合わせください。

運用報告書（全体版）

ブラデスコ ブラジル債券 ファンド（分配重視型）

第148期（決算日：2021年5月10日）
 第149期（決算日：2021年6月8日）
 第150期（決算日：2021年7月8日）
 第151期（決算日：2021年8月10日）
 第152期（決算日：2021年9月8日）
 第153期（決算日：2021年10月8日）

受益者のみなさまへ

平素は格別のご愛顧を賜り厚く御礼申し上げます。
 さて、お手持ちの「ブラデスコ ブラジル債券ファンド（分配重視型）」は、去る10月8日に第153期の決算を行いましたので、法令に基づいて第148期～第153期の運用状況をまとめてご報告申し上げます。
 今後とも引き続きお引き立て賜りますようお願い申し上げます。



三菱UFJ国際投信

東京都千代田区有楽町一丁目12番1号
 ホームページ <https://www.am.mufg.jp/>

当運用報告書に関するお問い合わせ先

お客様専用
フリーダイヤル **0120-151034**
 （受付時間：営業日の9:00～17:00、
土・日・祝日・12月31日～1月3日を除く）

お客様の取引内容につきましては、お取扱いの販売会社にお尋ねください。

本資料の表記にあたって

- ・原則として、各表の数量、金額の単位未満は切捨て、比率は四捨五入で表記しておりますので、表中の個々の数字の合計が合計欄の値とは一致しないことがあります。ただし、単位未満の数値については小数を表記する場合があります。
- ・一印は組入れまたは売買がないことを示しています。

○最近30期の運用実績

決算期	基準価額			(参考指数)		債券 組入比率	債券 先物比率	純資産 総額
	(分配落)	税込 分配	み 期騰 中率	I R F (円換算ベース)	ー M 期騰 中率			
124期(2019年5月8日)	円 5,259	円 30	% △ 3.0	345,826.33	% △ 3.0	% 95.9	% —	百万円 7,730
125期(2019年6月10日)	5,384	30	2.9	356,174.96	3.0	96.7	—	7,883
126期(2019年7月8日)	5,537	30	3.4	368,377.25	3.4	98.0	—	7,977
127期(2019年8月8日)	5,226	30	△ 5.1	349,550.03	△ 5.1	97.9	—	7,455
128期(2019年9月9日)	5,141	30	△ 1.1	346,109.43	△ 1.0	97.8	—	7,278
129期(2019年10月8日)	5,131	30	0.4	347,891.51	0.5	96.9	—	7,218
130期(2019年11月8日)	5,252	30	2.9	359,349.87	3.3	97.4	—	7,274
131期(2019年12月9日)	5,133	30	△ 1.7	354,148.80	△ 1.4	97.6	—	7,034
132期(2020年1月8日)	5,174	30	1.4	359,269.89	1.4	97.7	—	7,031
133期(2020年2月10日)	4,963	30	△ 3.5	346,928.86	△ 3.4	98.4	—	6,689
134期(2020年3月9日)	4,313	30	△ 12.5	304,121.10	△ 12.3	98.0	—	5,758
135期(2020年4月8日)	4,019	30	△ 6.1	285,141.58	△ 6.2	97.6	—	5,272
136期(2020年5月8日)	3,548	30	△ 11.0	253,459.33	△ 11.1	98.6	—	4,633
137期(2020年6月8日)	4,301	30	22.1	311,625.75	22.9	98.5	—	5,556
138期(2020年7月8日)	3,907	20	△ 8.7	284,151.00	△ 8.8	96.9	—	5,004
139期(2020年8月11日)	3,779	20	△ 2.8	276,910.81	△ 2.5	97.5	—	4,784
140期(2020年9月8日)	3,879	20	3.2	286,501.87	3.5	97.5	—	4,771
141期(2020年10月8日)	3,590	20	△ 6.9	266,465.81	△ 7.0	97.6	—	4,386
142期(2020年11月9日)	3,642	20	2.0	272,390.45	2.2	97.7	—	4,367
143期(2020年12月8日)	3,876	20	7.0	291,522.81	7.0	96.5	—	4,516
144期(2021年1月8日)	3,648	20	△ 5.4	275,421.06	△ 5.5	96.6	—	4,185
145期(2021年2月8日)	3,692	20	1.8	280,855.98	2.0	97.4	—	4,209
146期(2021年3月8日)	3,531	20	△ 3.8	270,907.21	△ 3.5	97.3	—	3,964
147期(2021年4月8日)	3,528	20	0.5	273,320.94	0.9	97.3	—	3,896
148期(2021年5月10日)	3,755	20	7.0	292,828.17	7.1	97.9	—	4,085
149期(2021年6月8日)	3,923	20	5.0	308,140.92	5.2	98.3	—	4,212
150期(2021年7月8日)	3,790	20	△ 2.9	299,825.01	△ 2.7	97.5	—	4,076
151期(2021年8月10日)	3,717	20	△ 1.4	296,553.09	△ 1.1	97.8	—	3,945
152期(2021年9月8日)	3,716	20	0.5	299,191.17	0.9	96.9	—	3,902
153期(2021年10月8日)	3,511	20	△ 5.0	284,333.56	△ 5.0	94.3	—	3,621

(注) 基準価額の騰落率は分配金込み。

(注) 基準価額動向の理解に資するため、参考指数を掲載しておりますが、当ファンドのベンチマークではありません。

(注) I R F - M指数とは、ANBIMA（ブラジル金融資本市場協会）が発表するブラジルリアル建ての国債指数で、固定利付債と割引債により構成されています。

I R F - M指数（円換算ベース）とは、I R F - M指数をもとに、委託会社が計算したものです。

(注) 外国の指数は、基準価額への反映に合わせて前営業日の値を使用しております。

(注) 当ファンドは親投資信託を組み入れますので、「債券組入比率」、「債券先物比率」は実質比率を記載しております。

(注) 「債券先物比率」は買建比率－売建比率。

○当作成期中の基準価額と市況等の推移

決算期	年 月 日	基準 価 額		(参 考 指 数) I R F - M 指 数		債 組 入 比 率	債 先 物 比 率
		騰 落 率	騰 落 率	(円換算ベース)	騰 落 率		
第148期	(期 首) 2021年4月8日	円 3,528	% -	273,320.94	% -	% 97.3	% -
	4月末	3,727	5.6	289,154.51	5.8	97.0	-
	(期 末) 2021年5月10日	3,775	7.0	292,828.17	7.1	97.9	-
第149期	(期 首) 2021年5月10日	3,755	-	292,828.17	-	97.9	-
	5月末	3,819	1.7	298,229.31	1.8	97.4	-
	(期 末) 2021年6月8日	3,943	5.0	308,140.92	5.2	98.3	-
第150期	(期 首) 2021年6月8日	3,923	-	308,140.92	-	98.3	-
	6月末	4,030	2.7	317,403.20	3.0	97.2	-
	(期 末) 2021年7月8日	3,810	△2.9	299,825.01	△2.7	97.5	-
第151期	(期 首) 2021年7月8日	3,790	-	299,825.01	-	97.5	-
	7月末	3,862	1.9	306,158.96	2.1	96.9	-
	(期 末) 2021年8月10日	3,737	△1.4	296,553.09	△1.1	97.8	-
第152期	(期 首) 2021年8月10日	3,717	-	296,553.09	-	97.8	-
	8月末	3,736	0.5	298,695.64	0.7	97.0	-
	(期 末) 2021年9月8日	3,736	0.5	299,191.17	0.9	96.9	-
第153期	(期 首) 2021年9月8日	3,716	-	299,191.17	-	96.9	-
	9月末	3,597	△3.2	289,893.21	△3.1	96.5	-
	(期 末) 2021年10月8日	3,531	△5.0	284,333.56	△5.0	94.3	-

(注) 期末基準価額は分配金込み、騰落率は期首比。

(注) 当ファンドは親投資信託を組み入れますので、「債券組入比率」、「債券先物比率」は実質比率を記載しております。

(注) 「債券先物比率」は買建比率-売建比率。

運用経過

第148期～第153期：2021年4月9日～2021年10月8日

▶ 当作成期中の基準価額等の推移について

基準価額等の推移



第148期首	3,528円
第153期末	3,511円
既払分配金	120円
騰落率	2.8%
(分配金再投資ベース)	

※分配金再投資基準価額は、分配金が支払われた場合、収益分配金（税込み）を分配時に再投資したものとみなして計算したもので、ファンドの運用の実質的なパフォーマンスを示すものです。

※実際のファンドにおいては、分配金を再投資するかどうかについては、受益者のみなさまがご利用のコースにより異なります。また、ファンドの購入価額により課税条件も異なります。従って、各個人の受益者のみなさまの損益の状況を示すものではない点にご留意ください。

基準価額の動き

基準価額は当作成期首に比べ2.8%（分配金再投資ベース）の上昇となりました。

基準価額の主な変動要因

上昇要因

債券市況が上昇したことや、ブラジルレアルが対円で上昇したことなどが基準価額の上昇要因となりました。

下落要因

信託報酬等が基準価額の下落要因となりました。

第148期～第153期：2021年4月9日～2021年10月8日

投資環境について

▶ 債券市況

IRF-M指数（Local）は上昇しました。

当作成期は、ブラジルレアル建て国債の代表的な指数であるIRF-M指数（Local）は上昇しました。債券利子収入を享受したこと等を背景に、債券市況は上昇しました。

▶ 為替市況

ブラジルレアルは対円で上昇しました。

当作成期は、ブラジル中央銀行による利上げや、新型コロナウイルスワクチン接種の進展、資源価格の上昇等を背景に、2021年6月下旬にかけてブラジルレアルは対円で上昇しました。その後は財政支出をめぐるボルソナロ大統領と最高裁判所が激しく対立するなど、政治リスクの高まり等を背景に下落基調となりました。当作成期を通じてみると、ブラジルレアルは対円で上昇しました。

当該投資信託のポートフォリオについて

▶ ブラデスコ ブラジル債券ファンド（分配重視型）

主要投資対象であるブラデスコ ブラジル債券マザーファンド受益証券への投資を通じて、ブラジルレアル建てのブラジル国債を高位に組み入れた運用を行いました。

▶ ブラデスコ ブラジル債券マザーファンド

債券種別構成

割引国債や固定利付国債の中で流動性が高い銘柄を中心に組み入れて運用しました。

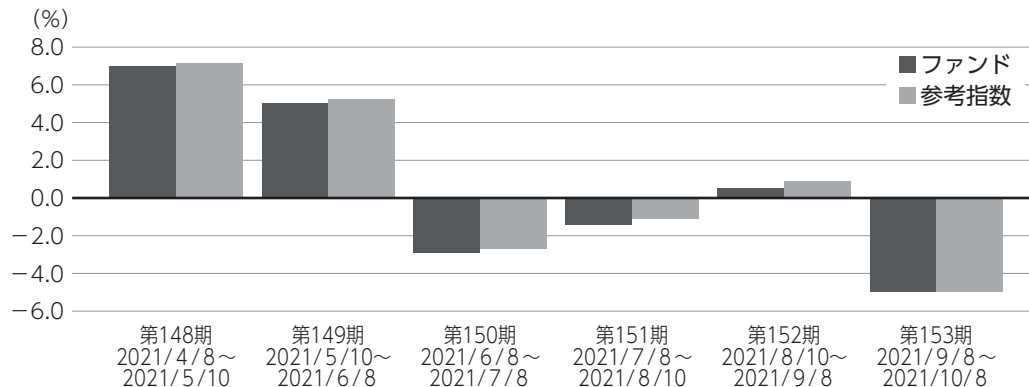
金利戦略

当作成期はデュレーション（平均回収期間や金利感応度）を参考指数対比ほぼ中立にし、同水準を維持しました。

第148期～第153期：2021/4/9～2021/10/8

▶ 当該投資信託のベンチマークとの差異について

基準価額と参考指数の対比（騰落率）



※ファンドの騰落率は分配金込みで計算しています。

当ファンドは運用の目標となるベンチマークを設けておりません。上記のグラフは当ファンド（ベビーファンド）の基準価額と参考指数の騰落率との対比です。参考指数はIRF-M指数（円換算ベース）です。

分配金について

収益分配金につきましては、基準価額水準、市況動向、分配対象額の水準等を勘案し、次表の通りとさせていただきます。収益分配に充てなかった利益（留保益）につきましては、信託財産中に留保し、運用の基本方針に基づいて運用します。

分配原資の内訳

（単位：円、1万口当たり、税込み）

項 目	第148期	第149期	第150期	第151期	第152期	第153期
	2021年4月9日~ 2021年5月10日	2021年5月11日~ 2021年6月8日	2021年6月9日~ 2021年7月8日	2021年7月9日~ 2021年8月10日	2021年8月11日~ 2021年9月8日	2021年9月9日~ 2021年10月8日
当期分配金 （対基準価額比率）	20 (0.530%)	20 (0.507%)	20 (0.525%)	20 (0.535%)	20 (0.535%)	20 (0.566%)
当期の収益	8	15	20	3	9	3
当期の収益以外	11	5	—	16	10	16
翌期繰越分配対象額	204	199	243	227	216	200

（注）対基準価額比率は当期分配金（税込み）の期末基準価額（分配金込み）に対する比率であり、ファンドの収益率とは異なります。

（注）当期の収益、当期の収益以外は小数点以下切捨てで算出しているため合計が当期分配金と一致しない場合があります。

今後の運用方針 （作成対象期間末での見解です。）

▶ ブラデスコ ブラジル債券ファンド（分配重視型）

為替ヘッジは行わずに、主要投資対象であるブラデスコ ブラジル債券マザーファンド受益証券への投資を通じて、ブラジルリアル建てのブラジル国債を高位に組み入れ、信託財産の着実な成長と安定した収益の確保をめざした運用を行う方針です。

▶ ブラデスコ ブラジル債券マザーファンド

金利戦略では、当面は参考指数（IRF-M指数）対比でほぼ中立であるデュレーション水準を維持するものの、政局や政策動向等に注視しながら、デュレーションを調整する方針です。種別戦略では、運用効率を勘案し、割引国債や固定利付国債の中で、流動性が高い銘柄の組入比率を高めとします。

2021年4月9日～2021年10月8日

1万口当たりの費用明細

項目	第148期～第153期		項目の概要
	金額 (円)	比率 (%)	
(a) 信託報酬	31	0.828	(a) 信託報酬 = 作成期中の平均基準価額 × 信託報酬率 × (作成期中の日数 ÷ 年間日数)
（ 投 信 会 社 ）	(14)	(0.387)	ファンドの運用・調査、受託会社への運用指図、基準価額の算出、目論見書等の作成等の対価
（ 販 売 会 社 ）	(15)	(0.414)	交付運用報告書等各種書類の送付、顧客口座の管理、購入後の情報提供等の対価
（ 受 託 会 社 ）	(1)	(0.028)	ファンドの財産の保管および管理、委託会社からの運用指図の実行等の対価
(b) その他費用	3	0.079	(b) その他費用 = 作成期中のその他費用 ÷ 作成期中の平均受益権口数
（ 保 管 費 用 ）	(3)	(0.076)	有価証券等を海外で保管する場合、海外の保管機関に支払われる費用
（ 監 査 費 用 ）	(0)	(0.002)	ファンドの決算時等に監査法人から監査を受けるための費用
（ そ の 他 ）	(0)	(0.000)	信託事務の処理等に要するその他諸費用
合 計	34	0.907	

作成期中の平均基準価額は、3,738円です。

(注) 作成期間の費用（消費税等のかかるものは消費税等を含む）は、追加・解約により受益権口数に変動があるため、簡便法により算出した結果です。

(注) 各金額は項目ごとに円未満は四捨五入してあります。

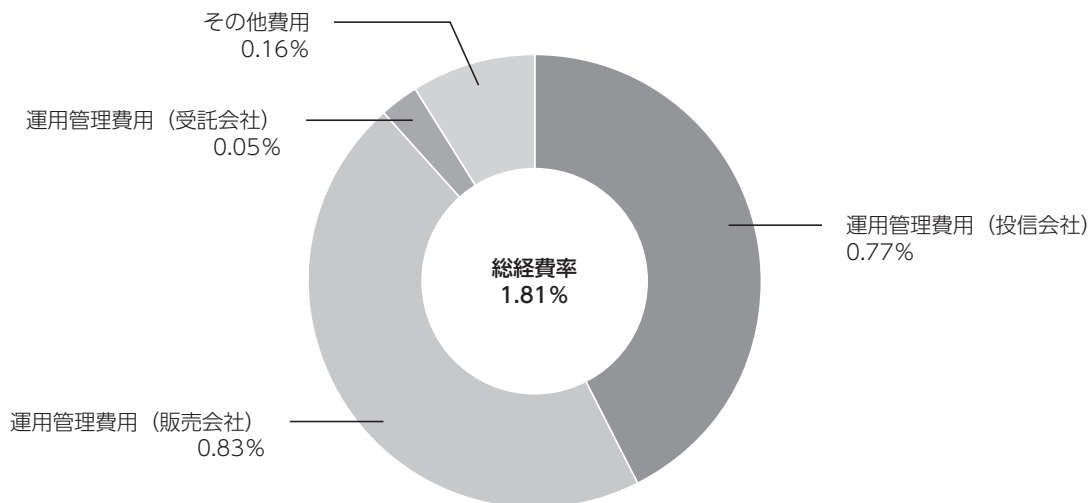
(注) その他費用は、このファンドが組み入れている親投資信託が支払った金額のうち、当ファンドに対応するものを含みます。

(注) 各比率は1万口当たりのそれぞれの費用金額（円未満の端数を含む）を作成期間の平均基準価額で除して100を乗じたもので、項目ごとに小数第3位未満は四捨五入してあります。

（参考情報）

■ 総経費率

当作成対象期間の運用・管理にかかった費用の総額（原則として、募集手数料、売買委託手数料及び有価証券取引税を除く。）を作成期中の平均受益権口数に作成期中の平均基準価額（1口当たり）を乗じた数で除した**総経費率（年率）は1.81%**です。



(注) 費用は、1万口当たりの費用明細において用いた簡便法により算出したものです。

(注) 各費用は、原則として、募集手数料、売買委託手数料及び有価証券取引税を含みません。

(注) 各比率は、年率換算した値です。

(注) 前記の前提条件で算出したものです。このため、これらの値はあくまでも参考であり、実際に発生した費用の比率とは異なります。

○売買及び取引の状況

(2021年4月9日～2021年10月8日)

親投資信託受益証券の設定、解約状況

銘	柄	第148期～第153期			
		設 定		解 約	
		口 数	金 額	口 数	金 額
		千口	千円	千口	千円
ブラデスコ	ブラジル債券マザーファンド	30,469	56,000	279,070	506,000

○利害関係人との取引状況等

(2021年4月9日～2021年10月8日)

該当事項はございません。

利害関係人とは、投資信託及び投資法人に関する法律第11条第1項に規定される利害関係人です。

○組入資産の明細

(2021年10月8日現在)

親投資信託残高

銘	柄	第147期末	第153期末	
		口 数	口 数	評 価 額
		千口	千口	千円
ブラデスコ	ブラジル債券マザーファンド	2,312,671	2,064,070	3,584,878

○投資信託財産の構成

(2021年10月8日現在)

項 目	第153期末	
	評 価 額	比 率
	千円	%
ブラデスコ ブラジル債券マザーファンド	3,584,878	98.1
コール・ローン等、その他	68,756	1.9
投資信託財産総額	3,653,634	100.0

(注) ブラデスコ ブラジル債券マザーファンドにおいて、作成期末における外貨建純資産(5,177,681千円)の投資信託財産総額(5,304,045千円)に対する比率は97.6%です。

(注) 外貨建資産は、作成期末の時価をわが国の対顧客電信売買相場の仲値により邦貨換算したものです。なお、作成期末における邦貨換算レートは以下の通りです。

1 ブラジルレアル=20.2432円		
--------------------	--	--

○資産、負債、元本及び基準価額の状況

項 目	第148期末	第149期末	第150期末	第151期末	第152期末	第153期末
	2021年5月10日現在	2021年6月8日現在	2021年7月8日現在	2021年8月10日現在	2021年9月8日現在	2021年10月8日現在
	円	円	円	円	円	円
(A) 資産	4,124,931,585	4,242,491,381	4,104,823,337	3,974,660,361	3,934,757,623	3,653,634,931
コール・ローン等	45,484,198	25,704,215	69,838,565	45,803,374	44,627,957	34,756,709
ブラデスコブラジル債券マザーファンド(評価額)	4,064,447,387	4,190,787,166	4,034,984,772	3,904,856,987	3,863,129,666	3,584,878,222
未収入金	15,000,000	26,000,000	—	24,000,000	27,000,000	34,000,000
(B) 負債	39,559,597	29,606,532	28,081,677	29,334,916	32,232,296	31,675,337
未払収益分配金	21,759,134	21,476,988	21,511,626	21,228,541	21,001,087	20,631,222
未払解約金	12,066,356	2,756,854	844,893	2,031,655	6,117,776	5,935,504
未払信託報酬	5,718,090	5,357,680	5,709,118	6,057,734	5,099,161	5,094,347
未払利息	14	18	68	33	6	9
その他未払費用	16,003	14,992	15,972	16,953	14,266	14,255
(C) 純資産総額(A-B)	4,085,371,988	4,212,884,849	4,076,741,660	3,945,325,445	3,902,525,327	3,621,959,594
元本	10,879,567,143	10,738,494,473	10,755,813,074	10,614,270,591	10,500,543,625	10,315,611,010
次期繰越損益金	△ 6,794,195,155	△ 6,525,609,624	△ 6,679,071,414	△ 6,668,945,146	△ 6,598,018,298	△ 6,693,651,416
(D) 受益権総口数	10,879,567,143口	10,738,494,473口	10,755,813,074口	10,614,270,591口	10,500,543,625口	10,315,611,010口
1万口当たり基準価額(C/D)	3,755円	3,923円	3,790円	3,717円	3,716円	3,511円

○損益の状況

項 目	第148期	第149期	第150期	第151期	第152期	第153期
	2021年4月9日～ 2021年5月10日	2021年5月11日～ 2021年6月8日	2021年6月9日～ 2021年7月8日	2021年7月9日～ 2021年8月10日	2021年8月11日～ 2021年9月8日	2021年9月9日～ 2021年10月8日
	円	円	円	円	円	円
(A) 配当等収益	△ 145	△ 339	△ 619	△ 1,513	△ 910	△ 327
受取利息	—	—	—	38	34	9
支払利息	△ 145	△ 339	△ 619	△ 1,551	△ 944	△ 336
(B) 有価証券売買損益	274,167,400	207,348,783	△ 113,110,335	△ 50,480,522	25,618,357	△ 185,990,713
売買益	275,594,596	207,969,741	1,619,532	845,175	25,684,529	2,202,950
売買損	△ 1,427,196	△ 620,958	△ 114,729,867	△ 51,325,697	△ 66,172	△ 188,193,663
(C) 信託報酬等	△ 5,734,093	△ 5,372,672	△ 5,725,090	△ 6,074,687	△ 5,113,427	△ 5,108,602
(D) 当期損益金 (A + B + C)	268,433,162	201,975,772	△ 118,836,044	△ 56,556,722	20,504,020	△ 191,099,642
(E) 前期繰越損益金	△3,422,133,695	△3,128,225,417	△2,875,472,920	△2,970,320,636	△3,009,616,929	△2,950,541,814
(F) 追加信託差損益金	△3,618,735,488	△3,577,882,991	△3,663,250,824	△3,620,839,247	△3,587,904,302	△3,531,378,738
(配当等相当額)	(146,892,847)	(145,144,690)	(147,206,991)	(147,095,848)	(145,713,431)	(143,344,559)
(売買損益相当額)	(△3,765,628,335)	(△3,723,027,681)	(△3,810,457,815)	(△3,767,935,095)	(△3,733,617,733)	(△3,674,723,297)
(G) 計 (D + E + F)	△6,772,436,021	△6,504,132,636	△6,657,559,788	△6,647,716,605	△6,577,017,211	△6,673,020,194
(H) 収益分配金	△ 21,759,134	△ 21,476,988	△ 21,511,626	△ 21,228,541	△ 21,001,087	△ 20,631,222
次期繰越損益金 (G + H)	△6,794,195,155	△6,525,609,924	△6,679,071,414	△6,668,945,146	△6,598,018,298	△6,693,651,416
追加信託差損益金	△3,618,735,488	△3,577,882,991	△3,663,250,824	△3,620,839,247	△3,587,904,302	△3,531,378,738
(配当等相当額)	(146,905,480)	(145,171,870)	(148,835,618)	(147,108,624)	(145,732,137)	(143,358,667)
(売買損益相当額)	(△3,765,640,968)	(△3,723,054,861)	(△3,812,086,442)	(△3,767,947,871)	(△3,733,636,439)	(△3,674,737,405)
分配準備積立金	75,447,309	68,956,520	113,586,624	94,596,084	82,113,576	63,793,443
繰越損益金	△3,250,906,976	△3,016,683,153	△3,129,407,214	△3,142,701,983	△3,092,227,572	△3,226,066,121

(注) (B) 有価証券売買損益は各期末の評価換えによるものを含みます。

(注) (C) 信託報酬等には信託報酬に対する消費税等相当額を含めて表示しています。

(注) (F) 追加信託差損益金とあるのは、信託の追加設定の際、追加設定をした価額から元本を差し引いた差額分をいいます。

<注記事項>

- ① 作成期首（前作成期末）元本額 11,042,250,890円
 作成期中追加設定元本額 389,327,487円
 作成期中一部解約元本額 1,115,967,367円
 また、1口当たり純資産額は、作成期末0.3511円です。

② 純資産総額が元本額を下回っており、その差額は6,693,651,416円です。

③ 分配金の計算過程

項 目	2021年4月9日～ 2021年5月10日	2021年5月11日～ 2021年6月8日	2021年6月9日～ 2021年7月8日	2021年7月9日～ 2021年8月10日	2021年8月11日～ 2021年9月8日	2021年9月9日～ 2021年10月8日
費用控除後の配当等収益額	8,987,189円	16,108,459円	67,831,971円	3,951,692円	9,713,063円	3,936,172円
費用控除後・繰越欠損金補填後の有価証券売買等損益額	—円	—円	—円	—円	—円	—円
収益調整金額	146,905,480円	145,171,870円	148,835,618円	147,108,624円	145,732,137円	143,358,667円
分配準備積立金額	88,219,254円	74,325,049円	67,266,279円	111,872,933円	93,401,600円	80,488,493円
当ファンドの分配対象収益額	244,111,923円	235,605,378円	283,933,868円	262,933,249円	248,846,800円	227,783,332円
1万口当たり収益分配対象額	224円	219円	263円	247円	236円	220円
1万口当たり分配金額	20円	20円	20円	20円	20円	20円
収益分配金金額	21,759,134円	21,476,988円	21,511,626円	21,228,541円	21,001,087円	20,631,222円

④ 「ブラデスコ ブラジル債券マザーファンド」の信託財産の運用の指図に係る権限の全部または一部を委託するために要する費用として、信託財産に属する同親投資信託の信託財産の純資産総額に対し年10,000分の35の率を乗じて得た額を委託者報酬の中から支弁しております。

○分配金のお知らせ

	第148期	第149期	第150期	第151期	第152期	第153期
1 万口当たり分配金（税込み）	20円	20円	20円	20円	20円	20円

◆分配金は各決算日から起算して5営業日までにお支払いを開始しております。

◆分配金を再投資される方のお手取分配金は、各決算日現在の基準価額に基づいて、みなさまの口座に繰り入れて再投資いたしました。

◆課税上の取り扱い

- ・分配金は、分配後の基準価額と個々の受益者の個別元本との差により、課税扱いとなる「普通分配金」と、非課税扱いとなる「元本払戻金（特別分配金）」に分かれます。
- ・分配後の基準価額が個別元本と同額または上回る場合は、全額が普通分配金となります。分配後の基準価額が個別元本を下回る場合には、下回る部分の額が元本払戻金（特別分配金）となり、残りの額が普通分配金となります。
- ・元本払戻金（特別分配金）が発生した場合は、分配金発生時に個々の受益者の個別元本から当該元本払戻金（特別分配金）を控除した額が、その後の個々の受益者の個別元本となります。
- ・個人受益者が支払いを受ける収益分配金のうち普通分配金については配当所得として課税され、原則として、20.315%（所得税15%、復興特別所得税0.315%、地方税5%）の税率で源泉徴収（申告不要）されます。確定申告を行い、総合課税・申告分離課税を選択することもできます。
- ・分配時において、外国税控除の適用となった場合には、分配時の税金が上記と異なる場合があります。

※法人受益者に対する課税は異なります。

※課税上の取扱いの詳細については、税務専門家等にご確認されることをお勧めします。

※税法が改正された場合等には、上記内容が変更になることがあります。

※NISAおよびジュニアNISAをご利用の場合、毎年、一定額の範囲で新たに購入した公募株式投資信託などから生じる配当所得および譲渡所得が一定期間非課税となります。

*三菱UFJ国際投信では本資料のほかに当ファンドに関する情報等の開示を行っている場合があります。詳しくは、取り扱い販売会社にお問い合わせいただくか、当社ホームページ（<https://www.am.mufg.jp/>）をご覧ください。

ブラデスコ ブラジル債券マザーファンド

《第26期》決算日2021年10月8日

〔計算期間：2021年4月9日～2021年10月8日〕

「ブラデスコ ブラジル債券マザーファンド」は、10月8日に第26期の決算を行いました。
以下、法令・諸規則に基づき、当マザーファンドの第26期の運用状況をご報告申し上げます。

運 用 方 針	主としてブラジルリアル建でのブラジル国債に投資を行うことにより、信託財産の着実な成長と安定した収益の確保をめざして運用を行います。なお、投資環境等を勘案して、一部、ブラジルリアル建での国際機関債、政府機関債等に投資する場合があります。金利や物価の動向、経済情勢や投資環境等を勘案してポートフォリオを構築します。債券等の運用にあたっては、ブラデスコ・アセットマネジメントに、運用指図に関する権限を委託します。組入外貨建資産については、原則として為替ヘッジを行いません。
主 要 運 用 対 象	ブラジルリアル建でのブラジル国債を主要投資対象とします。
主 な 組 入 制 限	外貨建資産への投資割合に制限を設けません。

○最近5期の運用実績

決 算 期	基 準 価 額		(参 考 指 数) I R F - M 指 数		債 券 組 入 比 率	債 券 先 物 比 率	純 資 産 総 額
	期 騰 落	中 率	(円換算ベース)	期 騰 落			
	円	%			%	%	百万円
22期(2019年10月8日)	21,390	△ 1.9	347,891.51	△ 2.4	97.4	—	9,849
23期(2020年4月8日)	17,524	△18.1	285,141.58	△18.0	98.1	—	7,178
24期(2020年10月8日)	16,367	△ 6.6	266,465.81	△ 6.5	98.1	—	6,069
25期(2021年4月8日)	16,767	2.4	273,320.94	2.6	97.8	—	5,536
26期(2021年10月8日)	17,368	3.6	284,333.56	4.0	95.3	—	5,265

(注) 基準価額動向の理解に資するため、参考指数を掲載しておりますが、当ファンドのベンチマークではありません。

(注) I R F - M指数とは、ANBIMA (ブラジル金融資本市場協会) が発表するブラジルリアル建での国債指数で、固定利付債と割引債により構成されています。

I R F - M指数 (円換算ベース) とは、I R F - M指数をもとに、委託会社が計算したものです。

(注) 外国の指数は、基準価額への反映に合わせて前営業日の値を使用しております。

(注) 「債券先物比率」は買建比率-売建比率。

○当期中の基準価額と市況等の推移

年 月 日	基 準 価 額		(参 考 指 数) I R F - M 指 数		債 組 入 比 率	債 先 物 比 率
	騰 落 率	騰 落 率	(円換算ベース)	騰 落 率		
(期 首) 2021年4月8日	円	%		%	%	%
	16,767	—	273,320.94	—	97.8	—
4月末	17,735	5.8	289,154.51	5.8	97.5	—
5月末	18,298	9.1	298,229.31	9.1	97.9	—
6月末	19,437	15.9	317,403.20	16.1	97.7	—
7月末	18,749	11.8	306,158.96	12.0	97.6	—
8月末	18,253	8.9	298,695.64	9.3	98.0	—
9月末	17,691	5.5	289,893.21	6.1	97.4	—
(期 末) 2021年10月8日	17,368	3.6	284,333.56	4.0	95.3	—

(注) 騰落率は期首比。

(注) 「債券先物比率」は買建比率－売建比率。

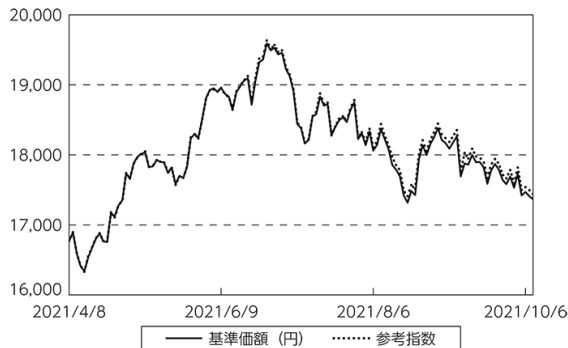
○運用経過

●当期中の基準価額等の推移について

◎基準価額の動き

基準価額は期首に比べ3.6%の上昇となりました。

基準価額等の推移



(注) 参考指数は期首の値をファンド基準価額と同一になるよう指数化しています。

●基準価額の主な変動要因

(上昇要因)

債券市況が上昇したことや、ブラジルレアルが対円で上昇したことなどが基準価額の上昇要因となりました。

●投資環境について

◎債券市況

- ・ I R F - M 指数 (L o c a l) は上昇しました。
- ・ 当期は、ブラジルレアル建て国債の代表的な指数である I R F - M 指数 (L o c a l) は上昇しました。債券利子収入を享受したこと等を背景に、債券市況は上昇しました。

◎為替市況

- ・ ブラジルレアルは対円で上昇しました。
- ・ 当期は、ブラジル中央銀行による利上げや、新型コロナウイルスワクチン接種の進展、資源価格の上昇等を背景に、2021年6月下旬にかけてブラジルレアルは対円で上昇しました。その後は財政支出をめぐってボルソナロ大統領と最高裁判所が激しく対立するなど、政治リスクの高まり等を背景に下落基調となりました。期を通

じてみると、ブラジルリアルは対円で上昇しました。

●当該投資信託のポートフォリオについて

◎債券種別構成

- ・割引国債や固定利付国債の中で流動性が高い銘柄を中心に組入れて運用しました。

◎金利戦略

- ・当期はデュレーション（平均回収期間や金利感応度）を参考指数対比ほぼ中立にし、同水準を維持しました。

○今後の運用方針

- ・金利戦略では、当面は参考指数（IRF-M指数）対比でほぼ中立であるデュレーション水準を維持するものの、政局や政策動向等に注視しながら、デュレーションを調整する方針です。種別戦略では、運用効率を勘案し、割引国債や固定利付国債の中で、流動性が高い銘柄の組入比率を高めとします。

○1万口当たりの費用明細

(2021年4月9日～2021年10月8日)

項 目	当 期		項 目 の 概 要
	金 額	比 率	
(a) そ の 他 費 用	円 14	% 0.078	(a)その他費用＝期中のその他費用÷期中の平均受益権口数
（ 保 管 費 用 ）	(14)	(0.077)	有価証券等を海外で保管する場合、海外の保管機関に支払われる費用
（ そ の 他 ）	(0)	(0.000)	信託事務の処理等に要するその他諸費用
合 計	14	0.078	
期中の平均基準価額は、18,088円です。			

(注) 各金額は項目ごとに円未満は四捨五入してあります。

(注) 各比率は1万口当たりのそれぞれの費用金額(円未満の端数を含む)を期中の平均基準価額で除して100を乗じたもので、項目ごとに小数第3位未満は四捨五入してあります。

○売買及び取引の状況

(2021年4月9日～2021年10月8日)

公社債

			買 付 額	売 付 額
外 国	ブラジル	国債証券	千ブラジルリアル 29,659	千ブラジルリアル 35,193 (19,195)

(注) 金額は受渡代金。(経過利子分は含まれておりません。)

(注) ()内は償還等による増減分で、上段の数字には含まれておりません。

○利害関係人との取引状況等

(2021年4月9日～2021年10月8日)

該当事項はございません。

利害関係人とは、投資信託及び投資法人に関する法律第11条第1項に規定される利害関係人です。

○組入資産の明細

(2021年10月8日現在)

外国公社債

(A) 外国(外貨建)公社債 種類別開示

区 分	当 期 末							
	額面金額	評 価 額		組入比率	うちBB格以下 組入比率	残存期間別組入比率		
		外貨建金額	邦貨換算金額			5年以上	2年以上	2年未満
	千ブラジルレアル	千ブラジルレアル	千円	%	%	%	%	%
ブラジル	258,854	247,804	5,016,365	95.3	95.3	17.2	31.4	46.7
合 計	258,854	247,804	5,016,365	95.3	95.3	17.2	31.4	46.7

(注) 邦貨換算金額は、期末の時価をわが国の対顧客電信売買相場の仲値により邦貨換算したものです。

(注) 組入比率は、純資産総額に対する評価額の割合。

(注) 評価については金融商品取引業者、価格情報会社等よりデータを入手しています。

(B) 外国(外貨建)公社債 銘柄別開示

銘 柄	当 期 末						償還年月日
	利 率	額面金額	評 価 額		償還年月日		
			外貨建金額	邦貨換算金額			
ブラジル	%	千ブラジルレアル	千ブラジルレアル	千円			
国債証券							
	10 (IN)BRAZIL NT 270101	10.0	20,655	20,737	419,803	2027/1/1	
	10 (IN)BRAZIL NTN 250101	10.0	26,266	26,843	543,389	2025/1/1	
	10 (IN)BRAZIL NTN 310101	10.0	5,500	5,333	107,967	2031/1/1	
	10(IN) BRAZIL NTN 290101	10.0	10,060	9,926	200,952	2029/1/1	
	10(IN)BRAZIL NTN-F230101	10.0	33,600	34,760	703,671	2023/1/1	
	6 NOTA DO TES I/L 280815	6.0	2,181	8,611	174,315	2028/8/15	
	BRAZIL-LTN 220101	—	47,093	46,338	938,049	2022/1/1	
	BRAZIL-LTN 220401	—	6,500	6,263	126,797	2022/4/1	
	BRAZIL-LTN 220701	—	4,849	4,568	92,481	2022/7/1	
	BRAZIL-LTN 230101	—	10,800	9,692	196,205	2023/1/1	
	BRAZIL-LTN 230701	—	23,200	19,793	400,681	2023/7/1	
	BRAZIL-LTN 240101	—	61,450	49,777	1,007,658	2024/1/1	
	BRAZIL-LTN 240701	—	6,700	5,156	104,392	2024/7/1	
合 計					5,016,365		

(注) 邦貨換算金額は、期末の時価をわが国の対顧客電信売買相場の仲値により邦貨換算したものです。

○投資信託財産の構成

(2021年10月8日現在)

項 目	当 期 末	
	評 価 額	比 率
	千円	%
公社債	5,016,365	94.6
コール・ローン等、その他	287,680	5.4
投資信託財産総額	5,304,045	100.0

(注) 期末における外貨建純資産 (5,177,681千円) の投資信託財産総額 (5,304,045千円) に対する比率は97.6%です。

(注) 外貨建資産は、期末の時価をわが国の対顧客電信売買相場の仲値により邦貨換算したものです。なお、期末における邦貨換算レートは以下の通りです。

1 ブラジルレアル=20.2432円		
--------------------	--	--

○資産、負債、元本及び基準価額の状況 (2021年10月8日現在)

項 目	当 期 末
	円
(A) 資産	5,304,045,641
コール・ローン等	287,680,526
公社債(評価額)	5,016,365,115
(B) 負債	38,790,033
未払解約金	38,790,000
未払利息	33
(C) 純資産総額(A-B)	5,265,255,608
元本	3,031,606,132
次期繰越損益金	2,233,649,476
(D) 受益権総口数	3,031,606,132口
1万口当たり基準価額(C/D)	17,368円

<注記事項>

- ①期首元本額 3,301,680,783円
 期中追加設定元本額 93,080,915円
 期中一部解約元本額 363,155,566円
 また、1口当たり純資産額は、期末1.7368円です。

②期末における元本の内訳 (当親投資信託を投資対象とする投資信託ごとの元本額)

ブラデスコ ブラジル債券ファンド (分配重視型)	2,064,070,833円
ブラデスコ ブラジル債券ファンド (成長重視型)	497,575,630円
ブラジル債券オープン (毎月決算型)	469,959,669円
合計	3,031,606,132円

○損益の状況 (2021年4月9日~2021年10月8日)

項 目	当 期
	円
(A) 配当等収益	180,841,240
受取利息	180,852,572
支払利息	△ 11,332
(B) 有価証券売買損益	39,687,041
売買益	207,499,041
売買損	△ 167,812,000
(C) 保管費用等	△ 4,442,463
(D) 当期損益金(A+B+C)	216,085,818
(E) 前期繰越損益金	2,234,399,007
(F) 追加信託差損益金	77,349,085
(G) 解約差損益金	△ 294,184,434
(H) 計(D+E+F+G)	2,233,649,476
次期繰越損益金(H)	2,233,649,476

- (注) (B) 有価証券売買損益は期末の評価換えによるものを含みます。
 (注) (F) 追加信託差損益金とあるのは、信託の追加設定の際、追加設定をした価額から元本を差し引いた差額分をいいます。
 (注) (G) 解約差損益金とあるのは、中途解約の際、元本から解約価額を差し引いた差額分をいいます。